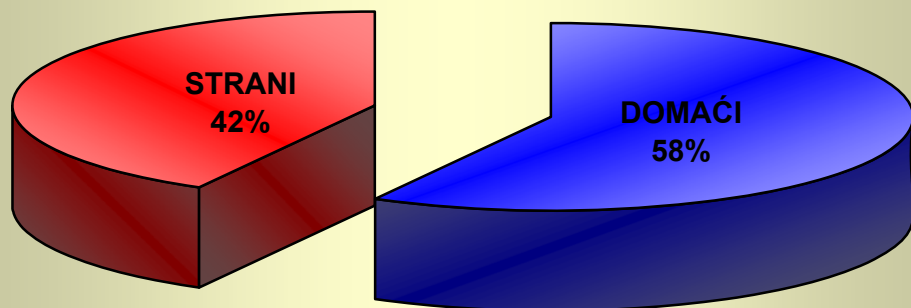


TURISTI I NOĆENJA U REPUBLICI HRVATSKOJ U SIJEČNJU 2010. GODINE

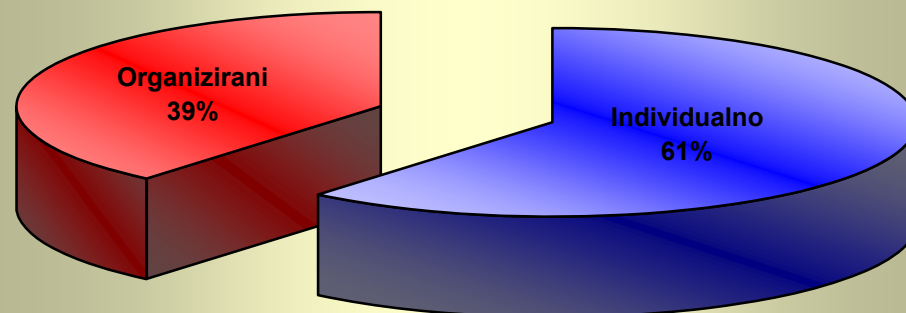
	TURISTI					NOĆENJA				
	2009.	2010.	10./09.			2009.	2010.	10./09.		
UKUPNO HRVATSKA	130.835	107.108	81,86			361.097	303.264	83,98		
DOMAĆI	71.039	62.242	87,62			190.823	175.350	91,89		
STRANI	59.796	44.866	75,03			170.274	127.914	75,12		
			INDEX	UDJEL U RH U %				INDEX	UDJEL U RH U %	
	2009.	2010.	10./09.	2009.	2010.	2009.	2010.	10./09.	2009.	2010.
INDIVIDUALNI DOLASCI	95.542	76.326	79,89	73,02	71,26	234.067	185.239	79,14	64,82	61,08
DOMAĆI	53.961	45.058	83,50	41,24	42,07	134.341	111.922	83,31	37,20	36,91
STRANI	41.581	31.268	75,20	31,78	29,19	99.726	73.317	73,52	27,62	24,18
ORGANIZIRANI DOLASCI	35.293	30.782	87,22	26,98	28,74	127.030	118.025	92,91	35,18	38,92
DOMAĆI	17.078	17.184	100,62	13,05	16,04	56.482	63.428	112,30	15,64	20,92
STRANI	18.215	13.598	74,65	13,92	12,70	70.548	54.597	77,39	19,54	18,00
UKUPNO HRVATSKA	130.835	107.108	81,86	100,00	100,00	361.097	303.264	83,98	100,00	100,00

IZVOR: Državni zavod za statistiku

STRUKTURA DOLAZAKA TURISTA U SIJEČNJU 2010.



STRUKTURA NOĆENJA TURISTA PO NAČINU DOLASKA U SIJEČNJU 2010.

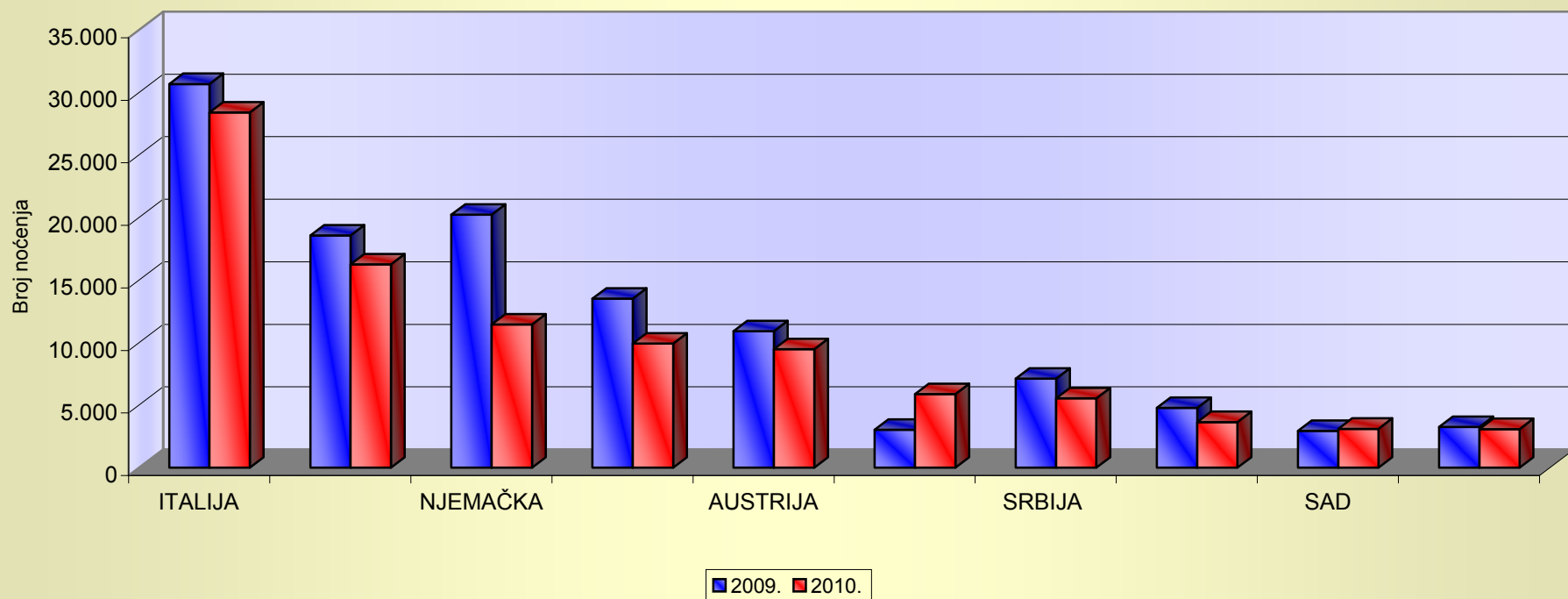


TURISTIČKI PROMET STRANIH TURISTA U SIJEČNJU 2010. GODINE

ZEMLJE	TURISTI		INDEX	UDJEL U % 2010.	NOĆENJA		INDEX	UDJEL U % 2010.
	2009.	2010.	10./09.		2009.	2010.	10./09.	
ITALIJA	10.484	9.297	88,68	20,7	30.678	28.391	92,55	22,2
BIH	5.456	4.347	79,67	9,7	18.565	16.246	87,51	12,7
NJEMAČKA	5.445	3.077	56,51	6,9	20.225	11.454	56,63	9,0
SLOVENIJA	4.896	3.969	81,07	8,8	13.519	9.924	73,41	7,8
AUSTRIJA	4.138	3.309	79,97	7,4	10.911	9.470	86,79	7,4
UJEDINJENA KRALJEVINA	1.146	1.522	132,81	3,4	3.025	5.890	194,71	4,6
SRBIJA	2.799	2.329	83,21	5,2	7.121	5.554	77,99	4,3
FRANCUSKA	1.561	1.556	99,68	3,5	4.784	3.648	76,25	2,9
SAD	1.221	1.529	125,23	3,4	2.942	3.109	105,68	2,4
RUSIJA	759	700	92,23	1,6	3.248	3.086	95,01	2,4
OSTALO	21.891	13.231	60,44	29,5	55.256	31.142	56,36	24,3
UKUPNO STRANI	59.796	44.866	75,03	100,0	170.274	127.914	75,12	100,0

IZVOR: Državni zavod za statistiku

NOĆENJA STRANIH TURISTA PO ZEMLJAMA U SIJEČNJU (TOP 10 PO BROJU NOĆENJA)

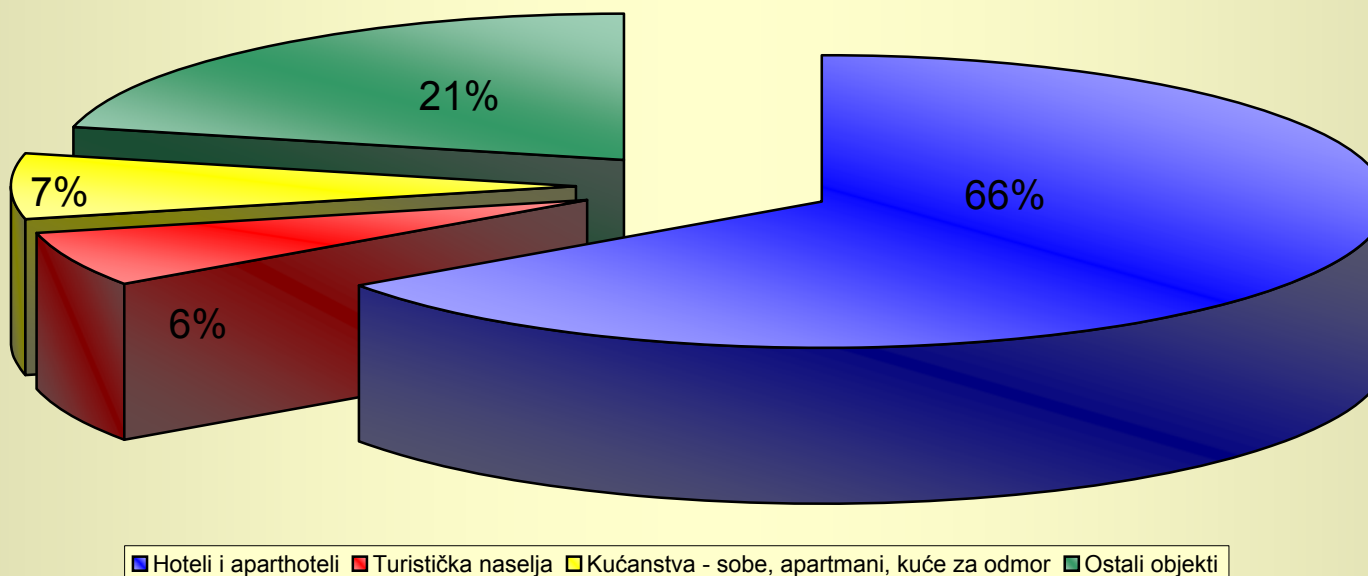


TURISTI I NOĆENJA PO VRSTAMA OBJEKATA ZA SMJEŠTAJ U SIJEČNJU 2010. GODINE

	TURISTI		INDEX 10./09.	UDJEL TURISTA U UKUPNOM U % 2010.	NOĆENJA		INDEX 10./09.	UDJEL TURISTA U UKUPNO M U %
	2009.	2010.			2009.	2010.		
Hoteli i aparthoteli	94.639	77.241	81,62	72,12	253.410	198.152	78,19	65,34
Turistička naselja	1.821	2.220	121,91	2,07	6.155	18.194	295,60	6,00
Apartmani	612	336	54,90	0,31	2.253	1.553	68,93	0,51
Kampovi i kampirališta	93	47	50,54	0,04	636	439	69,03	0,14
Hosteli	3.602	3.529	97,97	3,29	9.880	9.214	93,26	3,04
Lječilišta	1.857	1.406	75,71	1,31	13.055	10.384	79,54	3,42
Kućanstva - sobe, apartmani, kuće za odmor	5.080	3.991	78,56	3,73	27.882	21.796	78,17	7,19
Nekategorizirani objekti	3.346	1.887	56,40	1,76	10.729	7.692	71,69	2,54
Ostali objekti	19.785	16.451	83,15	15,36	37.097	35.840	96,61	11,82
UKUPNO OBJEKTI	130.835	107.108	81,86	100,00	361.097	303.264	83,98	100,00

IZVOR: Državni zavod za statistiku

STRUKTURA NOĆENJA TURISTA PO VRSTAMA OBJEKATA ZA SMJEŠTAJ U SIJEČNJU 2010.



TURISTIČKI PROMET PO ŽUPANIJAMA U SIJEČNJU 2010.

ŽUPANIJE	TURISTI		INDEX	NOĆENJA		INDEX
	2009.	2010.	2010./09.	2009.	2010.	2010./09.
ZAGREBAČKA ŽUPANIJA	2.656	2.335	87,91	5.149	4.589	89,12
KRAPINSKO-ZAGORSKA	4.582	3.680	80,31	13.652	11.914	87,27
SISAČKO-MOSLAVAČKA	2.165	1.449	66,93	9.513	5.484	57,65
KARLOVAČKA ŽUPANIJA	3.928	2.810	71,54	10.066	7.209	71,62
VARAŽDINSKA ŽUPANIJA	2.849	1.816	63,74	12.520	8.636	68,98
KOPRIVNIČKO-KRIŽEVAČKA	1.060	637	60,09	1.763	1.050	59,56
BJELOVARSKO-BILOGORSKA	1.127	820	72,76	2.968	1.993	67,15
PRIMORSKO-GORANSKA	22.902	20.331	88,77	64.219	59.963	93,37
LIČKO-SENJSKA	3.273	2.231	68,16	6.543	6.084	92,98
VIROVITIČKO-PODRAVSKA	887	832	93,80	1.902	1.459	76,71
POŽEŠKO-SLAVONSKA	735	778	105,85	1.445	1.530	105,88
BRODSKO-POSAVSKA	1.430	1.106	77,34	2.027	1.629	80,37
ZADARSKA	5.554	4.786	86,17	19.719	26.354	133,65
OSJEČKO-BARANJSKA	4.953	3.991	80,58	12.017	10.083	83,91
ŠIBENSKO-KNINSKA	2.966	1.584	53,41	7.553	4.967	65,76
VUKOVARSKO-SRIJEMSKA	1.568	1.447	92,28	4.066	3.381	83,15
SPLITSKO-DALMATINSKA	11.146	7.347	65,92	28.039	19.177	68,39
ISTARSKA ŽUPANIJA	13.642	10.644	78,02	60.572	43.691	72,13
DUBROVAČKO-NERETVANSKA	7.157	6.681	93,35	26.201	25.904	98,87
MEĐIMURSKA ŽUPANIJA	945	2.631	278,41	2.423	6.707	276,81
GRAD ZAGREB	35.310	29.172	82,62	68.740	51.460	74,86
UKUPNO ŽUPNIJE	130.835	107.108	81,86	361.097	303.264	83,98

IZVOR: Državni zavod za statistiku

OBRADA: Ministarstvo turizma

Priredila: Biserka Avdić