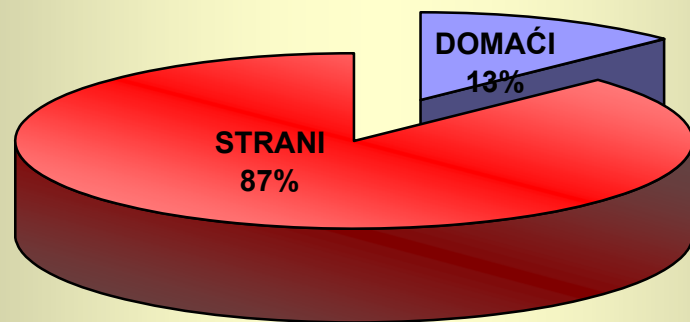


## TURISTI I NOĆENJA U REPUBLICI HRVATSKOJ U RAZDOBLJU SIJEČANJ - KOLOVOZ 2010. GODINE

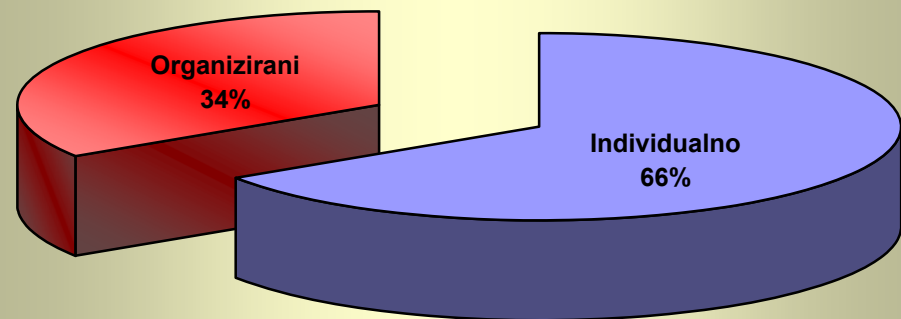
|                      | TURISTI   |           | INDEX   |                | NOĆENJA    |            | INDEX      |         |                |        |
|----------------------|-----------|-----------|---------|----------------|------------|------------|------------|---------|----------------|--------|
|                      | 2009.     | 2010.     | 10./09. |                | 2009.      | 2010.      | 10./09.    |         |                |        |
| UKUPNO HRVATSKA      | 8.441.702 | 8.693.536 | 102,98  |                | 46.750.045 | 48.224.374 | 103,15     |         |                |        |
| DOMAĆI               | 1.173.831 | 1.098.991 | 93,62   |                | 4.708.328  | 4.426.344  | 94,01      |         |                |        |
| STRANI               | 7.267.871 | 7.594.545 | 104,49  |                | 42.266.717 | 43.798.030 | 103,62     |         |                |        |
|                      |           |           |         |                |            |            |            |         |                |        |
|                      |           |           | INDEX   | UDJEL U RH U % |            |            |            | INDEX   | UDJEL U RH U % |        |
|                      | 2009.     | 2010.     | 10./09. | 2009.          | 2010.      | 2009.      | 2010.      | 10./09. | 2009.          | 2010.  |
| INDIVIDUALNI DOLASCI | 5.581.581 | 5.663.302 | 101,46  | 66,12          | 65,14      | 31.311.193 | 31.688.721 | 101,21  | 66,65          | 65,71  |
| DOMAĆI               | 784.525   | 745.366   | 95,01   | 9,29           | 8,57       | 3.262.072  | 3.132.792  | 96,04   | 6,94           | 6,50   |
| STRANI               | 4.797.056 | 4.917.936 | 102,52  | 56,83          | 56,57      | 28.049.121 | 28.555.929 | 101,81  | 59,71          | 59,21  |
|                      |           |           |         |                |            |            |            |         |                |        |
| ORGANIZIRANI DOLASCI | 2.860.121 | 3.030.234 | 105,95  | 33,88          | 34,86      | 15.663.852 | 16.535.653 | 105,57  | 33,35          | 34,29  |
| DOMAĆI               | 389.306   | 353.625   | 90,83   | 4,61           | 4,07       | 1.446.256  | 1.293.552  | 89,44   | 3,08           | 2,68   |
| STRANI               | 2.470.815 | 2.676.609 | 108,33  | 29,27          | 30,79      | 14.217.596 | 15.242.101 | 107,21  | 30,27          | 31,61  |
|                      |           |           |         |                |            |            |            |         |                |        |
| UKUPNO HRVATSKA      | 8.441.702 | 8.693.536 | 102,98  | 100,00         | 100,00     | 46.975.045 | 48.224.374 | 102,66  | 100,00         | 100,00 |

IZVOR: Državni zavod za statistiku

### STRUKTURA DOLAZAKA TURISTA U RAZDOBLJU SIJEČANJ - KOLOVOZ 2010.



### STRUKTURA NOĆENJA TURISTA PO NAČINU DOLASKA U RAZDOBLJU SIJEČANJ - KOLOVOZ 2010.

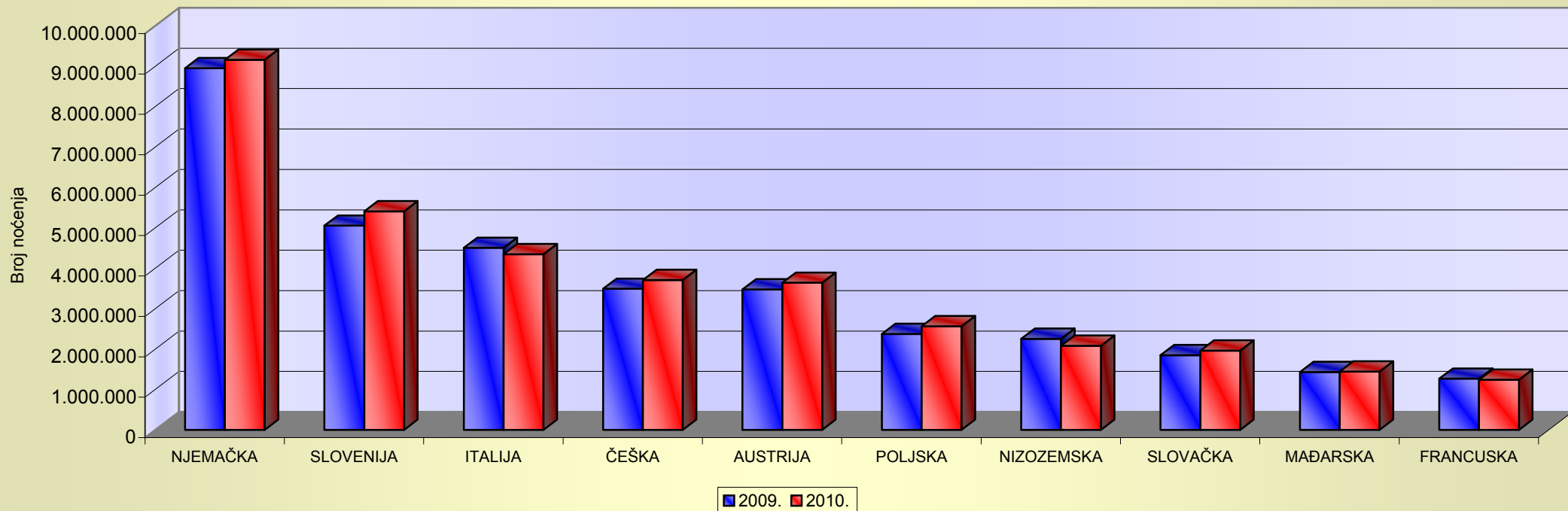


## TURISTIČKI PROMET STRANIH TURISTA U RAZDOBLJU SIJEČANJ - KOLOVOZ 2010. GODINE

| ZEMLJE               | TURISTI          |                  | INDEX<br>10./09. | UDJEL U<br>% 2010. | NOĆENJA           |                   | INDEX<br>10./09. | UDJEL U<br>% 2010. |
|----------------------|------------------|------------------|------------------|--------------------|-------------------|-------------------|------------------|--------------------|
|                      | 2009.            | 2010.            |                  |                    | 2009.             | 2010.             |                  |                    |
| NJEMAČKA             | 1.177.333        | 1.217.967        | 103,45           | 16,0               | 8.949.749         | 9.159.435         | 102,34           | 20,9               |
| SLOVENIJA            | 848.510          | 903.563          | 106,49           | 11,9               | 5.054.171         | 5.409.794         | 107,04           | 12,4               |
| ITALIJA              | 919.076          | 883.383          | 96,12            | 11,6               | 4.505.078         | 4.348.515         | 96,52            | 9,9                |
| ČEŠKA                | 515.922          | 545.237          | 105,68           | 7,2                | 3.492.123         | 3.711.245         | 106,27           | 8,5                |
| AUSTRIJA             | 624.366          | 654.530          | 104,83           | 8,6                | 3.478.095         | 3.640.735         | 104,68           | 8,3                |
| POLJSKA              | 363.600          | 394.497          | 108,50           | 5,2                | 2.373.859         | 2.565.833         | 108,09           | 5,9                |
| NIZOZEMSKA           | 266.218          | 255.046          | 95,80            | 3,4                | 2.253.808         | 2.081.281         | 92,35            | 4,8                |
| SLOVAČKA             | 275.181          | 293.563          | 106,68           | 3,9                | 1.847.841         | 1.962.331         | 106,20           | 4,5                |
| MAĐARSKA             | 263.272          | 263.500          | 100,09           | 3,5                | 1.429.252         | 1.442.087         | 100,90           | 3,3                |
| FRANCUSKA            | 322.402          | 321.207          | 99,63            | 4,2                | 1.267.519         | 1.241.355         | 97,94            | 2,8                |
| OSTALO               | 1.691.991        | 1.862.052        | 110,05           | 24,5               | 7.615.222         | 8.235.419         | 108,14           | 18,8               |
| <b>UKUPNO STRANI</b> | <b>7.267.871</b> | <b>7.594.545</b> | <b>104,49</b>    | <b>100,0</b>       | <b>42.266.717</b> | <b>43.798.030</b> | <b>103,62</b>    | <b>100,0</b>       |

IZVOR: Državni zavod za statistiku

### NOĆENJA STRANIH TURISTA PO ZEMLJAMA U RAZDOBLJU SIJEČANJ - KOLOVOZ (TOP 10 PO BROJU NOĆENJA)

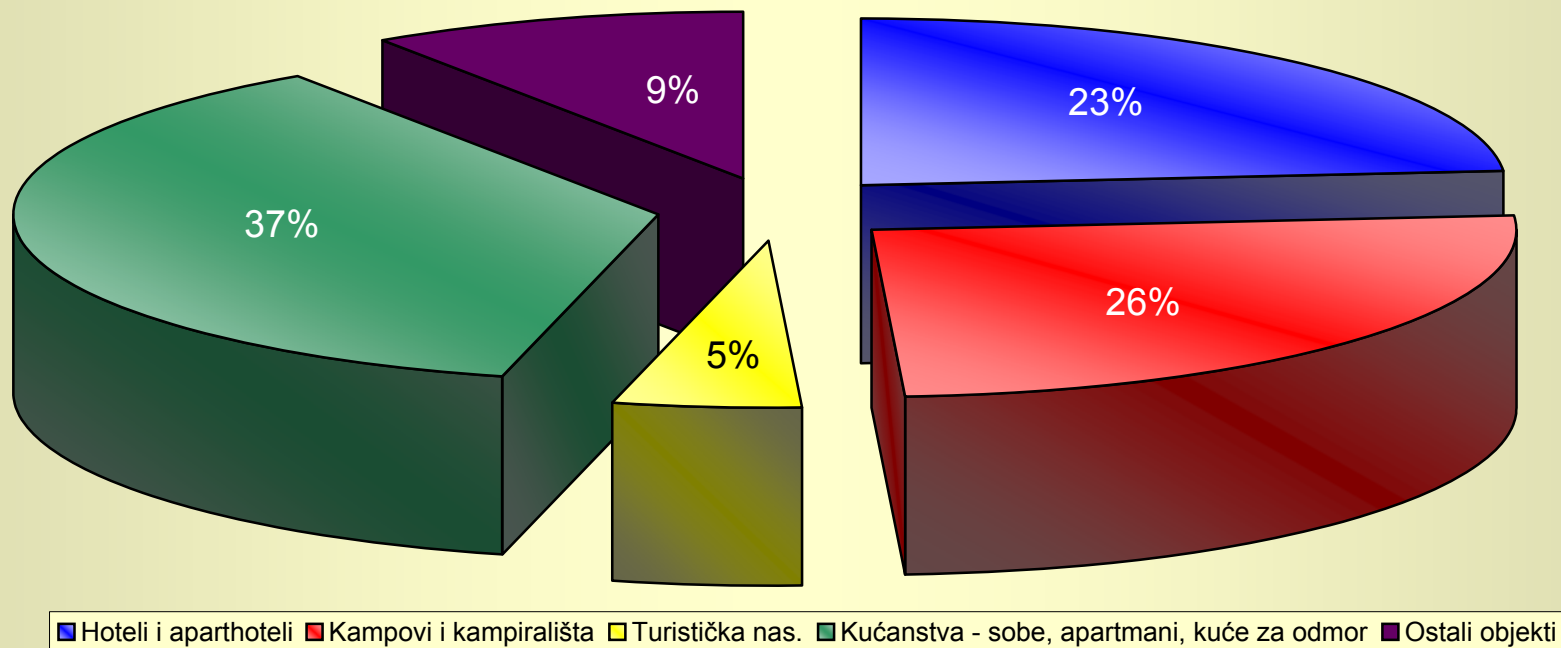


## TURISTI I NOĆENJA PO VRSTAMA OBJEKATA ZA SMJEŠTAJ U RAZDOBLJU SIJEČNJ - KOLOVOZ 2010. GODINE

|   | TURISTI          |                  | INDEX<br>10./09. | UDJEL<br>TURISTA<br>U<br>UKUPNOM<br>U % 2010. | NOĆENJA           |                   | INDEX<br>10./09. | UDJEL<br>TURISTA<br>U<br>UKUPNOM<br>U % 2010. |
|---|------------------|------------------|------------------|---|-------------------|-------------------|------------------|---|
|   | 2009.            | 2010.            |                  |   | 2009.             | 2010.             |                  |   |
| Hoteli i aparthoteli                          | 2.858.025        | 2.987.084        | 104,52           | 34,36   | 10.796.205        | 11.331.004        | 104,95           | 23,50   |
| Turistička naselja                            | 362.846          | 362.122          | 99,80            | 4,17  | 2.334.305         | 2.329.764         | 99,81            | 4,83  |
| Turistički apartmani                          | 119.978          | 122.414          | 102,03           | 1,41  | 825.198           | 853.896           | 103,48           | 1,77  |
| Kampovi i kampirališta                        | 1.836.281        | 1.863.444        | 101,48           | 21,43   | 12.382.160        | 12.389.188        | 100,06           | 25,69   |
| Hosteli                                       | 96.047           | 103.209          | 107,46           | 1,19  | 318.366           | 359.065           | 112,78           | 0,74  |
| Lječilišta                                    | 21.154           | 20.743           | 98,06            | 0,24  | 154.402           | 146.736           | 95,04            | 0,30  |
| Kućanstva - sobe, apartmani, kuće<br>za odmor | 2.397.987        | 2.477.292        | 103,31           | 28,50   | 17.103.481        | 17.666.603        | 103,29           | 36,63   |
| Nekategorizirani objekti                      | 100.928          | 98.950           | 98,04            | 1,14  | 476.648           | 513.071           | 107,64           | 1,06  |
| Ostali objekti                                | 648.456          | 658.278          | 101,51           | 7,57  | 2.584.280         | 2.635.047         | 101,96           | 5,46  |
| <b>UKUPNO OBJEKTI</b>                         | <b>8.441.702</b> | <b>8.693.536</b> | <b>102,98</b>    | <b>100,00</b>                                 | <b>46.975.045</b> | <b>48.224.374</b> | <b>102,66</b>    | <b>100,00</b>                                 |

IZVOR: Državni zavod za statistiku

### STRUKTURA NOĆENJA TURISTA PO VRSTAMA OBJEKATA ZA SMJEŠTAJ U RAZDOBLJU SIJEČANJ - KOLOVOZ 2010.



**TURISTIČKI PROMET PO ŽUPANIJAMA U RAZDOBLJU SIJEČANJ - KOLOVOZ 2010.**

| ŽUPANIJE               | TURISTI          |                  | INDEX         | NOĆENJA           |                   | INDEX         |
|------------------------|------------------|------------------|---------------|-------------------|-------------------|---------------|
|                        | 2009.            | 2010.            | 2010./09.     | 2009.             | 2010.             | 2010./09.     |
| ZAGREBAČKA ŽUPANIJA    | 23.803           | 23.308           | 97,92         | 44.677            | 41.968            | 93,94         |
| KRAPINSKO-ZAGORSKA     | 37.950           | 36.571           | 96,37         | 109.559           | 98.519            | 89,92         |
| SISAČKO-MOSLAVAČKA     | 20.091           | 18.973           | 94,44         | 70.935            | 59.126            | 83,35         |
| KARLOVAČKA ŽUPANIJA    | 134.118          | 134.369          | 100,19        | 225.699           | 230.872           | 102,29        |
| VARAŽDINSKA ŽUPANIJA   | 26.943           | 26.375           | 97,89         | 83.581            | 80.429            | 96,23         |
| KOPRIVNIČKO-KRIŽEVAČKA | 10.297           | 7.379            | 71,66         | 19.015            | 12.204            | 64,18         |
| BJELOVARSKO-BILOGORSKA | 9.154            | 7.465            | 81,55         | 23.758            | 15.917            | 67,00         |
| PRIMORSKO-GORANSKA     | 1.797.720        | 1.795.809        | 99,89         | 9.455.765         | 9.477.196         | 100,23        |
| LIČKO-SENJSKA          | 320.415          | 336.004          | 104,87        | 1.342.112         | 1.435.302         | 106,94        |
| VIROVITIČKO-PODRAVSKA  | 9.986            | 8.774            | 87,86         | 26.378            | 22.536            | 85,43         |
| POŽEŠKO-SLAVONSKA      | 5.838            | 5.366            | 91,92         | 12.260            | 11.498            | 93,78         |
| BRODSKO-POSAVSKA       | 15.991           | 11.878           | 74,28         | 26.380            | 20.483            | 77,65         |
| ZADARSKA               | 779.423          | 850.910          | 109,17        | 5.202.850         | 5.615.408         | 107,93        |
| OSJEČKO-BARANJSKA      | 51.592           | 44.774           | 86,78         | 126.004           | 101.370           | 80,45         |
| ŠIBENSKO-KNINSKA       | 500.453          | 539.364          | 107,78        | 3.051.368         | 3.334.877         | 109,29        |
| VUKOVARSKO-SRIJEMSKA   | 21.459           | 21.200           | 98,79         | 51.963            | 41.979            | 80,79         |
| SPLITSKO-DALMATINSKA   | 1.269.629        | 1.356.909        | 106,87        | 7.543.447         | 7.980.950         | 105,80        |
| ISTARSKA ŽUPANIJA      | 2.256.457        | 2.240.274        | 99,28         | 15.386.240        | 15.218.242        | 98,91         |
| DUBROVAČKO-NERETVANSKA | 699.594          | 762.876          | 109,05        | 3.415.712         | 3.651.621         | 106,91        |
| MEĐIMURSKA ŽUPANIJA    | 20.791           | 24.594           | 118,29        | 46.092            | 55.412            | 120,22        |
| GRAD ZAGREB            | 429.998          | 440.364          | 102,41        | 711.250           | 718.465           | 101,01        |
| <b>UKUPNO ŽUPNIJE</b>  | <b>8.441.702</b> | <b>8.693.536</b> | <b>102,98</b> | <b>46.975.045</b> | <b>48.224.374</b> | <b>102,66</b> |

IZVOR: Državni zavod za statistiku

OBRADA: Ministarstvo turizma

Priredila: Biserka Avdić