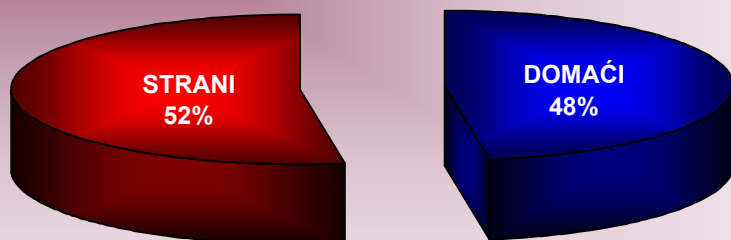


TURISTI I NOĆENJA U REPUBLICI HRVATSKOJ U OŽUJKU 2009. GODINE

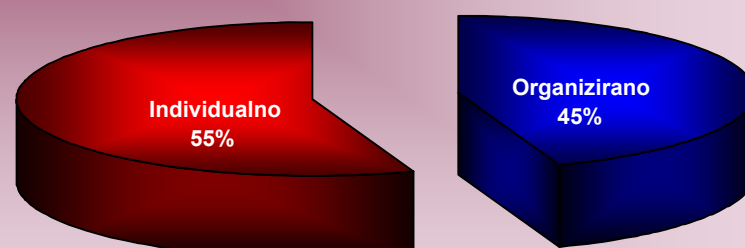
	TURISTI			INDEX		NOĆENJA			INDEX	
	2007.	2008.	2009.	09./08.	09./07.	2007.	2008.	2009.	09./08.	09./07.
UKUPNO HRVATSKA	227.263	266.251	201.271	75,59	88,56	539.199	704.919	489.789	69,48	90,84
DOMAĆI	111.785	106.721	95.751	89,72	85,66	250.593	258.623	217.394	84,06	86,75
STRANI	115.478	159.530	105.520	66,14	91,38	288.606	446.296	272.395	61,03	94,38
				INDEX	UDJEL U RH U %				INDEX	UDJEL U RH U %
	2008.	2009.	09./08.	2008.	2009.	2008.	2009.	09./08.	2008.	2009.
INDIVIDUALNI DOLASCI	145.849	118.316	81,12	54,78	58,78	339.606	271.432	79,93	48,18	55,42
DOMAĆI	67.631	62.870	92,96	25,40	31,24	150.983	139.423	92,34	21,42	28,47
STRANI	78.218	55.446	70,89	29,38	27,55	188.623	132.009	69,99	26,76	26,95
ORGANIZIRANI DOLASCI	120.402	82.955	68,90	45,22	41,22	365.313	218.357	59,77	51,82	44,58
DOMAĆI	39.090	32.881	84,12	14,68	16,34	107.640	77.971	72,44	15,27	15,92
STRANI	81.312	50.074	61,58	30,54	24,88	257.673	140.386	54,48	36,55	28,66
UKUPNO HRVATSKA	266.251	201.271	75,59	100,00	100,00	704.919	489.789	69,48	100,00	100,00

IZVOR: Državni zavod za statistiku

STRUKTURA DOLAZAKA TURISTA U OŽUJKU 2009.



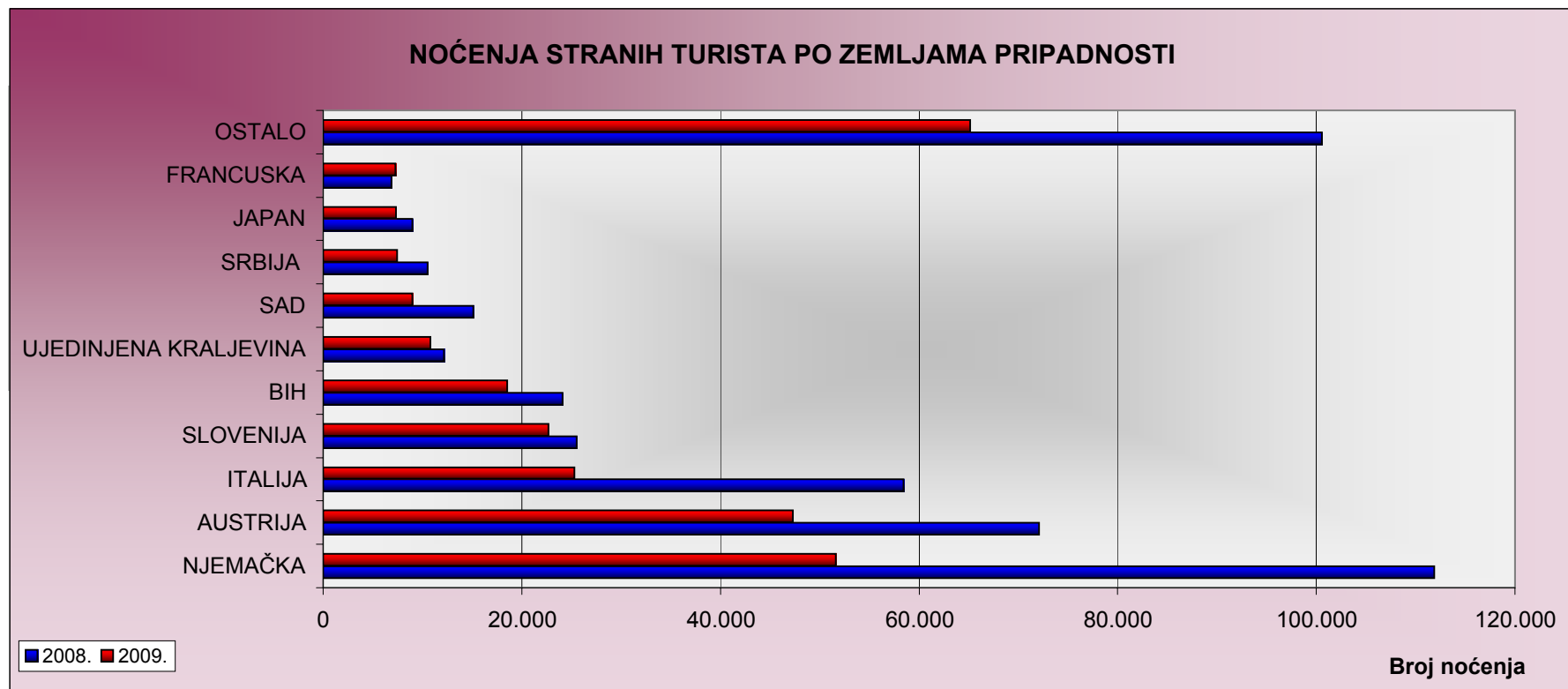
STRUKTURA NOĆENJA PO NAČINU DOLASKA U OŽUJKU 2009.



TURISTIČKI PROMET STRANIH TURISTA U OŽUJKU 2009. GODINE

ZEMLJE	TURISTI			INDEX		UDJEL U	NOĆENJA			INDEX		UDJEL U %
	2007.	2008.	2009.	09./08.	09./07.	% 2009.	2007.	2008.	2009.	09./08.	09./07.	2009.
NJEMAČKA	17.228	28.458	14.562	51,17	84,53	13,8	53.324	111.879	51.605	46,13	96,78	18,9
AUSTRIJA	19.008	22.274	17.099	76,77	89,96	16,2	49.308	72.090	47.296	65,61	95,92	17,4
ITALIJA	13.796	26.870	13.709	51,02	99,37	13,0	26.068	58.443	25.319	43,32	97,13	9,3
SLOVENIJA	10.308	11.399	9.680	84,92	93,91	9,2	24.654	25.536	22.677	88,80	91,98	8,3
BIH	6.567	8.392	6.707	79,92	102,13	6,4	18.834	24.113	18.546	76,91	98,47	6,8
UJEDINJENA KRALJEVINA	3.588	3.510	3.120	88,89	86,96	3,0	10.268	12.139	10.826	89,18	105,43	4,0
SAD	5.986	5.755	4.130	71,76	68,99	3,9	13.842	15.137	8.977	59,31	64,85	3,3
SRBIJA	3.671	4.582	3.422	74,68	93,22	3,2	7.627	10.532	7.433	70,58	97,46	2,7
JAPAN	3.221	7.141	5.940	83,18	184,41	5,6	4.238	8.991	7.305	81,25	172,37	2,7
FRANCUSKA		3.169	3.087	97,41	#DIV/0!	2,9		6.860	7.280	106,12	#####	2,7
OSTALO	143.890	37.980	24.064	63,36	16,72	22,8	331.036	100.576	65.131	64,76	19,67	23,9
UKUPNO STRANI	227.263	159.530	105.520	66,14	46,43	100,0	539.199	446.296	272.395	61,03	50,52	100,0

IZVOR: Državni zavod za statistiku

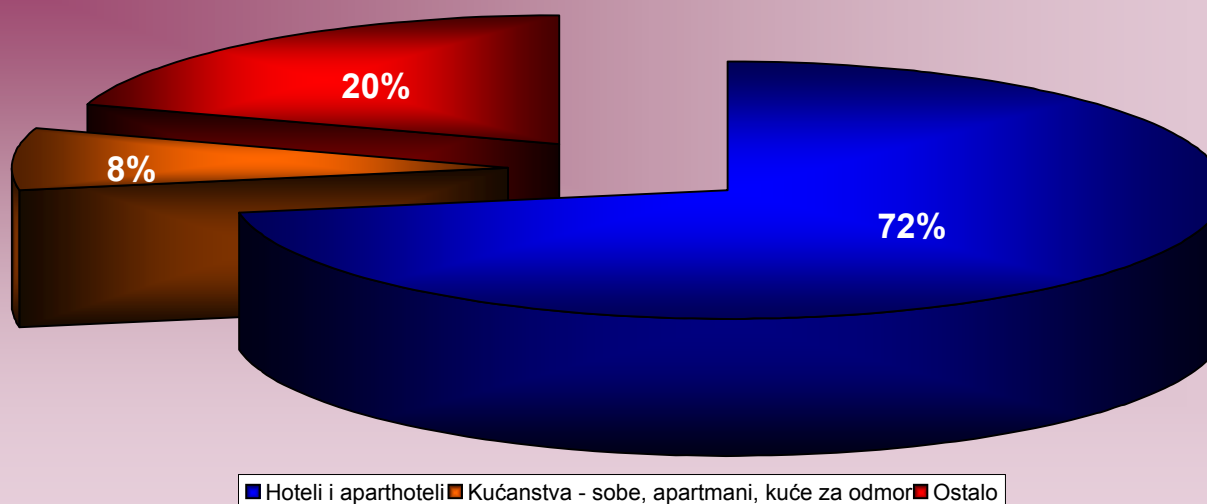


TURISTI I NOĆENJA PO VRSTAMA OBJEKATA ZA SMJEŠTAJ U OŽUJKU 2009. GODINE

	TURISTI			INDEX 09./08.	INDEX 09./07.	UDJEL TURISTA U UKUPNO M U %	NOĆENJA			INDEX 09./08.	INDEX 09./07.	UDJEL TURISTA U UKUPNOM U % 2009.
	2007.	2008.	2009.				2007.	2008.	2009.			
Hoteli i aparthoteli	174.119	200.931	155.568	77,42	89,35	77,29	392.462	511.346	353.878	69,21	90,17	72,25
Turistička naselja	1.723	3.497	632	18,07	36,68	0,31	4.875	13.212	1.469	11,12	30,13	0,30
Apartmani	1.958	2.430	1.302	53,58	66,50	0,65	6.250	9.917	3.051	30,77	48,82	0,62
Kampovi i kampirališta	1.254	3.646	316	8,67		0,16	3.019	12.243	893	7,29	29,58	0,18
Hosteli	5.215	5.019	4.395	87,57	84,28	2,18	11.643	9.924	9.341	94,13	80,23	1,91
Lječilišta	2.548	2.904	2.043	70,35	80,18	1,02	18.061	20.210	14.627	72,38	80,99	2,99
Kućanstva - sobe, apartmani, kuće za odmor	7.635	6.587	6.009	91,23	78,70	2,99	31.387	43.360	37.782	87,14	120,37	7,71
Luke nautičkog turizma	4.272	6.684	2.468	36,92	57,77	1,23	11.295	17.112	9.670	56,51	85,61	1,97
Nekategorizirani objekti	3.211	5.676	4.019	70,81	125,16	2,00	10.388	16.136	11.162	69,17	107,45	2,28
Ostali objekti	25.328	28.877	24.519	84,91	96,81	12,18	49.819	51.459	47.916	93,11	96,18	9,78
UKUPNO OBJEKTI	227.263	266.251	201.271	75,59	88,56	100,00	539.199	704.919	489.789	69,48	90,84	100,00

IZVOR: Državni zavod za statistiku

STRUKTURA NOĆENJA POM VRSTAMA OBJEKATA ZA SMJEŠTAJ U OŽUJKU 2009.



TURISTIČKI PROMET PO ŽUPANIJAMA U OŽUJKU 2009. GODINE

ŽUPANIJE	TURISTI		INDEX			NOĆENJA			INDEX	
	2007.	2008.	2009.	2009./08.	2009./07.	2007.	2008.	2009.	2009./08.	2009./07.
ZAGREBAČKA ŽUPANIJA	2.308	3.067	2.653	86,50	114,95	5.284	6.335	5.250	82,87	99,36
KRAPINSKO-ZAGORSKA	4.415	4.544	3.623	79,73	82,06	12.458	13.939	10.787	77,39	86,59
SISAČKO-MOSLAVAČKA	2.315	2.061	2.397	116,30	103,54	9.169	7.935	9.867	124,35	107,61
KARLOVAČKA ŽUPANIJA	2.691	3.391	2.486	73,31	92,38	5.286	7.303	4.589	62,84	86,81
VARAŽDINSKA ŽUPANIJA	3.210	3.428	3.058	89,21	95,26	11.830	11.819	10.008	84,68	84,60
KOPRIVNIČKO-KRIŽEVAČKA	1.469	1.228	1.239	100,90	84,34	2.771	2.092	2.436	116,44	87,91
BJELOVARSKO-BILOGORSKA	1.040	832	1.315	158,05	126,44	2.035	1.562	4.082	261,33	200,59
PRIMORSKO-GORANSKA	49.640	56.505	40.310	71,34	81,20	123.364	151.892	99.997	65,83	81,06
LIČKO-SENJSKA	3.736	5.114	3.906	76,38	104,55	8.368	7.072	5.565	78,69	66,50
VIROVITIČKO-PODRAVSKA	1.511	1.109	1.801	162,40	119,19	3.573	2.234	5.448	243,87	152,48
POŽEŠKO-SLAVONSKA	557	561	946	168,63	169,84	996	1.229	1.823	148,33	183,03
BRODSKO-POSAVSKA	1.600	1.512	1.618	107,01	101,13	2.918	2.501	2.776	111,00	95,13
ZADARSKA	10.918	11.705	9.439	80,64	86,45	26.094	31.097	23.543	75,71	90,22
OSJEČKO-BARANJSKA	7.385	6.165	6.860	111,27	92,89	15.253	13.260	14.636	110,38	95,95
ŠIBENSKO-KNINSKA	8.058	9.454	5.762	60,95	71,51	20.138	28.960	14.469	49,96	71,85
VUKOVARSKO-SRIJEMSKA	3.019	2.467	2.545	103,16	84,30	7.009	5.405	6.870	127,10	98,02
SPLITSKO-DALMATINSKA	23.750	26.564	21.626	81,41	91,06	52.705	69.382	48.456	69,84	91,94
ISTARSKA ŽUPANIJA	35.979	54.224	30.603	56,44	85,06	97.529	188.592	95.031	50,39	97,44
DUBROVAČKO-NERETVANSKA	19.178	21.669	16.460	75,96	85,83	52.851	61.308	48.075	78,42	90,96
MEĐIMURSKA ŽUPANIJA	1.866	2.471	1.660	67,18	88,96	4.017	5.790	3.500	60,45	87,13
GRAD ZAGREB	42.618	48.180	40.964	85,02	96,12	75.551	85.212	72.581	85,18	96,07
UKUPNO ŽUPNIJE	227.263	266.251	201.271	75,59	88,56	539.199	704.919	489.789	69,48	90,84

IZVOR: Državni zavod za statistiku

OBRADA: Ministarstvomora, turizma, prometa i razvitka

Privedila: Biserka Avdić