

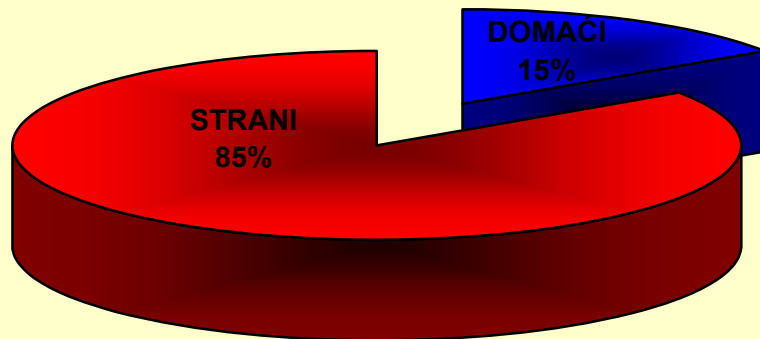
TURISTIČKI PROMET U REPUBLICI HRVATSKOJ U RAZDOBLJU I - X MJESECA 2008.

1. Ukupan turistički promet

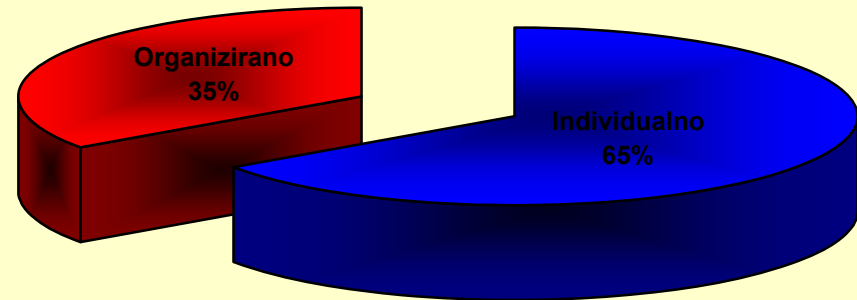
	TURISTI			INDEX		NOĆENJA			INDEX	
	2006.	2007.	2008.	08./07.	08./06.	2006.	2007.	2008.	08./07.	08./06.
UKUPNO HRVATSKA	10.033.338	10.782.585	10.892.765	101,02	108,57	52.201.227	55.108.961	56.252.016	102,07	107,76
DOMAĆI	1.536.485	1.664.151	1.657.522	99,60	107,88	5.578.819	6.009.211	6.080.057	101,18	108,98
STRANI	8.496.853	9.118.434	9.235.243	101,28	108,69	46.622.408	49.099.750	50.171.959	102,18	107,61
	TURISTI		INDEX	UDJEL U RH U %		NOĆENJA		INDEX	UDJEL U RH U %	
	2007.	2008.	08./76.	2007.	2008.	2007.	2008.	08./76.	2007.	2008.
INDIVIDUALNI DOLASCI	7.071.839	7.110.673	100,55	65,59	65,28	34.511.336	35.744.104	103,57	62,62	63,54
DOMAĆI	1.144.258	1.101.426	96,26	10,61	10,11	4.122.593	4.093.683	99,30	7,48	7,28
STRANI	5.927.581	6.009.247	101,38	54,97	55,17	30.388.743	31.650.421	104,15	55,14	56,27
ORGANIZIRANI DOLASCI	3.710.746	3.782.092	101,92	34,41	34,72	20.597.625	20.507.912	99,56	37,38	36,46
DOMAĆI	519.893	556.096	106,96	4,82	5,11	1.886.618	1.986.374	105,29	3,42	3,53
STRANI	3.190.853	3.225.996	101,10	29,59	29,62	18.711.007	18.521.538	98,99	33,95	32,93
UKUPNO HRVATSKA	10.782.585	10.892.765	101,02	100,00	100,00	55.108.961	56.252.016	102,07	100,00	100,00

IZVOR: Državni zavod za statistiku

STRUKTURA TURISTA



STRUKTURA TURISTA PO NAČINU DOLASKA



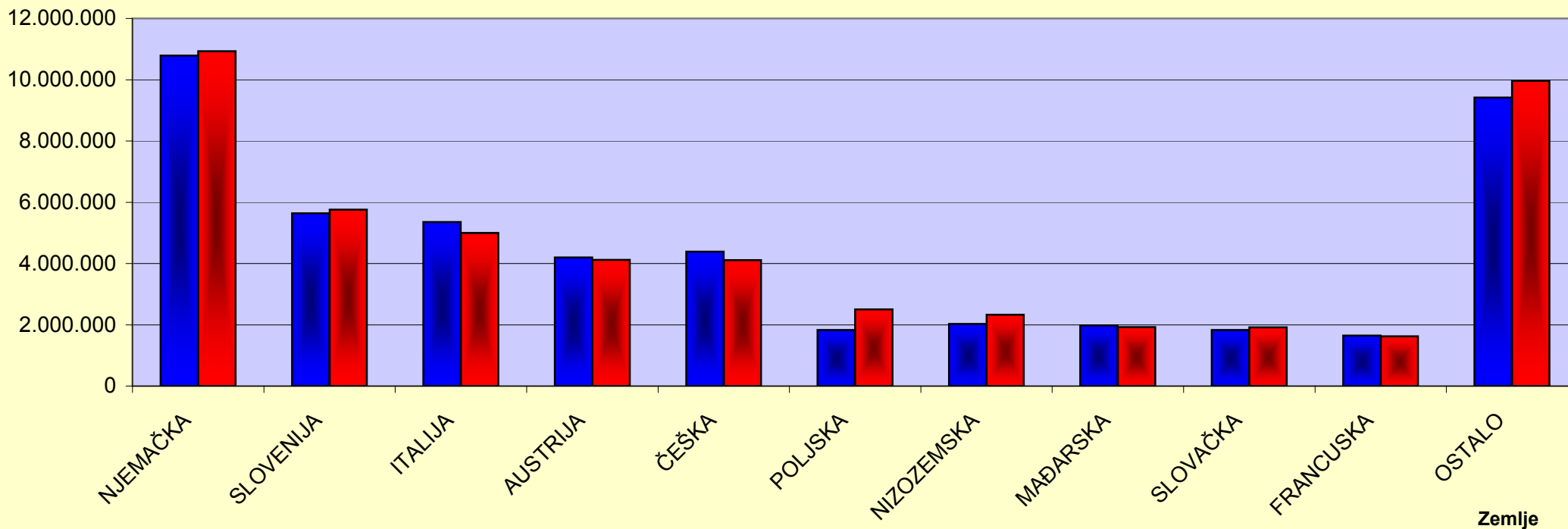
2) Strani turistički promet (TOP 10)

ZEMLJE	TURISTI			INDEX		NOĆENJA			INDEX		UDJEL U % 2008.
	2006.	2007.	2008.	08./07.	08./06.	2006.	2007.	2008.	08./07.	08./06.	
NJEMAČKA	1.532.548	1.538.580	1.530.038	99,44	99,84	10.941.596	10.790.608	10.930.394	101,30	99,90	21,8
SLOVENIJA	897.515	995.890	1.024.620	102,88	114,16	5.209.661	5.641.283	5.758.346	102,08	110,53	11,5
ITALIJA	1.199.635	1.207.829	1.134.625	93,94	94,58	5.395.110	5.358.154	4.996.428	93,25	92,61	10,0
AUSTRIJA	773.433	821.162	795.792	96,91	102,89	4.025.253	4.194.932	4.117.538	98,16	102,29	8,2
ČEŠKA	591.627	667.221	620.164	92,95	104,82	3.916.871	4.390.163	4.112.058	93,67	104,98	8,2
POLJSKA	274.297	321.233	415.062	129,21	151,32	1.607.037	1.828.504	2.502.584	136,87	155,73	5,0
NIZOŽEMSKA	240.252	262.544	295.173	112,43	122,86	1.931.987	2.025.058	2.328.674	114,99	120,53	4,6
MAĐARSKA	399.714	377.912	366.857	97,07	91,78	2.189.153	1.977.048	1.925.504	97,39	87,96	3,8
SLOVAČKA	216.979	279.676	297.305	106,30	137,02	1.426.240	1.829.866	1.917.310	104,78	134,43	3,8
FRANCUSKA	500.559	468.000	433.915	92,72	86,69	1.696.635	1.648.665	1.622.073	98,39	95,61	3,2
OSTALO	1.870.294	2.178.387	2.321.692	106,58	124,14	8.282.865	9.415.469	9.961.050	105,79	120,26	19,9
UKUPNO STRANI	8.496.853	9.118.434	9.235.243	101,28	108,69	46.622.408	49.099.750	50.171.959	102,18	107,61	100,0

IZVOR: Državni zavod za statistiku

NOĆENJA STRANIH TURISTA PO ZEMLJAMA PRIPADNOSTI (TOP 10)

Broj noćenja



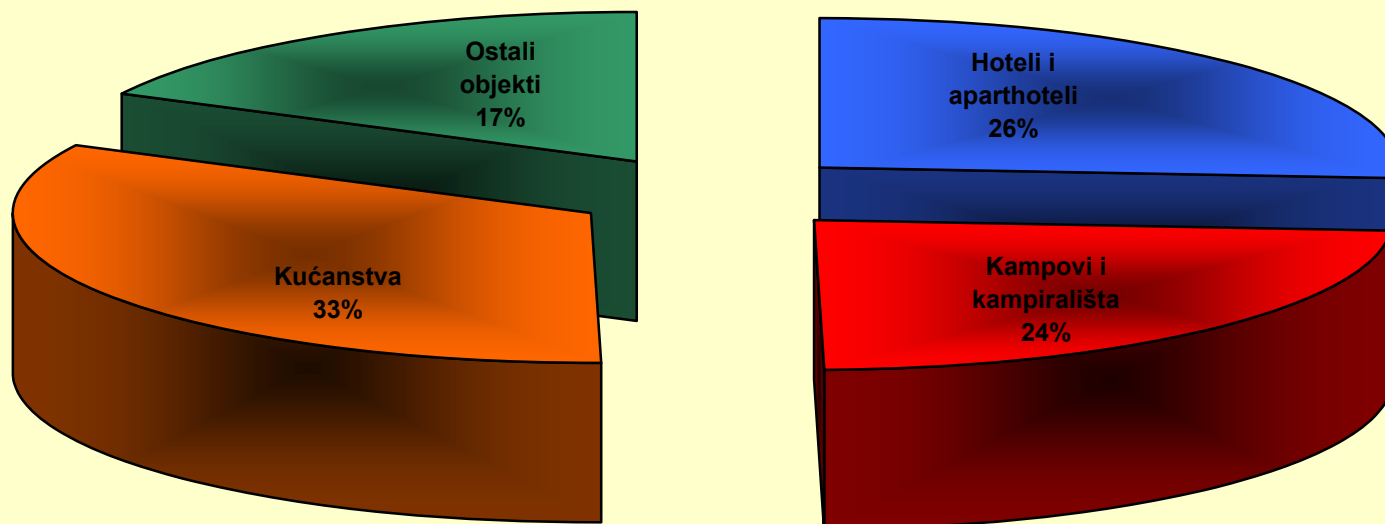
■ 2007. ■ 2008.

3) Turisti i noćenja po vrstama objekata

	TURISTI		INDEKS 2008/07	UDJEL TURISTA		NOĆENJA		INDEX 2008/07	UDJEL TURISTA	
	2007.	2008.		2007.	2008.	2007.	2008.		2007.	2008.
Hoteli i aparthoteli	3.812.789	3.880.915	101,79	35,36	35,63	14.589.865	14.651.867	100,42	26,47	26,05
Turistička naselja	632.646	557.333	88,10	5,87	5,12	4.157.043	3.684.051	88,62	7,54	6,55
Moteli	1.359	1.368	100,66	0,01	0,01	2.665	2.399	90,02	0,00	0,00
Apartmani	160.459	165.113	102,90	1,49	1,52	1.147.999	1.157.340	100,81	2,08	2,06
Kampovi i kampirališta	1.947.562	1.941.275	99,68	18,06	17,82	13.012.871	13.346.907	102,57	23,61	23,73
Odmarališta	89.340	82.670	92,53	0,83	0,76	566.118	545.183	96,30	1,03	0,97
Hosteli	108.835	111.424	102,38	1,01	1,02	361.132	351.615	97,36	0,66	0,63
Lječilišta	34.238	32.554	95,08	0,32	0,30	247.918	237.820	95,93	0,45	0,42
Kućanstva	2.524.790	2.567.425	101,69	23,42	23,57	17.587.746	18.448.482	104,89	31,91	32,80
Luke nautičkog turizma	807.913	803.049	99,40	7,49	7,37	1.365.037	1.419.139	103,96	2,48	2,52
Nekategorizirani objekti	76.969	100.302	130,31	0,71	0,92	311.432	353.223	113,42	0,57	0,63
Ostali objekti za smještaj	4.726.301	4.822.860	102,04	43,83	44,28	22.076.955	23.340.750	105,72	40,06	41,49
UKUPNO OBJEKTI	10.782.585	10.892.765	101,02	100,00	100,00	55.108.961	56.252.016	102,07	100,00	100,00

IZVOR: Državni zavod za statistiku

STRUKTURA NOĆENJA TURISTA PO VRSTAMA OBJEKATA ZA SMJEŠTAJ



4) Turisti i noćenja po županijama

ŽUPANIJE	TURISTI			INDEX		NOĆENJA			INDEX	
	2006.	2007.	2008.	2008./07.	2008./06.	2006.	2007.	2008.	2008./07.	2008./06.
ZAGREBAČKA	29.397	26.625	29.840	112,08	101,51	57.888	56.950	59.153	103,87	102,19
KRAPINSKO-ZAGORSKA	42.075	52.162	54.948	105,34	130,60	119.788	146.792	159.625	108,74	133,26
SISAČKO-MOSLAVAČKA	22.365	28.302	26.663	94,21	119,22	65.251	82.480	82.759	100,34	126,83
KARLOVAČKA ŽUPANIJA	167.075	155.486	158.878	102,18	95,09	277.751	260.678	267.763	102,72	96,40
VARAŽDINSKA ŽUPANIJA	44.158	41.693	40.611	97,40	91,97	130.941	120.412	118.521	98,43	90,51
KOPRIVNIČKO-KRIŽEVAČKA	12.316	15.234	15.460	101,48	125,53	23.178	29.592	28.261	95,50	121,93
BJELOVARSKO-BILOGORSKA	11.149	12.209	12.242	100,27	109,80	25.927	27.383	29.088	106,23	112,19
PRIMORSKO-GORANSKA	2.082.559	2.180.481	2.148.344	98,53	103,16	10.589.531	10.950.214	11.105.951	101,42	104,88
LIČKO-SENJSKA	305.850	352.565	358.616	101,72	117,25	1.172.577	1.302.300	1.398.702	107,40	119,28
VIROVITIČKO-PODRAVSKA	9.827	12.128	12.681	104,56	129,04	26.019	29.990	33.933	113,15	130,42
POŽEŠKO-SLAVONSKA	5.582	7.025	6.820	97,08	122,18	11.773	13.615	13.765	101,10	116,92
BRODSKO-POSAVSKA	17.398	18.551	21.043	113,43	120,95	29.774	31.752	36.050	113,54	121,08
ZADARSKA	962.328	1.058.113	1.086.664	102,70	112,92	5.404.658	5.958.663	6.198.611	104,03	114,69
OSJEČKO-BARANJSKA	62.470	70.741	73.258	103,56	117,27	131.796	150.706	157.282	104,36	119,34
ŠIBENSKO-KNINSKA	742.513	812.854	812.033	99,90	109,36	3.724.579	3.899.498	3.954.139	101,40	106,16
VUKOVARSKO-SRIJEMSKA	26.690	32.125	34.033	105,94	127,51	56.141	69.131	71.301	103,14	127,00
SPLITSKO-DALMATINSKA	1.523.014	1.697.283	1.711.882	100,86	112,40	8.280.210	9.171.288	9.231.156	100,65	111,48
ISTARSKA ŽUPANIJA	2.529.172	2.661.581	2.682.689	100,79	106,07	16.845.548	17.440.147	17.837.304	102,28	105,89
DUBROVAČKO-NERETVANSKA	902.122	947.238	958.649	101,20	106,27	4.311.697	4.331.648	4.375.518	101,01	101,48
MEĐIMURSKA ŽUPANIJA	17.572	24.072	29.911	124,26	170,22	41.711	55.583	62.899	113,16	150,80
GRAD ZAGREB	517.706	576.117	617.500	107,18	119,28	874.489	980.139	1.030.235	105,11	117,81
UKUPNO ŽUPNIJE	10.033.338	10.782.585	10.892.765	101,02	108,57	52.201.227	55.108.961	56.252.016	102,07	107,76

IZVOR: Državni zavod za statistiku

OBRADA: Ministarstvomora, turizma, prometa i razvitka

Privedila: Biserka Avdić