

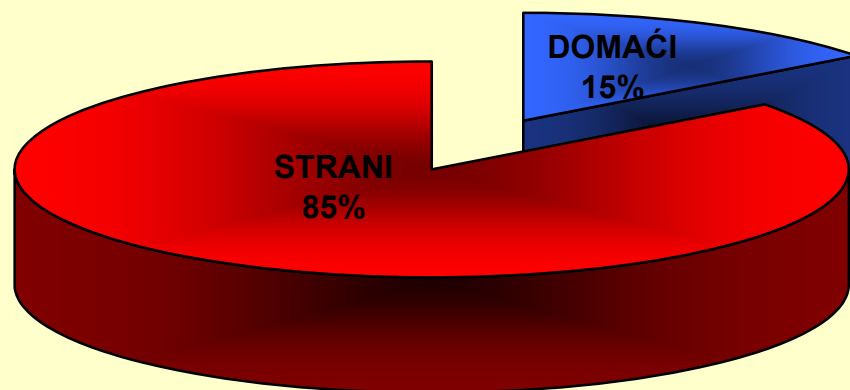
## TURISTIČKI PROMET U REPUBLICI HRVATSKOJ U RAZDOBLJU I - VIII MJESEC 2008.

### 1. Ukupan turistički promet

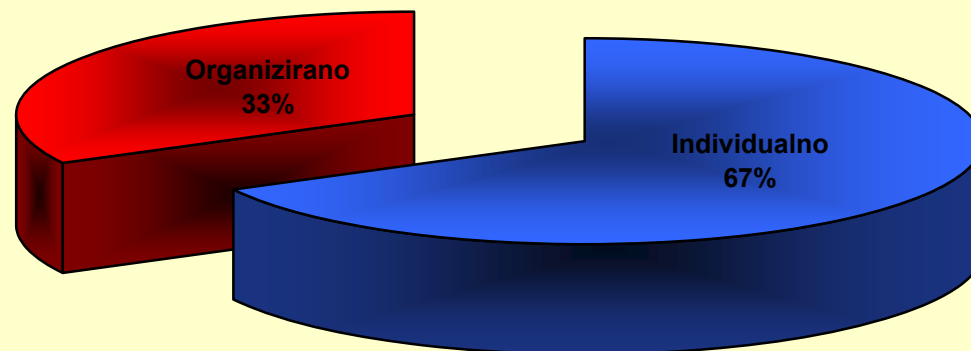
	TURISTI			INDEX		NOĆENJA			INDEX	
	2006.	2007.	2008.	08./07.	08./06.	2006.	2007.	2008.	08./07.	08./06.
UKUPNO HRVATSKA	8.314.315	9.007.768	9.183.244	101,95	110,45	44.651.885	47.487.577	48.720.531	102,60	109,11
DOMAĆI	1.241.799	1.372.981	1.348.096	98,19	108,56	4.833.526	5.234.280	5.270.811	100,70	109,05
STRANI	7.072.516	7.634.787	7.835.148	102,62	110,78	39.818.359	42.253.297	43.449.720	102,83	109,12
	TURISTI		INDEX	UDJEL U RH U %		NOĆENJA		INDEX	UDJEL U RH U %	
	2007.	2008.	08./76.	2007.	2008.	2007.	2008.	08./76.	2007.	2008.
INDIVIDUALNI DOLASCI	6.089.987	6.172.981	101,36	67,61	67,22	30.770.707	31.963.435	103,88	64,80	65,61
DOMAĆI	959.689	912.738	95,11	10,65	9,94	3.665.218	3.620.870	98,79	7,72	7,43
STRANI	5.130.298	5.260.243	102,53	56,95	57,28	27.105.489	28.342.565	104,56	57,08	58,17
ORGANIZIRANI DOLASCI	2.917.781	3.010.263	103,17	32,39	32,78	16.716.870	16.757.096	100,24	35,20	34,39
DOMAĆI	413.292	435.358	105,34	4,59	4,74	1.569.062	1.649.941	105,15	3,30	3,39
STRANI	2.504.489	2.574.905	102,81	27,80	28,04	15.147.808	15.107.155	99,73	31,90	31,01
UKUPNO HRVATSKA	9.007.768	9.183.244	101,95	100,00	100,00	47.487.577	48.720.531	102,60	100,00	100,00

IZVOR: Državni zavod za statistiku

### STRUKTURA DOLAZAKA TURISTA



### STRUKTURA DOLAZAKA TURISTA PO NAČINU DOLASKA U HRVATSKU

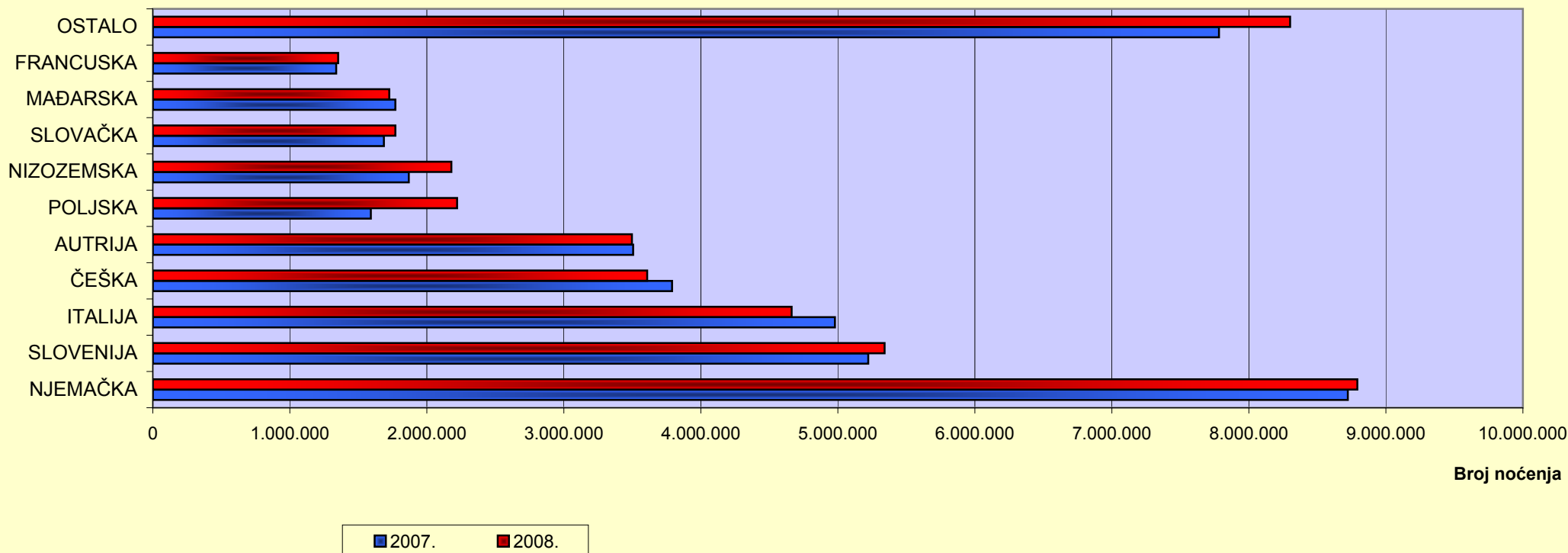


## 2) Strani turistički promet (TOP 10)

ZEMLJE	TURISTI			INDEX		UDJEL U % 2008.	NOĆENJA			INDEX		UDJEL U % 2008.
	2006.	2007.	2008.	08./07.	08./06.		2006.	2007.	2008.	08./07.	08./06.	
NJEMAČKA	1.203.134	1.220.178	1.223.681	100,29	101,71	15,6	8.657.198	8.722.094	8.791.897	100,80	101,56	20,2
SLOVENIJA	799.277	894.618	925.690	103,47	115,82	11,8	4.795.979	5.221.550	5.340.851	102,28	111,36	12,3
ITALIJA	1.077.316	1.089.343	1.035.997	95,10	96,16	13,2	5.009.486	4.978.975	4.662.868	93,65	93,08	10,7
ČEŠKA	502.686	571.574	547.772	95,84	108,97	7,0	3.350.574	3.789.518	3.608.450	95,22	107,70	8,3
AUTRIJA	627.825	668.731	664.978	99,44	105,92	8,5	3.344.276	3.505.482	3.497.229	99,76	104,57	8,0
POLJSKA	229.275	269.545	357.230	132,53	155,81	4,6	1.400.925	1.591.575	2.220.480	139,51	158,50	5,1
NIZOZEMSKA	212.298	233.750	267.259	114,34	125,89	3,4	1.787.361	1.867.770	2.178.690	116,65	121,89	5,0
SLOVAČKA	195.978	255.608	274.453	107,37	140,04	3,5	1.300.074	1.686.125	1.770.190	104,99	136,16	4,1
MAĐARSKA	350.391	330.366	322.160	97,52	91,94	4,1	1.972.503	1.770.084	1.725.624	97,49	87,48	4,0
FRANCUSKA	397.123	371.601	353.451	95,12	89,00	4,5	1.383.778	1.338.021	1.352.499	101,08	97,74	3,1
OSTALO	1.477.213	1.729.473	1.862.477	107,69	126,08	23,8	6.816.205	7.782.103	8.300.942	106,67	121,78	19,1
UKUPNO STRANI	7.072.516	7.634.787	7.835.148	102,62	110,78	100,0	39.818.359	42.253.297	43.449.720	102,83	109,12	100,0

IZVOR: Državni zavod za statistiku

### NOĆENJA STRANIH TURISTA (TOP 10)

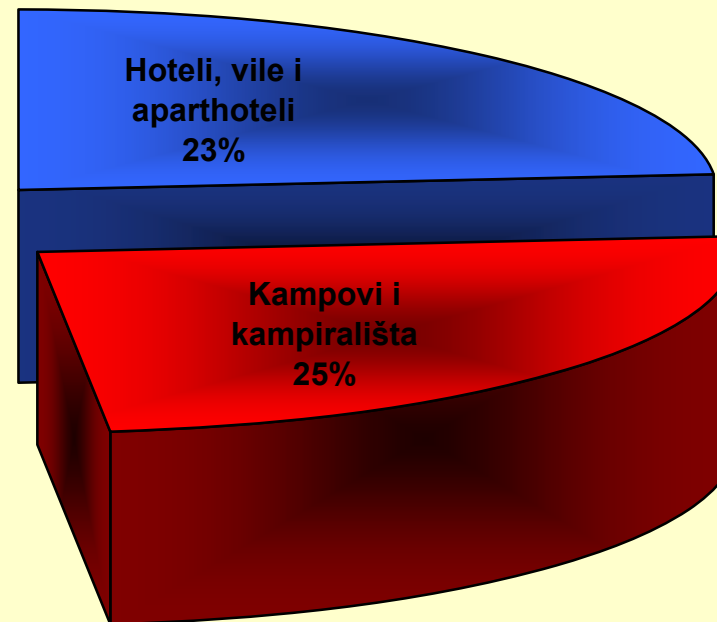
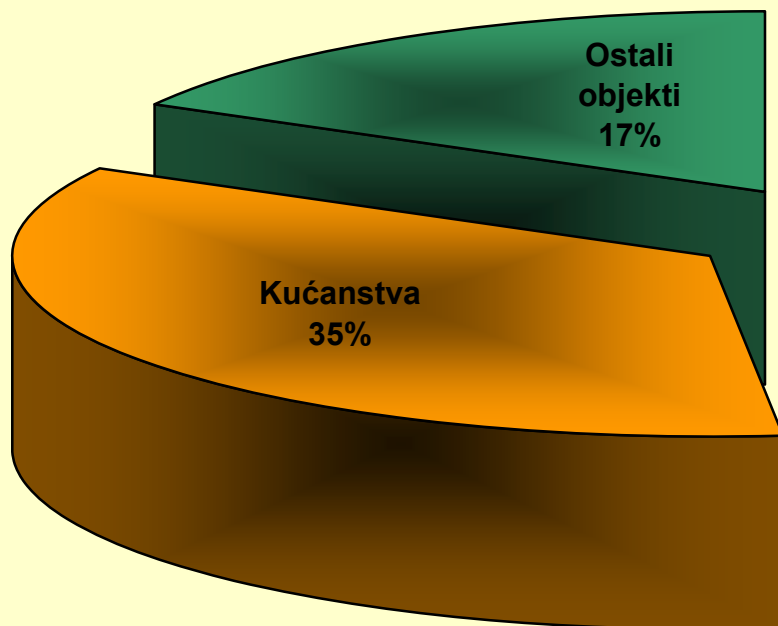


### 3) Turisti i noćenja po vrstama objekata

	TURISTI		INDEKS 2008/07	UDJEL TURISTA		NOĆENJA		INDEX 2008/07	UDJEL TURISTA	
	2007.	2008.		2007.	2008.	2007.	2008.		2007.	2008.
Hoteli, vile i aparthoteli	2.906.866	2.978.136	102,45	32,27	32,43	11.339.311	11.442.231	100,91	23,88	23,49
Turistička naselja	523.162	475.282	90,85	5,81	5,18	3.454.141	3.109.353	90,02	7,27	6,38
Moteli	1.153	1.140	98,87	0,01	0,01	2.150	1.851	86,09	0,00	0,00
Apartmani	132.973	458.738	344,99	1,48	5,00	952.955	2.986.133	313,36	2,01	6,13
Kampovi i kampirališta	1.764.510	1.765.376	100,05	19,59	19,22	11.793.173	12.099.971	102,60	24,83	24,84
Odmarališta	79.777	72.589	90,99	0,89	0,79	520.786	490.031	94,09	1,10	1,01
Hosteli	87.970	90.048	102,36	0,98	0,98	309.500	301.339	97,36	0,65	0,62
Lječilišta	27.922	26.814	96,03	0,31	0,29	199.284	193.750	97,22	0,42	0,40
Kućanstva	2.326.080	2.379.018	102,28	25,82	25,91	16.148.514	16.944.770	104,93	34,01	34,78
Luke nautičkog turizma	630.883	645.066	102,25	7,00	7,02	1.067.255	1.129.126	105,80	2,25	2,32
Nekategorizirani objekti	56.754	76.775	135,28	0,63	0,84	247.949	287.259	115,85	0,52	0,59
Ostali objekti za smještaj	4.057.564	3.883.412	95,71	45,05	42,29	19.735.583	18.937.739	95,96	41,56	38,87
<b>UKUPNO OBJEKTI</b>	<b>9.007.768</b>	<b>9.183.244</b>	<b>101,95</b>	<b>100,00</b>	<b>100,00</b>	<b>47.487.577</b>	<b>48.720.531</b>	<b>102,60</b>	<b>100,00</b>	<b>100,00</b>

IZVOR: Državni zavod za statistiku

#### NOĆENJA TURISTA PO VRSTAMA OBJEKATA ZA SMJEŠTAJ



#### 4) Turisti i noćenja po županijama

ŽUPANIJE	TURISTI			INDEX		NOĆENJA			INDEX	
	2006.	2007.	2008.	2008./07.	2008./06.	2006.	2007.	2008.	2008./07.	2008./06.
ZAGREBAČKA ŽUPANIJA	22.323	19.681	23.174	117,75	103,81	43.119	43.134	46.340	107,43	107,47
KRAPINSKO-ZAGORSKA	32.424	40.654	42.939	105,62	132,43	92.895	114.774	127.850	111,39	137,63
SISAČKO-MOSLAVAČKA	17.686	22.252	20.909	93,96	118,22	53.004	65.365	64.805	99,14	122,26
KARLOVAČKA ŽUPANIJA	124.529	130.191	133.672	102,67	107,34	211.856	221.217	228.311	103,21	107,77
VARAŽDINSKA ŽUPANIJA	33.682	32.116	32.819	102,19	97,44	103.745	95.351	96.937	101,66	93,44
KOPRIVNIČKO-KRIŽEVAČKA	9.183	11.203	11.868	105,94	129,24	17.897	21.932	22.013	100,37	123,00
BJELOVARSKO-BILOGORSKA	8.028	9.911	9.474	95,59	118,01	18.909	21.653	22.141	102,25	117,09
PRIMORSKO-GORANSKA	1.757.866	1.860.590	1.838.291	98,80	104,58	9.162.610	9.563.608	9.711.921	101,55	106,00
LIČKO-SENJSKA	254.321	298.052	305.141	102,38	119,98	1.048.843	1.169.359	1.268.198	108,45	120,91
VIROVITIČKO-PODRAVSKA	7.584	9.610	9.976	103,81	131,54	20.034	23.315	26.367	113,09	131,61
POŽEŠKO-SLAVONSKA	4.185	5.545	4.838	87,25	115,60	8.886	10.667	10.181	95,44	114,57
BRODSKO-POSAVSKA	13.460	14.164	16.098	113,65	119,60	22.473	24.867	28.077	112,91	124,94
ZADARSKA	831.379	917.272	960.489	104,71	115,53	4.840.933	5.371.575	5.630.366	104,82	116,31
OSJEČKO-BARANJSKA	46.910	53.822	54.133	100,58	115,40	98.445	114.765	114.944	100,16	116,76
ŠIBENSKO-KNINSKA	612.593	672.542	676.510	100,59	110,43	3.205.837	3.383.356	3.444.662	101,81	107,45
VUKOVARSKO-SRIJEMSKA	20.857	24.013	25.844	107,63	123,91	43.001	52.726	52.773	100,09	122,73
SPLITSKO-DALMATINSKA	1.258.658	1.406.205	1.434.489	102,01	113,97	7.039.035	7.822.222	7.941.104	101,52	112,82
ISTARSKA ŽUPANIJA	2.140.087	2.276.496	2.323.919	102,08	108,59	14.437.409	15.080.119	15.482.673	102,67	107,24
DUBROVAČKO-NERETVANSKA	714.270	750.638	764.321	101,82	107,01	3.486.683	3.506.287	3.564.465	101,66	102,23
MEĐIMURSKA ŽUPANIJA	13.384	18.945	23.678	124,98	176,91	33.324	44.417	50.253	113,14	150,80
GRAD ZAGREB	390.906	433.866	470.662	108,48	120,40	662.947	736.868	786.150	106,69	118,58
<b>UKUPNO ŽUPNIJE</b>	<b>8.314.315</b>	<b>9.007.768</b>	<b>9.183.244</b>	<b>101,95</b>	<b>110,45</b>	<b>44.651.885</b>	<b>47.487.577</b>	<b>48.720.531</b>	<b>102,60</b>	<b>109,11</b>

IZVOR: Državni zavod za statistiku

OBRADA: Ministarstvomora, turizma, prometa i razvitka

Privedila: Biserka Avdić