

## TURISTI I NOĆENJA U REPUBLICI HRVATSKOJ U RAZDOBLJU I - V MJESEC 2006. GODINE

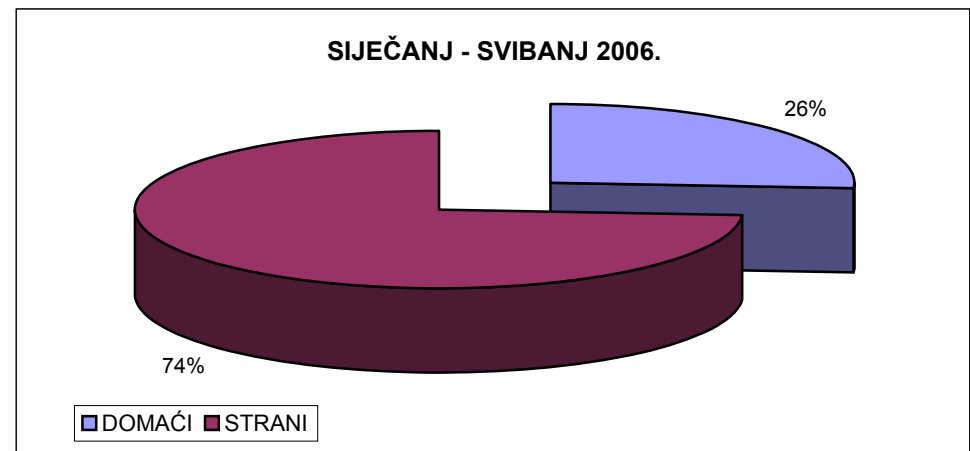
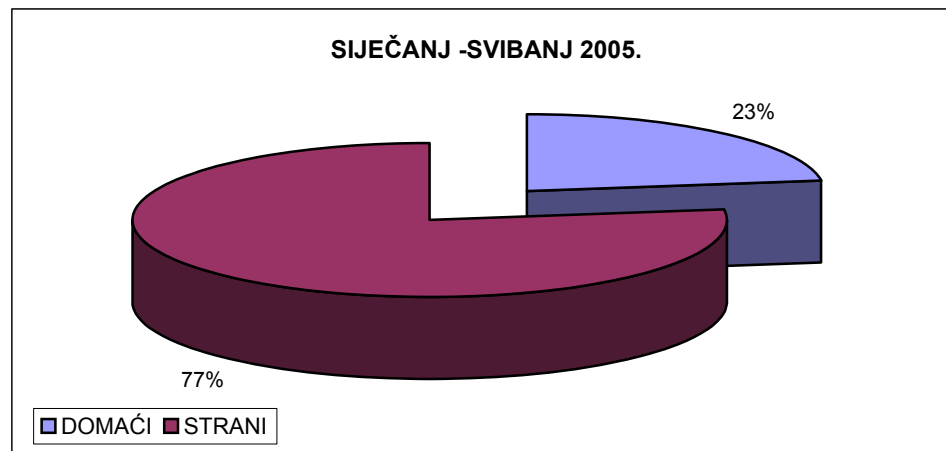
	TURISTI			INDEX			NOĆENJA			INDEX		
	2004.	2005.	2006.	06./05.	06./04.		2004.	2005.	2006.	06./05.	06./04.	
UKUPNO HRVATSKA	1.652.570	1.693.629	1.762.059	104,04	106,63		5.254.576	5.396.898	5.422.542	100,48	103,20	
DOMAĆI	483.696	482.404	555.198	115,09	114,78		1.252.053	1.225.694	1.416.588	115,57	113,14	
STRANI	1.168.874	1.211.225	1.206.861	99,64	103,25		4.002.523	4.171.204	4.005.954	96,04	100,09	
				<b>INDEX</b>	<b>UDJEL U RH U %</b>					<b>INDEX</b>	<b>UDJEL U RH U %</b>	
		2005.	2006.	06./05.	2005.	2006.		2005.	2006.	06./05.	2005.	2006.
INDIVIDUALNI DOLASCI		898.641	923.054	102,72	53,06	52,38		2.390.650	2.375.763	99,38	44,30	43,81
DOMAĆI		300.270	339.145	112,95	17,73	19,25		667.267	748.609	112,19	12,36	13,81
STRANI		598.371	583.909	97,58	35,33	33,14		1.723.383	1.627.154	94,42	31,93	30,01
ORGANIZIRANI DOLASCI		794.988	839.005	105,54	46,94	47,62		3.006.248	3.046.779	101,35	55,70	56,19
DOMAĆI		182.134	216.053	118,62	10,75	12,26		558.427	667.979	119,62	10,35	12,32
STRANI		612.854	622.952	101,65	36,19	35,35		2.447.821	2.378.800	97,18	45,36	43,87
<b>UKUPNO HRVATSKA</b>		<b>1.693.629</b>	<b>1.762.059</b>	<b>104,04</b>	<b>100,00</b>	<b>100,00</b>		<b>5.396.898</b>	<b>5.422.542</b>	<b>100,48</b>	<b>100,00</b>	<b>100,00</b>

IZVOR: Državni zavod za statistiku

OBRADA: Ministarstvo mora, turizma, prometa i razvitka

Priredila: Biserka Avdić

### STRUKTURA NOĆENJA U RAZDOBLJU SIJEČANJ - SVIBANJ 2005. I 2006. GODINE



## TURISTI I NOĆENJA PO VRSTAMA OBJEKATA ZA SMJEŠTAJ U SVIBNJU 2005. GODINE

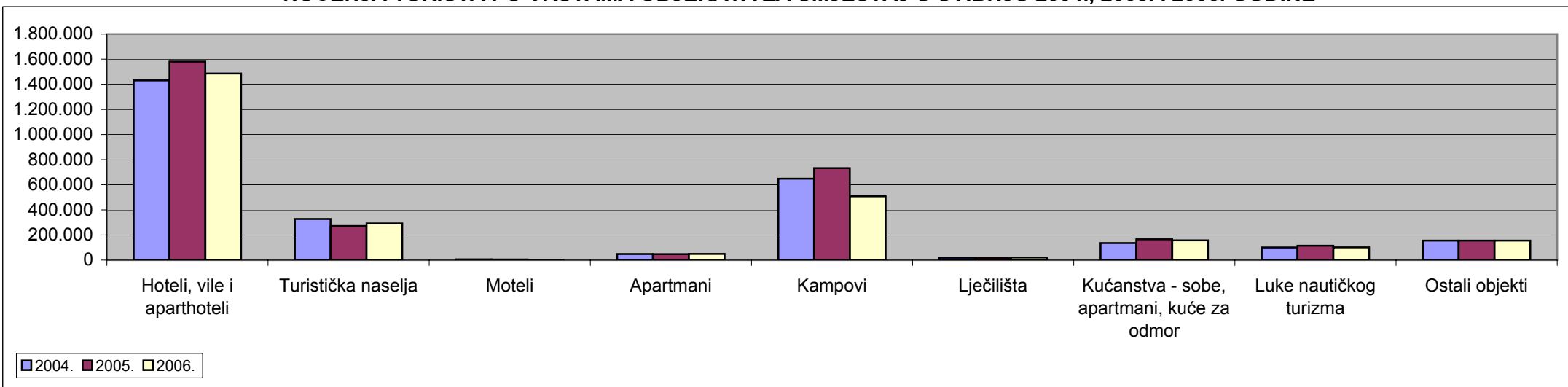
	TURISTI			INDEX 06./05.	INDEX 06./04.	UDJEL TURISTA U UKUPNOM U %		NOĆENJA			INDEX 06./05.	INDEX 06./04.	UDJEL TURISTA U UKUPNOM U %	
	2004.	2005.	2006.			2005.	2006.	2004.	2005.	2006.			2005.	2006.
	Hoteli, vile i aparthoteli	417.789	456.788			451.699	98,89	108,12	53,66	56,18			1.431.330	1.580.523
Turistička naselja	80.750	57.675	64.845	112,43	80,30	6,78	8,06	326.687	271.547	292.036	107,55	89,39	8,79	10,53
Moteli	3.269	2.538	1.428	56,26	43,68	0,30	0,18	5.785	4.199	2.514	59,87	43,46	0,14	0,09
Apartmani	8.584	8.527	9.588	112,44	111,70	1,00	1,19	48.199	47.822	49.018	102,50	101,70	1,55	1,77
Kampovi	139.275	140.567	109.034	77,57	78,29	16,51	13,56	648.406	732.417	508.520	69,43	78,43	23,70	18,34
Odmarališta	4.955	5.131	6.604	128,71	133,28	0,60	0,82	17.767	16.801	21.995	130,91	123,80	0,54	0,79
Omladinski hoteli i hosteli	7.940	7.207	8.805	122,17	110,89	0,85	1,10	23.125	18.211	23.069	126,68	99,76	0,59	0,83
Lječilišta	2.380	2.444	2.852	116,69	119,83	0,29	0,35	18.862	19.026	20.474	107,61	108,55	0,62	0,74
Kućanstva - sobe, apartmani, kuće za odmor	29.546	32.734	31.500	96,23	106,61	3,85	3,92	135.241	165.702	157.409	95,00	116,39	5,36	5,68
Luke nautičkog turizma	74.206	81.521	65.605	80,48	88,41	9,58	8,16	100.691	113.987	101.175	88,76	100,48	3,69	3,65
Nekategorizirani objekti	27.187	22.288	14.405	64,63	52,98	2,62	1,79	66.584	62.970	37.743	59,94	56,68	2,04	1,36
Ostali objekti	29.465	33.794	37.711	111,59	127,99	3,97	4,69	47.932	57.623	72.363	125,58	150,97	1,86	2,61
<b>UKUPNO OBJEKTI</b>	<b>825.346</b>	<b>851.214</b>	<b>804.076</b>	<b>94,46</b>	<b>97,42</b>	<b>100,00</b>	<b>100,00</b>	<b>2.870.609</b>	<b>3.090.828</b>	<b>2.772.407</b>	<b>89,70</b>	<b>96,58</b>	<b>100,00</b>	<b>100,00</b>

IZVOR: Državni zavod za statistiku

OBRADA: Ministarstvo mora, turizma, prometa i razvitka

Priredila: Biserka Avdić

## NOĆENJA TURISTA PO VRSTAMA OBJEKATA ZA SMJEŠTAJ U SVIBNJU 2004., 2005. I 2006. GODINE



## TURISTIČKI PROMET STRANIH TURISTA U SVIBNJU 2006. GODINE

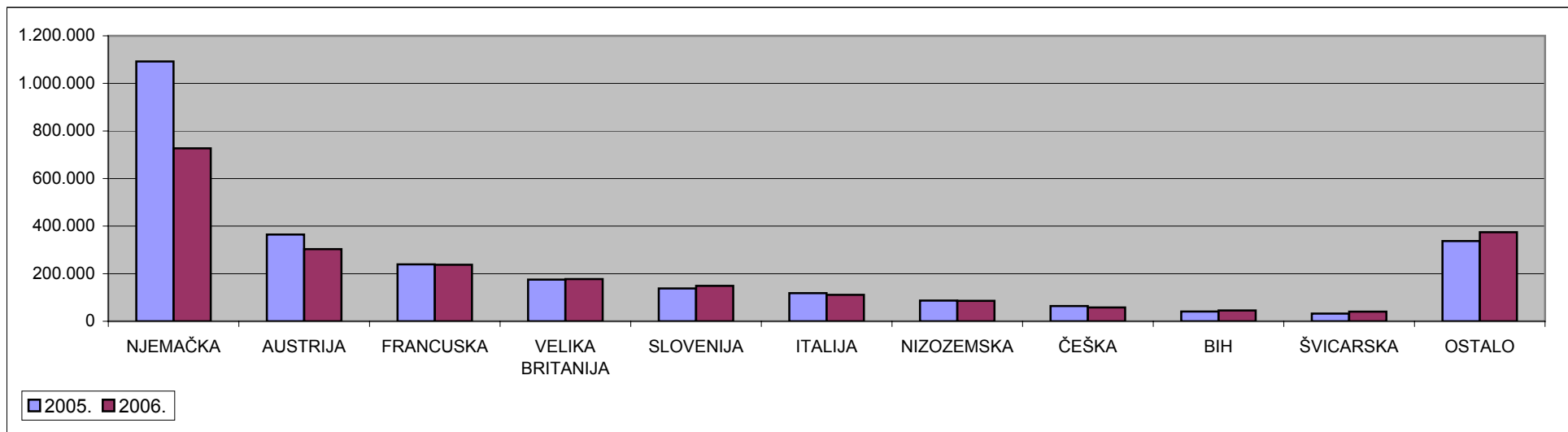
ZEMLJE	TURISTI			INDEX		UDJEL U % 2006.	NOĆENJA			INDEX		UDJEL U % 2006.
	2004.	2005.	2006.	06./05.	06./04.		2004.	2005.	2006.	06./05.	06./04.	
NJEMAČKA	217.368	202.098	147.975	73,22	68,08	23,8	1.023.316	1.092.137	726.968	66,56	71,04	31,5
AUSTRIJA	91.144	100.810	79.973	79,33	87,74	12,8	329.743	364.456	303.276	83,21	91,97	13,1
FRANCUSKA	54.296	82.935	80.866	97,51	148,94	13,0	151.778	239.201	237.442	99,26	156,44	10,3
VELIKA BRITANIJA	25.843	34.851	35.183	100,95	136,14	5,6	124.698	175.160	177.241	101,19	142,14	7,7
SLOVENIJA	40.554	43.169	43.337	100,39	106,86	7,0	119.488	137.907	148.767	107,87	124,50	6,4
ITALIJA	76.631	51.957	46.250	89,02	60,35	7,4	175.023	118.297	110.899	93,75	63,36	4,8
NIZOZEMSKA	16.585	17.976	17.607	97,95	106,16	2,8	84.395	87.102	86.144	98,90	102,07	3,7
ČEŠKA	23.474	17.024	14.537	85,39	61,93	2,3	96.889	64.288	57.951	90,14	59,81	2,5
BIH	13.492	12.368	12.241	98,97	90,73	2,0	46.947	41.034	45.357	110,54	96,61	2,0
ŠVICARSKA	9.305	10.984	13.825	125,86	148,58	2,2	21.241	32.112	40.329	125,59	189,86	1,7
OSTALO	97.647	115.562	130.981	113,34	134,14	21,0	297.607	337.441	374.537	110,99	125,85	16,2
<b>UKUPNO STRANI</b>	<b>666.339</b>	<b>689.734</b>	<b>622.775</b>	<b>90,29</b>	<b>93,46</b>	<b>100,0</b>	<b>2.471.125</b>	<b>2.689.135</b>	<b>2.308.911</b>	<b>85,86</b>	<b>93,44</b>	<b>100,0</b>

IZVOR: Državni zavod za statistiku

OBRADA: Ministarstvo mora, turizma, prometa i razvitka

Privedila: Biserka Avdić

### NOĆENJA STRANIH TURISTA PREMA ZEMLJAMA PREBIVALIŠTA U SVIBNJU 2005. I 2006. GODINE

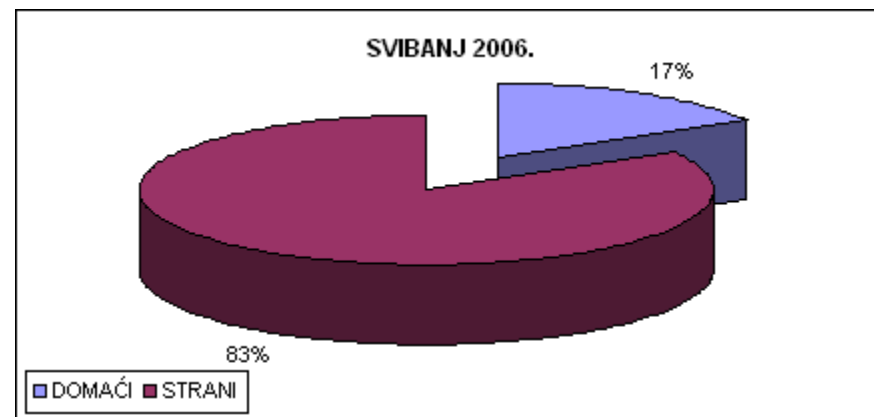
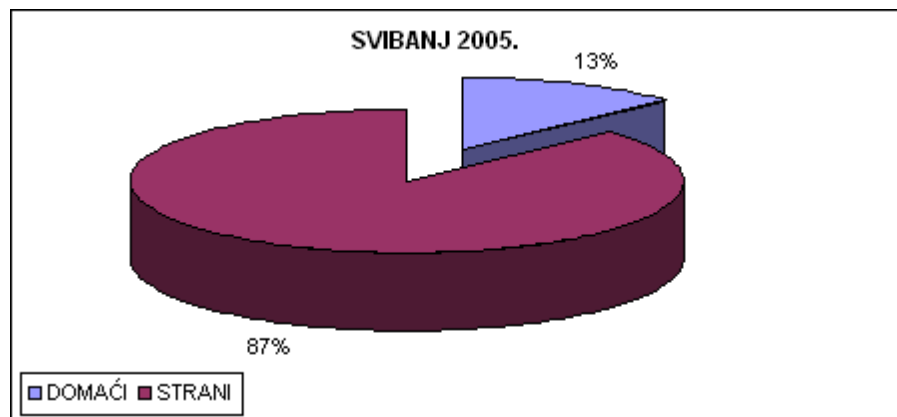


## TURISTI I NOĆENJA U REPUBLICI HRVATSKOJ U SVIBNJU 2006. GODINE

	TURISTI					NOĆENJA						
	2004.	2005.	2006.	06./05.	06./04.	2004.	2005.	2006.	06./05.	06./04.		
UKUPNO HRVATSKA	825.346	851.214	804.076	94,46	97,42	2.870.609	3.090.828	2.772.407	89,70	96,58		
DOMAĆI	159.007	161.480	181.301	112,27	114,02	399.484	401.693	463.496	115,39	116,02		
STRANI	666.339	689.734	622.775	90,29	93,46	2.471.125	2.689.135	2.308.911	85,86	93,44		
				INDEX	UDJEL U RH U %				INDEX	UDJEL U RH U %		
		2005.	2006.	06./05.	2005.	2006.		2005.	2006.	06./05.	2005.	2006.
INDIVIDUALNI DOLASCI		432.020	387.680	89,74	50,75	48,21		1.340.376	1.129.198	84,24	43,37	40,73
DOMAĆI		84.648	92.194	108,91	9,94	11,47		183.057	194.240	106,11	5,92	7,01
STRANI		347.372	295.486	85,06	40,81	36,75		1.157.319	934.958	80,79	37,44	33,72
ORGANIZIRANI DOLASCI		419.194	416.396	99,33	49,25	51,79		1.750.452	1.643.209	93,87	56,63	59,27
DOMAĆI		76.832	89.107	115,98	9,03	11,08		218.636	269.256	123,15	7,07	9,71
STRANI		342.362	327.289	95,60	40,22	40,70		1.531.816	1.373.953	89,69	49,56	49,56
<b>UKUPNO HRVATSKA</b>		<b>851.214</b>	<b>804.076</b>	<b>94,46</b>	<b>100,00</b>	<b>100,00</b>		<b>3.090.828</b>	<b>2.772.407</b>	<b>89,70</b>	<b>100,00</b>	<b>100,00</b>

IZVOR: Državni zavod za statistiku ; OBRADA: Ministarstvo mora, turizma, prometa i razvitka ; Priredila: Biserka Avdić

### STRUKURA NOĆENJA U SVIBNJU 2005. I 2006. GODINE



## TURISTIČKI PROMET PO ŽUPANIJAMA U RAZDOBLJU OD I - V MJESECA 2006.

ŽUPANIJE	TURISTI			INDEX		NOĆENJA			INDEX	
	2004.	2005.	2006.	2006./05.	2006./04.	2004.	2005.	2006.	2006./05.	2006./04.
ZAGREBAČKA ŽUPANIJA	9.031	10.077	12.236	121,43	135,49	18.607	21.044	24.174	114,87	129,92
KRAPINSKO-ZAGORSKA	16.851	13.796	20.345	147,47	120,73	49.481	39.212	54.444	138,85	110,03
SISAČKO-MOSLAVAČKA	9.438	9.635	9.884	102,58	104,73	31.313	35.309	31.814	90,10	101,60
KARLOVAČKA ŽUPANIJA	26.717	27.756	26.885	96,86	100,63	58.513	57.266	54.103	94,48	92,46
VARAŽDINSKA ŽUPANIJA	16.658	18.036	19.301	107,01	115,87	58.442	60.313	65.560	108,70	112,18
KOPRIVNIČKO-KRIŽEVAČKA	4.602	3.906	5.171	132,39	112,36	9.044	7.755	10.491	135,28	116,00
BJELOVARSKO-BILOGORSKA	4.278	3.807	4.939	129,73	115,45	9.782	8.987	10.997	122,37	112,42
PRIMORSKO-GORANSKA	343.311	341.029	352.026	103,22	102,54	1.061.022	1.062.601	1.070.403	100,73	100,88
LIČKO-SENJSKA	39.825	40.927	42.589	104,06	106,94	67.789	68.616	68.207	99,40	100,62
VIROVITIČKO-PODRAVSKA	2.171	2.118	4.330	204,44	199,45	5.491	6.240	10.950	175,48	199,42
POŽEŠKO-SLAVONSKA	2.113	2.627	2.441	92,92	115,52	4.843	4.876	4.133	84,76	85,34
BRODSKO-POSAVSKA	6.651	6.819	7.615	111,67	114,49	13.011	14.604	13.474	92,26	103,56
ZADARSKA	82.884	93.048	102.830	110,51	124,06	265.378	248.607	274.508	110,42	103,44
OSJEČKO-BARANJSKA	19.271	25.090	28.999	115,58	150,48	38.479	53.094	60.269	113,51	156,63
ŠIBENSKO-KNINSKA	78.169	97.190	90.018	92,62	115,16	184.656	248.971	261.116	104,88	141,41
VUKOVARSKO-SRIJEMSKA	8.648	10.132	12.057	119,00	139,42	15.844	16.961	23.215	136,87	146,52
SPLITSKO-DALMATINSKA	178.137	192.476	200.583	104,21	112,60	578.898	615.419	638.691	103,78	110,33
ISTARSKA ŽUPANIJA	456.074	425.473	426.670	100,28	93,55	1.841.567	1.818.545	1.728.231	95,03	93,85
DUBROVAČKO-NERETVANSKA	161.164	179.738	180.626	100,49	112,08	617.466	673.493	642.950	95,46	104,13
MEĐIMURSKA ŽUPANIJA	2.335	3.002	7.482	249,23	320,43	5.317	7.114	19.547	274,77	367,63
GRAD ZAGREB	184.242	186.947	205.032	109,67	111,28	319.633	327.871	355.265	108,36	111,15
<b>UKUPNO ŽUPNIJE</b>	<b>1.652.570</b>	<b>1.693.629</b>	<b>1.762.059</b>	<b>104,04</b>	<b>106,63</b>	<b>5.254.576</b>	<b>5.396.898</b>	<b>5.422.542</b>	<b>100,48</b>	<b>103,20</b>

IZVOR: Državni zavod za statistiku

OBRADA: Ministarstvomora, turizma, prometa i razvitka

Prirredila: Biserka Avdić

## TURISTI I NOĆENJA PO VRSTAMA OBJEKATA ZA SMJEŠTAJ U RAZDOBLJU I - V MJESEC 2006. GODINE

	TURISTI			INDEX 06./05.	INDEX 06./04.	UDJEL TURISTA U UKUPNOM U %		NOĆENJA			INDEX 06./05.	INDEX 06./04.	UDJEL TURISTA U UKUPNOM U %	
	2004.	2005.	2006.			2005.	2006.	2004.	2005.	2006.			2005.	2006.
Hoteli, vile i aparthoteli	991.200	1.069.254	1.135.502	106,20	114,56	63,13	64,44	3.074.927	3.242.300	3.338.798	102,98	108,58	60,08	61,57
Turistička naselja	111.449	83.627	112.189	134,15	100,66	4,94	6,37	487.733	382.030	475.160	124,38	97,42	7,08	8,76
Moteli	12.765	10.123	5.216	51,53	40,86	0,60	0,30	22.759	18.795	8.807	46,86	38,70	0,35	0,16
Apartmani	13.412	13.146	15.904	120,98	118,58	0,78	0,90	67.677	63.014	71.932	114,15	106,29	1,17	1,33
Kampovi	176.807	176.811	151.734	85,82	85,82	10,44	8,61	780.157	843.354	644.261	76,39	82,58	15,63	11,88
Odmarališta	10.646	10.302	14.501	140,76	136,21	0,61	0,82	35.685	33.524	44.082	131,49	123,53	0,62	0,81
Omladinski hoteli i hosteli	20.195	20.514	24.735	120,58	122,48	1,21	1,40	52.125	54.258	58.989	108,72	113,17	1,01	1,09
Lječilišta	7.430	7.841	9.422	120,16	126,81	0,46	0,53	64.854	67.761	70.276	103,71	108,36	1,26	1,30
Kućanstva - sobe, apartmani, kuće za odmor	41.409	46.539	56.317	121,01	136,00	2,75	3,20	189.836	226.484	270.737	119,54	142,62	4,20	4,99
Luke nautičkog turizma	102.090	104.216	93.499	89,72	91,58	6,15	5,31	149.960	153.796	153.435	99,77	102,32	2,85	2,83
Nekategorizirani objekti	77.071	58.571	33.562	57,30	43,55	3,46	1,90	188.155	163.993	93.411	56,96	49,65	3,04	1,72
Ostali objekti	88.096	92.685	109.478	118,12	124,27	5,47	6,21	140.708	147.589	192.654	130,53	136,92	2,73	3,55
<b>UKUPNO OBJEKTI</b>	<b>1.652.570</b>	<b>1.693.629</b>	<b>1.762.059</b>	<b>104,04</b>	<b>106,63</b>	<b>100,00</b>	<b>100,00</b>	<b>5.254.576</b>	<b>5.396.898</b>	<b>5.422.542</b>	<b>100,48</b>	<b>103,20</b>	<b>100,00</b>	<b>100,00</b>

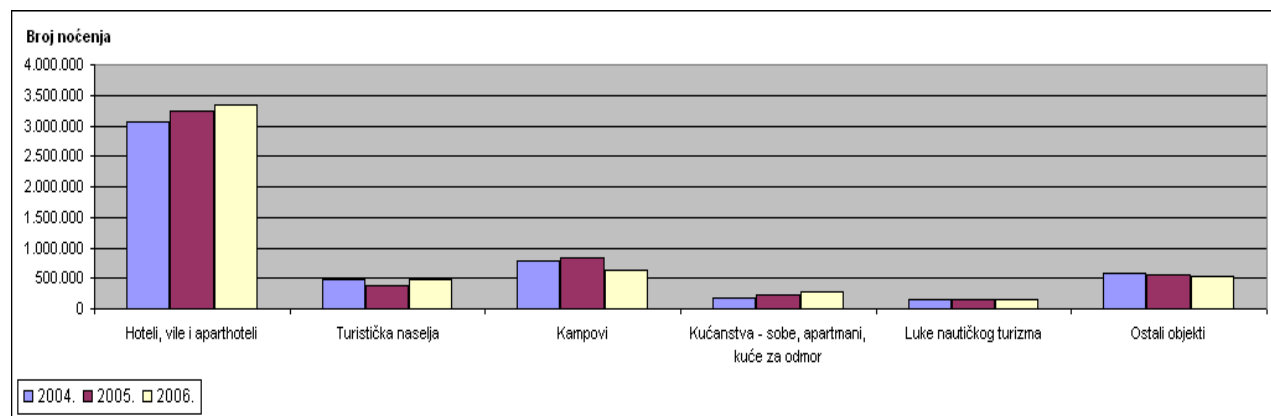
IZVOR: Državni zavod za statistiku

OBRADA: Ministarstvo mora, turizma, prometa i razvitka

Prirredila: Biserka Avdić

### NOĆENJA TURISTA PO VRSTAMA OBJEKATA ZA SMJEŠTAJ U RAZDOBLJU I - V MJESEC 2004., 2005. I 2006. GODINE

	2004.	2005.	2006.
Hoteli, vile i aparthoteli	3.074.927	3.242.300	3.338.798
Turistička naselja	487.733	382.030	475.160
Kampovi	780.157	843.354	644.261
Kućanstva - sobe, apartmani, kuće za odmor	189.836	226.484	270.737
Luke nautičkog turizma	149.960	153.796	153.435
Ostali objekti	571.963	548.934	540.151
<b>UKUPNO OBJEKTI</b>	<b>5.254.576</b>	<b>5.396.898</b>	<b>5.422.542</b>



## TURISTIČKI PROMET STRANIH TURISTA U RAZDOBLJU I - V MJESEC 2006. GODINE

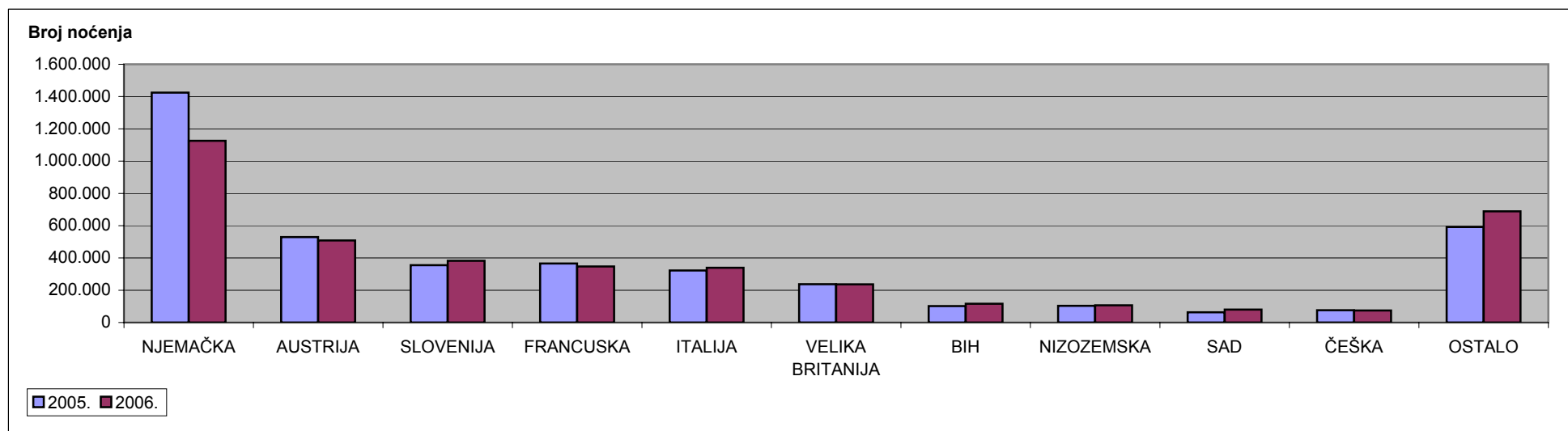
ZEMLJE	TURISTI			INDEX		UDJEL U % 2006.	NOĆENJA			INDEX		UDJEL U % 2006.
	2004.	2005.	2006.	06./05.	06./04.		2004.	2005.	2006.	06./05.	06./04.	
NJEMAČKA	323.369	288.863	245.606	85,03	75,95	20,4	1.461.507	1.424.004	1.126.228	79,09	77,06	28,1
AUSTRIJA	151.708	154.967	145.200	93,70	95,71	12,0	528.013	529.660	508.179	95,94	96,24	12,7
SLOVENIJA	108.165	118.776	124.747	105,03	115,33	10,3	323.002	355.604	382.832	107,66	118,52	9,6
FRANCUSKA	82.952	129.616	121.154	93,47	146,05	10,0	232.210	365.558	347.456	95,05	149,63	8,7
ITALIJA	161.897	145.600	148.041	101,68	91,44	12,3	363.765	322.292	338.944	105,17	93,18	8,5
VELIKA BRITANIJA	40.611	50.946	52.043	102,15	128,15	4,3	179.218	237.004	236.367	99,73	131,89	5,9
BIH	32.744	32.847	34.837	106,06	106,39	2,9	102.181	101.943	116.084	113,87	113,61	2,9
NIZOZEMSKA	23.602	24.456	24.994	102,20	105,90	2,1	100.189	103.390	106.434	102,94	106,23	2,7
SAD	24.714	27.347	35.997	131,63	145,65	3,0	59.366	63.360	80.063	126,36	134,86	2,0
ČEŠKA	28.749	21.752	20.743	95,36	72,15	1,7	112.269	76.320	74.703	97,88	66,54	1,9
OSTALO	190.363	216.055	253.499	117,33	133,17	21,0	540.803	592.069	688.664	116,31	127,34	17,2
<b>UKUPNO STRANI</b>	<b>1.168.874</b>	<b>1.211.225</b>	<b>1.206.861</b>	<b>99,64</b>	<b>103,25</b>	<b>100,0</b>	<b>4.002.523</b>	<b>4.171.204</b>	<b>4.005.954</b>	<b>96,04</b>	<b>100,09</b>	<b>100,0</b>

IZVOR: Državni zavod za statistiku

OBRADA: Ministarstvo mora, turizma, prometa i razvitka

Priradila: Biserka Avdić

## NOĆENJA STRANIH TURISTA PREMA ZEMLJI PREBIVALIŠTA U RAZDOBLJU I - V MJESEC 2005. I 2006. GODINE



### TURISTIČKI PROMET PO ŽUPANIJAMA U SVIBNJU 2006.

ŽUPANIJE	TURISTI			INDEX		NOĆENJA			INDEX	
	2004.	2005.	2006.	2006./05.	2006./04.	2004.	2005.	2006.	2006./05.	2006./04.
ZAGREBAČKA ŽUPANIJA	2.828	2.774	3.347	120,66	118,35	5.546	5.343	6.210	116,23	111,97
KRAPINSKO-ZAGORSKA	5.033	3.635	6.279	172,74	124,76	11.675	9.462	15.778	166,75	135,14
SISAČKO-MOSLAVAČKA	2.535	2.426	2.872	118,38	113,29	6.236	7.832	6.549	83,62	105,02
KARLOVAČKA ŽUPANIJA	12.943	14.064	11.486	81,67	88,74	24.958	25.201	21.429	85,03	85,86
VARAŽDINSKA ŽUPANIJA	4.659	5.159	5.631	109,15	120,86	13.022	14.595	15.409	105,58	118,33
KOPRIVNIČKO-KRIŽEVAČKA	1.143	982	1.141	116,19	99,83	2.224	1.951	2.124	108,87	95,50
BJELOVARSKO-BILOGORSKA	1.080	917	1.073	117,01	99,35	2.277	2.192	2.301	104,97	101,05
PRIMORSKO-GORANSKA	165.157	167.647	149.728	89,31	90,66	550.313	588.327	514.848	87,51	93,56
LIČKO-SENJSKA	22.532	23.342	23.644	101,29	104,94	38.483	40.222	39.143	97,32	101,72
VIROVITIČKO-PODRAVSKA	746	688	1.504	218,60	201,61	2.224	1.992	3.746	188,05	168,44
POŽEŠKO-SLAVONSKA	545	844	620	73,46	113,76	1.137	1.528	1.081	70,75	95,07
BRODSKO-POSAVSKA	1.823	1.672	1.693	101,26	92,87	3.548	32.943	2.828	8,58	79,71
ZADARSKA	49.348	59.781	59.623	99,74	120,82	146.780	174.783	169.023	96,70	115,15
OSJEČKO-BARANJSKA	4.836	6.420	9.094	141,65	188,05	9.107	12.535	17.264	137,73	189,57
ŠIBENSKO-KNINSKA	52.250	65.067	53.642	82,44	102,66	127.307	168.614	160.402	95,13	126,00
VUKOVARSKO-SRIJEMSKA	2.753	3.103	3.811	122,82	138,43	5.260	5.980	8.466	141,57	160,95
SPLITSKO-DALMATINSKA	96.546	110.008	110.220	100,19	114,16	344.486	393.691	382.709	97,21	111,10
ISTARSKA ŽUPANIJA	262.701	234.151	203.937	87,10	77,63	1.138.172	1.148.125	944.240	82,24	82,96
DUBROVAČKO-NERETVANSKA	86.498	96.530	95.653	99,09	110,58	356.705	398.783	361.486	90,65	101,34
MEĐIMURSKA ŽUPANIJA	668	809	1.443	178,37	216,02	1.659	1.863	3.103	166,56	187,04
GRAD ZAGREB	48.722	51.195	57.635	112,58	118,29	79.490	84.515	94.268	111,54	118,59
<b>UKUPNO ŽUPNIJE</b>	<b>825.346</b>	<b>851.214</b>	<b>804.076</b>	<b>94,46</b>	<b>97,42</b>	<b>2.870.609</b>	<b>3.120.477</b>	<b>2.772.407</b>	<b>88,85</b>	<b>96,58</b>

IZVOR: Državni zavod za statistiku

OBRADA: Ministarstvomora, turizma, prometa i razvitka

Priredila: Biserka Avdić