

**TURISTIČKI PROMET U SIJEČNJU 2023. GODINE  
(SLUŽBENI PODACI)**

	TURISTI		INDEX			NOĆENJA		INDEX		
	2022.	2023.	23./22.			2022.	2023.	23./22.		
DOMAĆI	99.362	114.227	114,96			245.189	252.929	103,16		
STRANI	73.506	114.585	155,89			260.115	348.748	134,07		
			INDEX	UDJEL U RH U %				INDEX	UDJEL U RH U %	
	2022.	2023.	23./22.	2022.	2023.	2022.	2023.	23./22.	2022.	2023.
INDIVIDUALNI	136.672	173.367	126,85	79,06	75,77	396.595	444.174	112,00	78,49	73,82
DOMAĆI	78.659	88.413	112,40	45,50	38,64	195.063	194.785	99,86	38,60	32,37
STRANI	58.013	84.954	146,44	33,56	37,13	201.532	249.389	123,75	39,88	41,45
ORGANIZIRANI	36.196	55.445	153,18	20,94	24,23	108.709	157.503	144,88	21,51	26,18
DOMAĆI	20.703	25.814	124,69	11,98	11,28	50.126	58.144	116,00	9,92	9,66
STRANI	15.493	29.631	191,25	8,96	12,95	58.583	99.359	169,60	11,59	16,51
<b>UKUPNO HRVATSKA</b>	<b>172.868</b>	<b>228.812</b>	<b>132,36</b>	<b>100,00</b>	<b>100,00</b>	<b>505.304</b>	<b>601.677</b>	<b>119,07</b>	<b>100,00</b>	<b>100,00</b>

**Turisti:**

- ukupno 228,8 tisuća turista (rast 32,4%)
- broj domaćih turista 114,2 tisuće (rast 15,0%)
- broj stranih turista 114,5 tisuća (rast 55,9%)

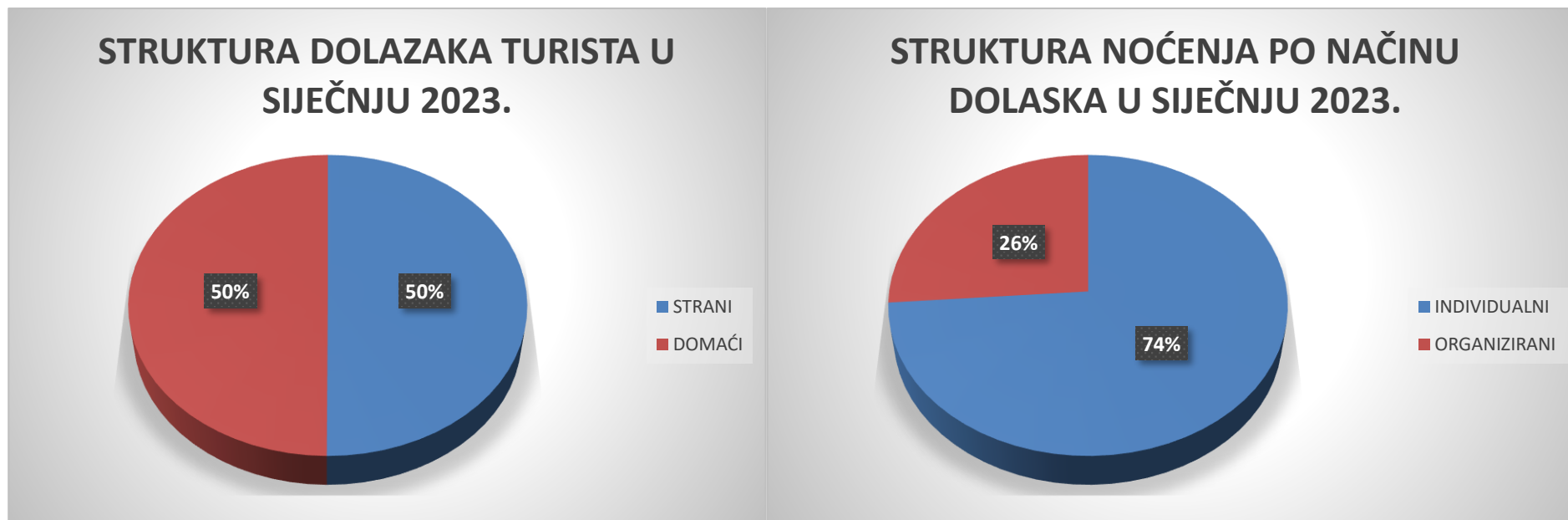
**Noćenja:**

- ukupno 601,7 tisuća noćenja (rast 19,1%)
- broj domaćih noćenja 252,9 tisuća (rast 3,2%)
- broj stranih noćenja 348,7 tisuća (rast 34,1%)

**Način dolaska:**

- **individualno:**  
173,3 tisuće dolazaka (rast 26,8%);  
444,1 tisuća noćenja (rast 12,0%);
- **organizirano:**  
55,4 tisuće dolazaka (rast 53,2%)  
157,5 tisuća noćenja (rast 44,2%)

**Prosječni broj dana boravka** iznosio je 2,6 dana.



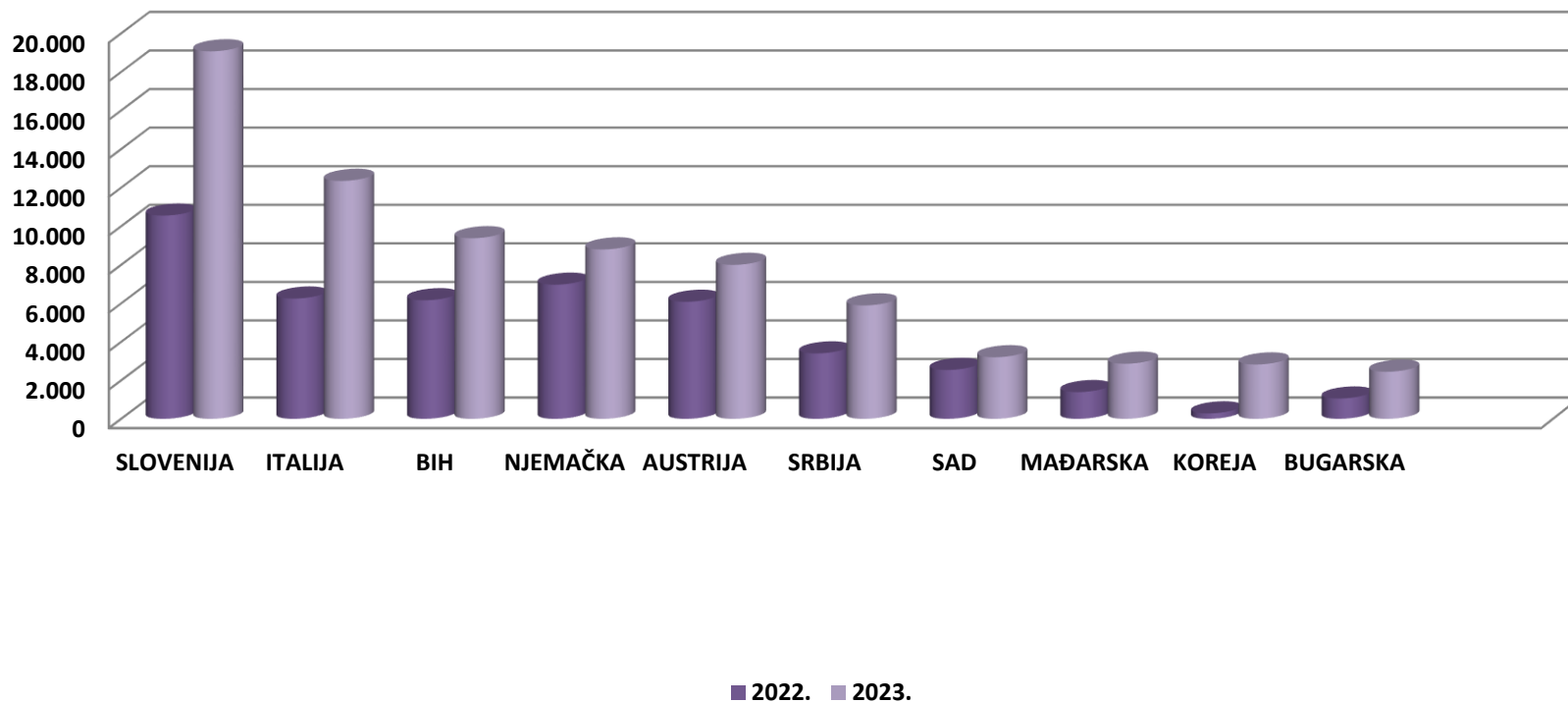
**Struktura dolazaka i noćenja turista:**

- od ukupnog broja turista koji su posjetili Hrvatsku u siječnju 2023. godine, 50% činili su domaći turisti, dok je stranih turista bilo 50%.
- u strukturi noćenja po načinu dolaska turista, 74% noćenja ostvarili su individualni gosti, a 26% noćenja ostvareno je kroz organizirane dolaske

**TURISTIČKI PROMET STRANIH TURISTA U SIJEČNJU 2023. GODINE**

ZEMLJE	TURISTI		INDEX	UDJEL U % 2023.	NOĆENJA		INDEX	UDJEL U % 2023.
	2022.	202.	23./22.		2022.	2023.	23./22.	
SLOVENIJA	10.551	19.065	180,69	16,6	30.633	50.618	165,24	14,5
ITALIJA	6.248	12.348	197,63	10,8	18.543	33.321	179,70	9,6
BIH	6.160	9.376	152,21	8,2	18.279	24.312	133,01	7,0
NJEMAČKA	6.967	8.796	126,25	7,7	33.908	36.277	106,99	10,4
AUSTRIJA	6.081	7.997	131,51	7,0	26.915	35.554	132,10	10,2
SRBIJA	3.399	5.892	173,35	5,1	9.749	15.889	162,98	4,6
SAD	2.540	3.199	125,94	2,8	17.381	12.862	74,00	3,7
MAĐARSKA	1.389	2.865	206,26	2,5	4.796	9.336	194,66	2,7
KOREJA, REPUBLIKA	283	2.825	998,23	2,5	758	3.982	525,33	1,1
BUGARSKA	1.055	2.447	231,94	2,1	1.724	3.728	216,24	1,1
OSTALO	28.833	39.775	137,95	34,7	97.429	122.869	126,11	35,2
<b>UKUPNO STRANI</b>	<b>73.506</b>	<b>114.585</b>	<b>155,89</b>	<b>100,0</b>	<b>260.115</b>	<b>348.748</b>	<b>134,07</b>	<b>100,0</b>

### DOLASCI TURISTA PO ZEMLJAMA PRIPADNOSTI U SIJEČNJU 2023.



#### **Strani turisti po zemljama:**

- na prvom mjestu su turisti iz Slovenije s 19,0 tisuća dolazaka (rast 80,7%) i 50,6 tisuća noćenja (rast 65,2%)
- drugi po redu su talijanski turisti s 12,3 tisuće dolazaka (rast 97,6%) i 33,3 tisuće noćenja (rast 79,7%)
- na trećem mjestu se nalaze turisti iz Bosne i Hercegovine s 9,3 tisuće dolazaka (rast 52,2%) i 24,3 tisuće noćenja (rast 33,0%)

## TURISTI I NOĆENJA PO VRSTAMA OBJEKATA ZA SMJEŠTAJ U SIJEČNJU 2023. GODINE

OBJEKTI	TURISTI		INDEX 23./22.	UDJEL TURISTA U UKUPNOM U % 2023.	NOĆENJA		INDEX 23./22.	UDJEL TURISTA U UKUPNOM U % 2023.
	2022.	2023.			2022.	2023.		
Hoteli <sup>1</sup>	113.325	152.897	134,92	66,82	271.120	346.072	127,65	57,52
Kampovi i kampirališta <sup>3</sup>	3.910	4.232	108,24	1,85	26.323	26.270	99,80	4,37
Hosteli	4.539	9.455	208,31	4,13	13.753	18.032	131,11	3,00
Lječilišta	517	581	112,38	0,25	3.787	4.714	124,48	0,78
Kućanstva - sobe, apartmani, kuće za odmor <sup>2</sup>	43.505	54.522	125,32	23,83	173.431	189.934	109,52	31,57
Ostali objekti	7.072	7.125	100,75	3,11	16.890	16.655	98,61	2,77
<b>UKUPNO OBJEKTI</b>	<b>172.868</b>	<b>228.812</b>	<b>132,36</b>	<b>100,00</b>	<b>505.304</b>	<b>601.677</b>	<b>119,07</b>	<b>100,00</b>

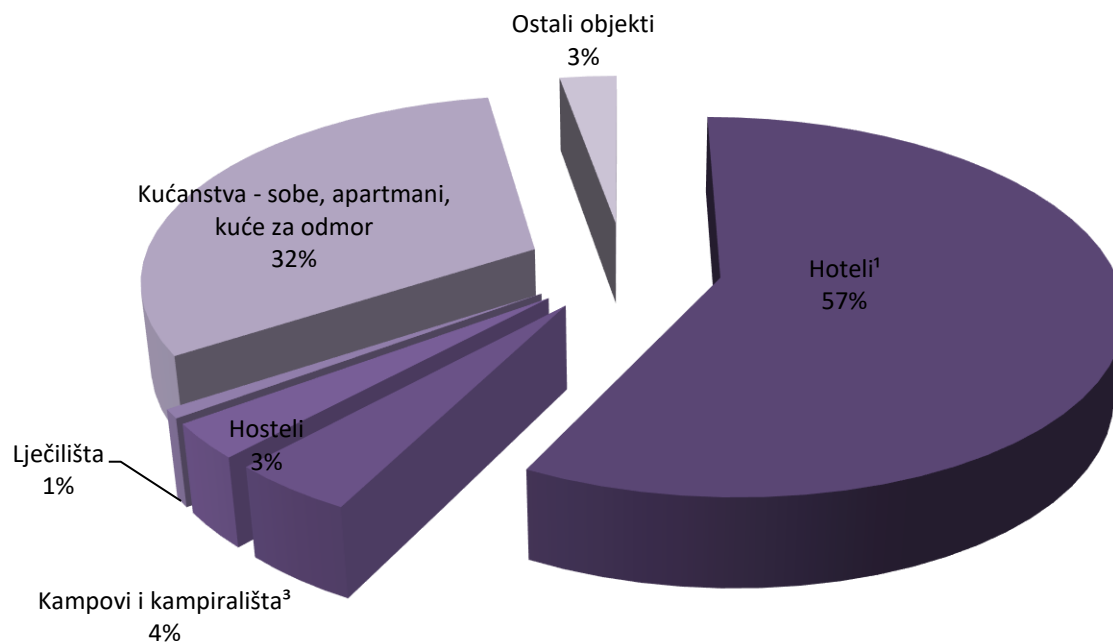
IZVOR: Državni zavod za statistiku

- 1) Obuhvaćeni su hoteli, hoteli baštine, aparthoteli i integralni hoteli.  
2) Obuhvaćene su sobe za iznajmljivanje, apartmani, studio-apartmani, kuće za odmor u kućanstvima i seljačkim kućanstvima  
3) Obuhvaćeni su kampovi, kampirališta, kamp-odmorišta, kampovi u kućanstvu i u seljačkom kućanstvu

### **Promet po vrstama objekata:**

- 66,8% turista boravilo je u hotelima koji bilježe 152,8 tisuća dolazaka (rast 34,9%) i 346,0 tisuća noćenja (rast 27,6%)
- slijedi privatni smještaj koji je ostvario 54,5 tisuća dolazaka (rast 25,3%) i 189,9 tisuća noćenja (rast 9,5%) te hosteli s 9,4 tisuća dolazaka (rast 108,3%) i ostvarenih 18,0 tisuća noćenja (rast 31,1%).

### UDJEL NOĆENJA PO VRSTAMA OBJEKATA ZA SMJEŠTAJ U SIJEČNJU 2023.



#### **Struktura noćenja po vrstama objekata za smještaj:**

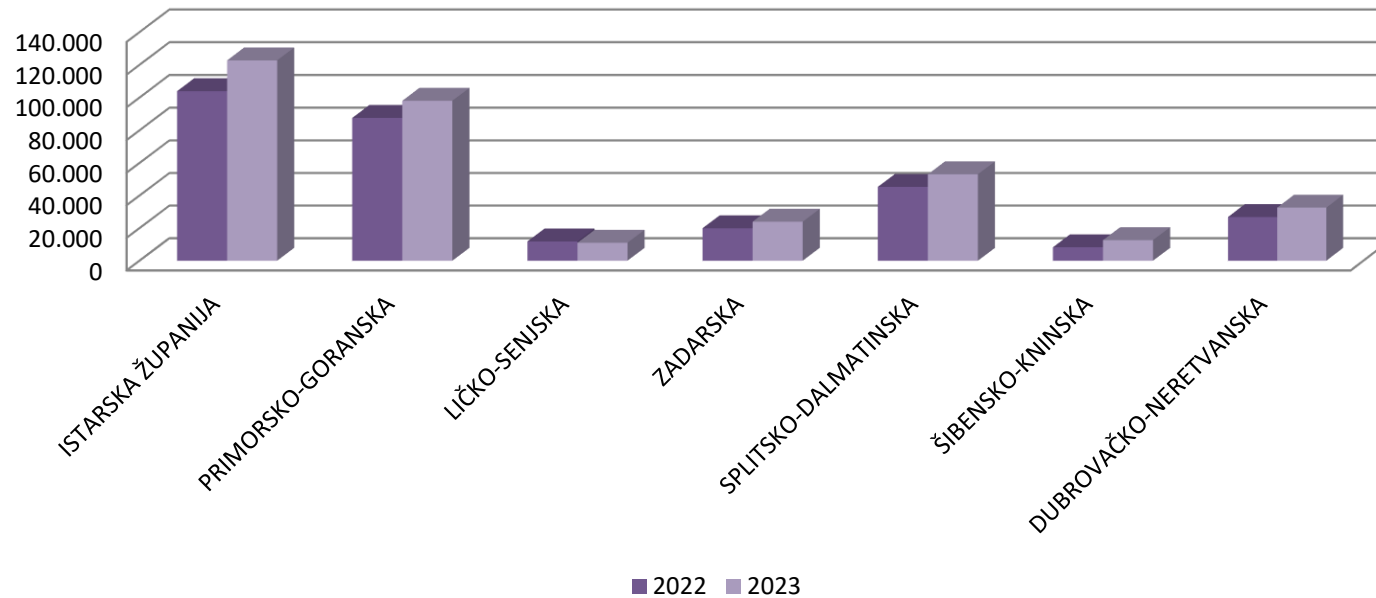
- u strukturi noćenja, najviše ih je ostvareno u hotelima, odnosno 57%
- slijede privatni smještaj u kojima je ostvareno 32% ukupnih noćenja te kampovi i kampirališta u kojima je ostvareno 4% ukupnih noćenja

**TURISTIČKI PROMET PO ŽUPANIJAMA U SIJEČNJU 2023.**

ŽUPANIJE	TURISTI		INDEX	NOĆENJA		INDEX
	2022.	2023.	23./22.	2022.	2023.	23./22.
ZAGREBAČKA ŽUPANIJA	4.055	5.945	146,61	8.547	11.839	138,52
KRAPINSKO-ZAGORSKA	11.603	12.468	107,45	28.268	29.719	105,13
SISAČKO-MOSLAVAČKA	1.184	1.397	117,99	3.062	3.779	123,42
KARLOVAČKA ŽUPANIJA	5.277	5.800	109,91	11.393	11.529	101,19
VARAŽDINSKA ŽUPANIJA	3.246	4.544	139,99	7.948	11.292	142,07
KOPRIVNIČKO-KRIŽEVAČKA	886	769	86,79	2.680	2.194	81,87
BJELOVARSKO-BILOGORSKA	1.057	1.984	187,70	3.678	6.378	173,41
PRIMORSKO-GORANSKA	26.757	30.596	114,35	87.573	98.040	111,95
LIČKO-SENJSKA	5.667	6.084	107,36	11.806	11.021	93,35
VIROVITIČKO-PODRAVSKA	531	723	136,16	941	1.414	150,27
POŽEŠKO-SLAVONSKA	867	1.100	126,87	3.339	3.601	107,85
BRODSKO-POSAVSKA	1.228	1.998	162,70	2.022	3.074	152,03
ZADARSKA	5.930	9.138	154,10	19.921	23.939	120,17
OSJEČKO-BARANJSKA	4.126	6.450	156,33	9.655	13.431	139,11
ŠIBENSKO-KNINSKA	2.490	4.658	187,07	8.239	12.646	153,49
VUKOVARSKO-SRIJEMSKA	1.585	5.818	367,07	3.521	7.643	217,07
SPLITSKO-DALMATINSKA	11.670	17.333	148,53	45.283	53.030	117,11
ISTARSKA ŽUPANIJA	28.908	36.015	124,58	103.909	122.722	118,11
DUBROVAČKO-NERETVANSKA	7.915	12.045	152,18	26.819	32.573	121,45
MEĐIMURSKA ŽUPANIJA	5.239	6.171	117,79	12.263	14.170	115,55
GRAD ZAGREB	42.647	57.776	135,47	104.437	127.643	122,22
<b>UKUPNO ŽUPANIJE</b>	<b>172.868</b>	<b>228.812</b>	<b>132,36</b>	<b>505.304</b>	<b>601.677</b>	<b>119,07</b>

IZVOR: Državni zavod za statistiku

### NOĆENJE TURISTA U PRIMORSKIM ŽUPANIJAMA U SIJEČNJU 2023.



#### Županije:

- najveći broj dolazaka i noćenja ostvario je Grad Zagreb s 57,7 tisuća dolazaka (rast 35,5%) i 127,6 tisuća noćenja (rast 22,2%), slijedi ga Istarska županija s 36,0 tisuća dolazaka (rast 24,6%) i 122,7 tisuća noćenja (rast 18,1%) te Primorsko-goranska županija sa 30,5 tisuća dolazaka (rast 14,3%) i 98,0 tisuća noćenja (rast 11,9%).