

**TURISTIČKI PROMET U TRAVNJU 2017. GODINE
(SLUŽBENI PODACI)**

TURISTI I NOĆENJA U REPUBLICI HRVATSKOJ U TRAVNJU 2017. GODINE

	TURISTI			INDEX		NOĆENJA		INDEX			
	2016.	2017.	17./16.			2016.	2017.	17./16.			
DOMAĆI	132.452	146.113	110,31			283.551	339.955	119,89			
STRANI	513.539	769.657	149,87			1.385.466	2.210.473	159,55			
			INDEX	UDJEL U RH U %				INDEX	UDJEL U RH U %		
	2016.	2017.	17./16.	2016.	2017.	2016.	2017.	17./16.	2016.	2017.	
INDIVIDUALNI	287.470	447.032	155,51	44,50	48,81	721.684	1.199.287	166,18	43,24	47,02	
DOMAĆI	70.929	87.543	123,42	10,98	9,56	150.539	201.616	133,93	9,02	7,91	
STRANI	216.541	359.489	166,01	33,52	39,26	571.145	997.671	174,68	34,22	39,12	
ORGANIZIRANI	358.521	468.738	130,74	55,50	51,19	947.333	1.351.141	142,63	56,76	52,98	
DOMAĆI	61.523	58.570	95,20	9,52	6,40	133.012	138.339	104,00	7,97	5,42	
STRANI	296.998	410.168	138,10	45,98	44,79	814.321	1.212.802	148,93	48,79	47,55	
UKUPNO HRVATSKA	645.991	915.770	141,76	100,00	100,00	1.669.017	2.550.428	152,81	100,00	100,00	

IZVOR: Državni zavod za statistiku

Turisti:

- ukupno 915,7 tisuća turista (rast 41,8%)
- broj domaćih turista 146,1 tisuća (rast 10,3%)
- broj stranih turista 769,6 tisuća (rast 49,9%)

Noćenja:

- ukupno 2,5 milijuna noćenja (rast 52,8%)
- broj domaćih noćenja 339,9 tisuća (rast 19,9%)
- broj stranih noćenja 2,2 milijuna (rast 59,6%)

Način dolaska:

- **individualno:**

447,0 tisuća dolazaka (rast 55,5%);

1,1 milijun noćenja (rast 66,2%);

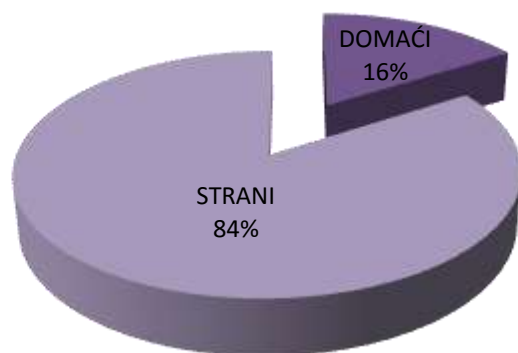
- **organizirano:**

468,7 tisuća dolazaka (rast 30,7%)

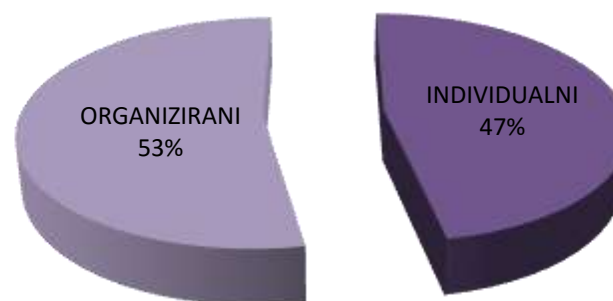
1,3 milijuna noćenja (rast 42,6%)

Prosječni broj dana boravka iznosio je 2,8 dana.

**STRUKTURA DOLAZAKA TURISTA
U TRAVNJU 2017.**



**STRUKTURA NOĆENJA PO NAČINU DOLASKA
U TRAVNJU 2017.**



Struktura dolazaka i noćenja turista:

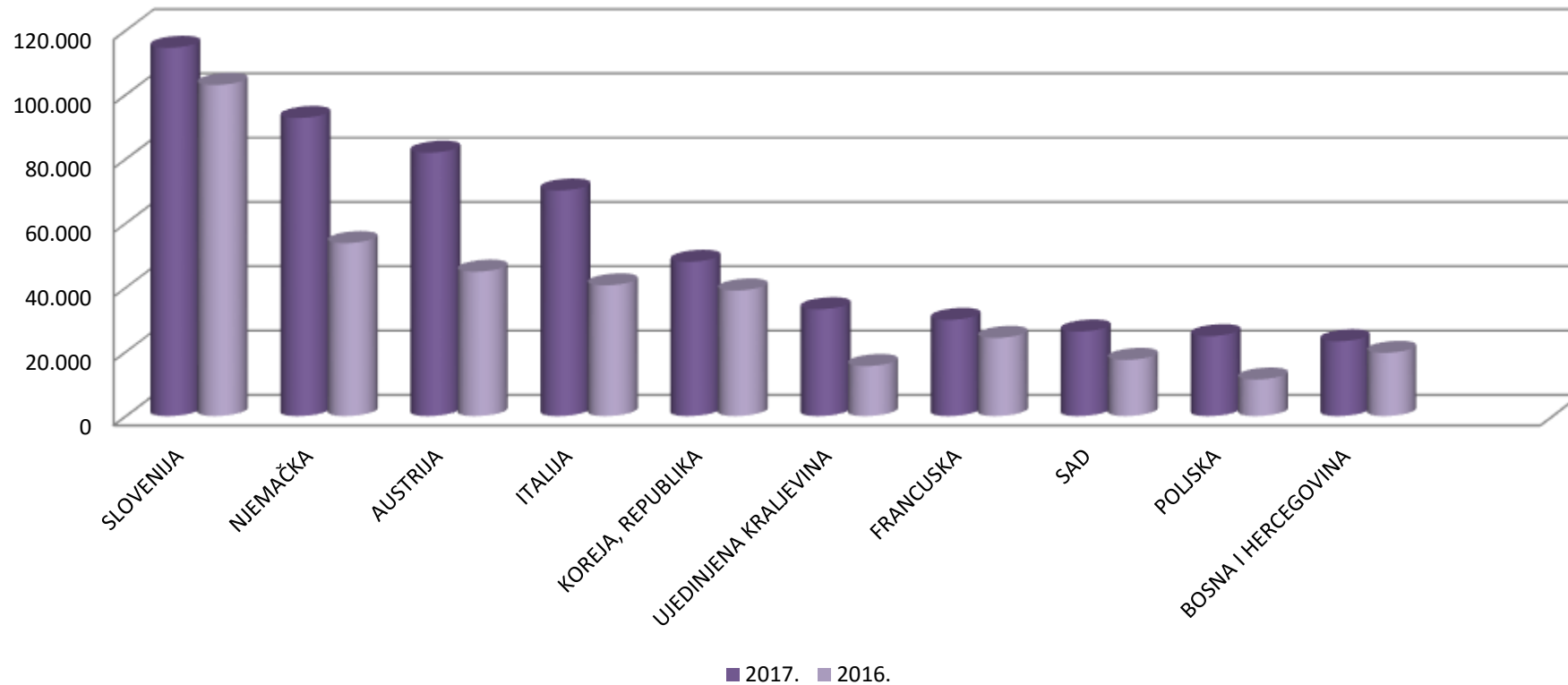
- od ukupnog broja turista koji su posjetili Hrvatsku u travnju 2017. godine, 16% činili su domaći turisti, dok je stranih turista bilo 84%
- u strukturi noćenja po načinu dolaska turista, 47% noćenja ostvarili su individualni gosti, a 53% noćenja ostvareno je kroz organizirane dolaske

TURISTIČKI PROMET STRANIH TURISTA U TRAVNJU 2017. GODINE

ZEMLJE	TURISTI		INDEX	UDJEL U % 2016.	NOĆENJA		INDEX	UDJEL U % 2017.
	2016.	2017.	17./16.		2016.	2017.	17./16.	
SLOVENIJA	103.010	114.569	111,22	14,9	291.297	316.306	108,59	14,3
NJEMAČKA	53.800	92.746	172,39	12,1	222.446	414.568	186,37	18,8
AUSTRIJA	44.925	81.941	182,40	10,6	142.805	294.269	206,06	13,3
ITALIJA	40.664	70.181	172,59	9,1	87.388	159.180	182,15	7,2
KOREJA, REPUBLIKA	39.071	47.986	122,82	6,2	43.106	58.760	136,32	2,7
UJEDINJENA KRALJEVINA	15.567	33.230	213,46	4,3	57.500	124.042	215,73	5,6
FRANCUSKA	24.313	29.928	123,09	3,9	81.039	93.683	115,60	4,2
SAD	17.491	26.306	150,40	3,4	43.014	72.512	168,58	3,3
POLJSKA	11.373	24.866	218,64	3,2	22.535	49.324	218,88	2,2
BOSNA I HERCEGOVINA	19.672	23.287	118,38	3,0	38.479	52.598	136,69	2,4
OSTALO	143.653	224.617	156,36	29,2	355.857	575.231	161,65	26,0
UKUPNO STRANI	513.539	769.657	149,87	100,0	1.385.466	2.210.473	159,55	100,0

IZVOR: Državni zavod za statistiku

DOLASCI TURISTA PO ZEMLJAMA PRIPADNOSTI U TRAVNJU 2017.



Strani turisti po zemljama:

- na prvom mjestu su turisti iz Slovenije s 114,6 tisuća dolazaka (rast 11,2%) i 316,3 tisuće noćenja (rast 8,6%)
- drugi po redu su turisti iz Njemačke s 92,7 tisuća dolazaka (rast 72,4%) i 414,6 tisuća noćenja (rast 86,4%)
- na trećem mjestu se nalaze austrijski turisti s 81,9 tisuća dolazaka (rast 82,4%) i 294,2 tisuća noćenja (rast 106,1%)

TURISTI I NOĆENJA PO VRSTAMA OBJEKATA ZA SMJEŠTAJ U TRAVNJU 2017. GODINE

OBJEKTI	TURISTI		INDEX 17./16.	UDJEL TURISTA U UKUPNOM U % 2017.	NOĆENJA		INDEX 17./16.	UDJEL TURISTA U UKUPNOM U % 2017.
	2016.	2017.			2016.	2017.		
Hoteli ¹	430.623	555.336	128,96	60,64	1.028.602	1.472.000	143,11	57,72
Kampovi i kampirališta ³	63.376	97.731	154,21	10,67	198.553	317.607	159,96	12,45
Hosteli	22.390	29.611	132,25	3,23	44.330	62.421	140,81	2,45
Lječilišta	1.674	1.751	104,60	0,19	9.331	9.714	104,10	0,38
Kućanstva - sobe, apartmani, kuće za odmor ²	83.902	172.719	205,86	18,86	264.598	512.202	193,58	20,08
Ostali objekti	44.026	58.622	133,15	6,40	123.603	176.484	142,78	6,92
UKUPNO OBJEKTI	645.991	915.770	141,76	100,00	1.669.017	2.550.428	152,81	100,00

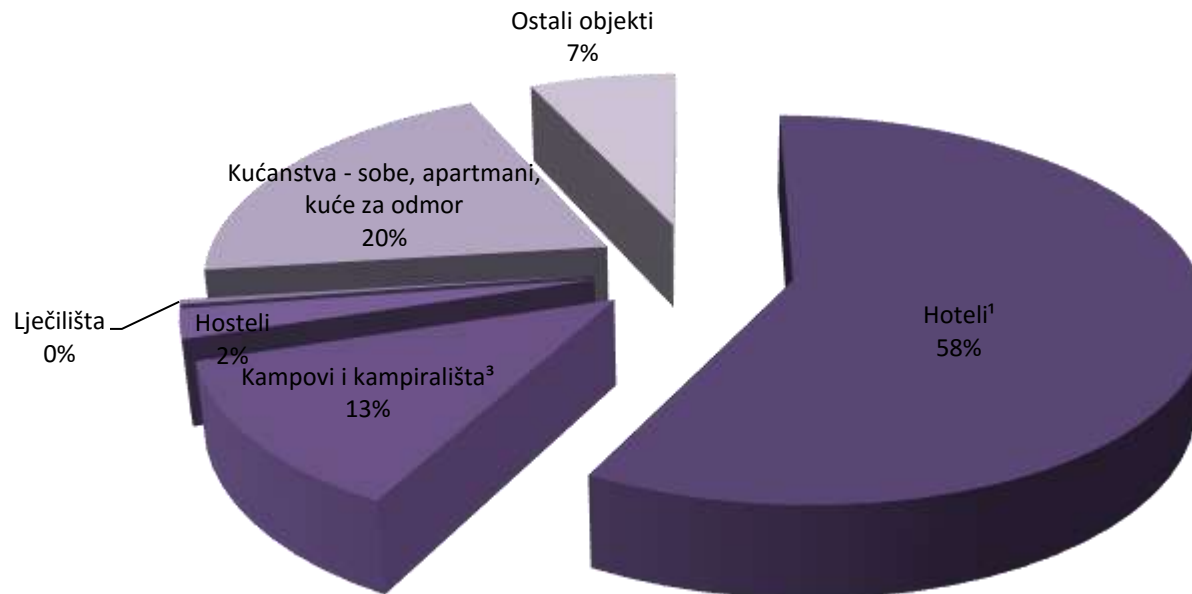
IZVOR: Državni zavod za statistiku

- 1) Obuhvaćeni su hoteli, hoteli baštine, aparthoteli, integralni hoteli, lječilišni hoteli i hoteli posebnog standarda
- 2) Obuhvaćene su sobe za iznajmljivanje, apartmani, studio-apartmani, kuće za odmor u kućanstvima i seljačkim kućanstvima
- 3) Obuhvaćeni su kampovi, kampirališta, kampovi u kućanstvu

Promet po vrstama objekata:

- 60,6% turista boravilo je u hotelima koji bilježe 555,3 tisuća dolazaka (rast 29,0%) i 1,4 milijuna noćenja (rast 43,1%)
- slijedi privatni smještaj koji je ostvario 172,7 tisuća dolazaka (rast 105,9%) i 512,2 tisuća noćenja (rast 93,6%) te
- kampovi i kampirališta s 97,7 tisuća dolazaka (rast 54,2%) i ostvarenih 317,6 tisuća noćenja (rast 60,0%)

UDJEL NOĆENJA PO VRSTAMA OBJEKATA ZA SMJEŠTAJ U TRAVNJU 2017.



Struktura noćenja po vrstama objekata za smještaj:

- u strukturi noćenja, najviše ih je ostvareno u hotelima, odnosno 58%
- slijede privatni smještaj u kojima je ostvareno 20% ukupnih noćenja te kampovi i kampirališta u kojima je ostvareno 13% ukupnih noćenja

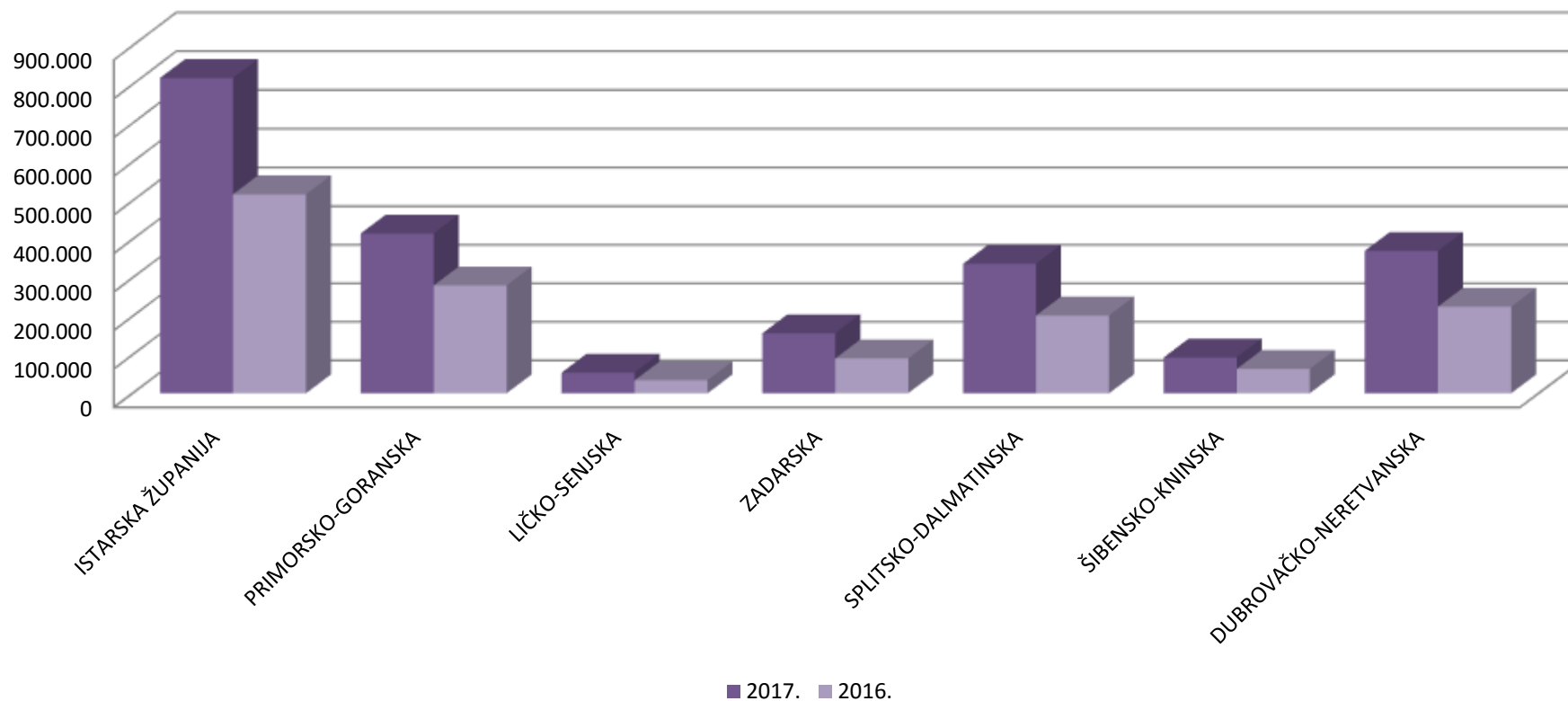
TURISTIČKI PROMET PO ŽUPANIJAMA U TRAVNJU 2017.

ŽUPANIJE	TURISTI		INDEX	NOĆENJA		INDEX
	2016.	2017.	17./16.	2016.	2017.	17./16.
ZAGREBAČKA ŽUPANIJA	5.334	6.295	118,02	9.116	10.683	117,19
KRAPINSKO-ZAGORSKA	9.574	11.025	115,16	20.151	26.121	129,63
SISAČKO-MOSLAVAČKA	2.251	3.565	158,37	6.391	7.845	122,75
KARLOVAČKA ŽUPANIJA	9.889	16.072	162,52	14.676	22.820	155,49
VARAŽDINSKA ŽUPANIJA	4.338	4.708	108,53	9.753	10.572	108,40
KOPRIVNIČKO-KRIŽEVAČKA	1.889	1.659	87,82	4.104	3.847	93,74
BJELOVARSKO-BILOGORSKA	1.923	1.646	85,60	5.778	5.165	89,39
PRIMORSKO-GORANSKA	103.872	140.198	134,97	279.936	414.821	148,18
LIČKO-SENJSKA	21.187	32.966	155,60	33.251	53.474	160,82
VIROVITIČKO-PODRAVSKA	1.146	781	68,15	3.247	1.705	52,51
POŽEŠKO-SLAVONSKA	1.049	1.034	98,57	1.837	2.371	129,07
BRODSKO-POSAVSKA	1.778	2.628	147,81	3.209	4.642	144,66
ZADARSKA	36.811	55.798	151,58	90.333	155.453	172,09
OSJEČKO-BARANJSKA	7.677	7.998	104,18	14.822	14.950	100,86
ŠIBENSKO-KNINSKA	23.787	33.905	142,54	63.333	92.943	146,75
VUKOVARSKO-SRIJEMSKA	5.261	7.977	151,63	8.019	14.662	182,84
SPLITSKO-DALMATINSKA	78.477	118.115	150,51	201.703	336.216	166,69
ISTARSKA ŽUPANIJA	163.316	246.782	151,11	516.439	816.241	158,05
DUBROVAČKO-NERETVANSKA	77.798	116.279	149,46	224.741	369.616	164,46
MEĐIMURSKA ŽUPANIJA	3.406	5.222	153,32	6.701	12.428	185,46
GRAD ZAGREB	85.228	101.117	118,64	151.477	173.853	114,77
UKUPNO ŽUPANIJE	645.991	915.770	141,76	1.669.017	2.550.428	152,81

IZVOR: Državni zavod za statistiku

OBRADA: Ministarstvo turizma

NOĆENJE TURISTA U PRIMORSKIM ŽUPANIJAMA U TRAVNJU 2017.



Županije:

- od primorskim županija najveći turistički promet u travnju 2017. ostvarila je Istarska županija s 246,7 tisuća dolazaka (rast 51,1%) i 816,2 tisuća noćenja (rast 58,1%), slijedi Primorsko-goranska županija s 140,1 tisuća dolazaka (rast 35,0%) i 414,8 tisuća noćenja (rast 48,2%)

**TURISTIČKI PROMET OD SIJEČNJA DO TRAVNJA 2017. GODINE
(SLUŽBENI PODACI)**

TURISTI I NOĆENJA U REPUBLICI HRVATSKOJ, SIJEČANJ - TRAVANJ 2017.

	TURISTI		INDEX			NOĆENJA		INDEX		
	2016.	2017.	17./16.			2016.	2017.	17./16.		
DOMAĆI	373.688	417.084	111,61			857.578	933.244	108,82		
STRANI	954.319	1.228.163	128,70			2.465.747	3.279.257	132,99		
			INDEX	UDJEL U RH U %				INDEX	UDJEL U RH U %	
	2016.	2017.	17./16.	2016.	2017.	2016.	2017.	17./16.	2016.	2017.
INDIVIDUALNI	663.952	864.226	130,16	50,00	52,53	1.641.439	2.154.390	131,25	49,39	51,14
DOMAĆI	236.555	276.024	116,68	17,81	16,78	554.672	606.254	109,30	16,69	14,39
STRANI	427.397	588.202	137,62	32,18	35,75	1.114.517	1.548.136	138,91	33,54	36,75
ORGANIZIRANI	664.055	781.021	117,61	50,00	47,47	1.681.886	2.058.111	122,37	50,61	48,86
DOMAĆI	137.133	141.060	102,86	10,33	8,57	302.906	326.990	107,95	9,11	7,76
STRANI	526.922	639.961	121,45	39,68	38,90	1.378.980	1.731.121	125,54	41,49	41,09
UKUPNO HRVATSKA	1.328.007	1.645.247	123,89	100,00	100,00	3.323.325	4.212.501	126,76	100,00	100,00

IZVOR: Državni zavod za statistiku

Turisti:

- ukupno 1,6 milijuna turista (rast 23,9%)
- broj domaćih turista 417,0 tisuća (rast 11,6%)
- broj stranih turista 1,2 milijuna (rast 28,7%)

Noćenja:

- ukupno 4,2 milijuna noćenja (rast 26,8%)
- broj domaćih noćenja 933,2 tisuće (rast 8,8%)
- broj stranih noćenja 3,2 milijuna (rast 33,0%)

Prosječni broj dana boravka iznosio je 2,6 dana

Način dolaska:

- **individualno:**

864,2 tisuće dolazaka (rast 30,2%)

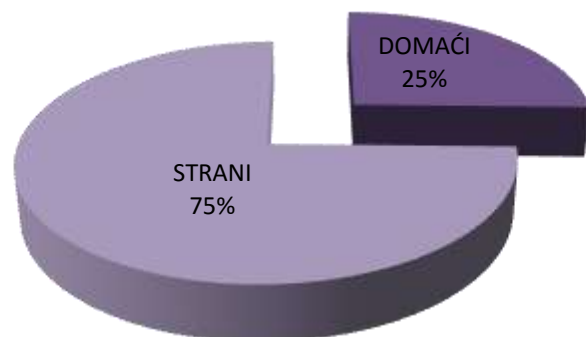
2,1 milijun noćenja (rast 31,3%)

- **organizirano:**

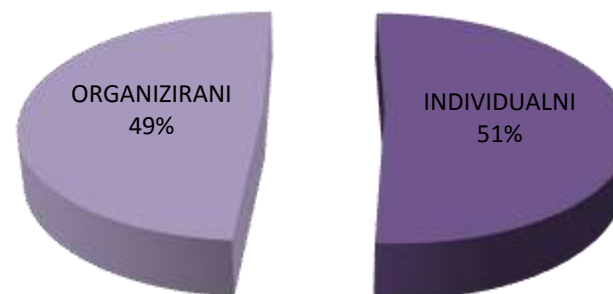
781,0 tisuća dolazaka (rast 17,6%)

2,0 milijuna noćenja (rast 22,4%)

**STRUKTURA DOLAZAKA TURISTA
SIJEČANJ-TRAVANJ 2017.**



**STRUKTURA NOĆENJA PO NAČINU DOLASKA
TURISTA SIJEČANJ-TRAVANJ 2017.**



Struktura dolazaka i noćenja turista:

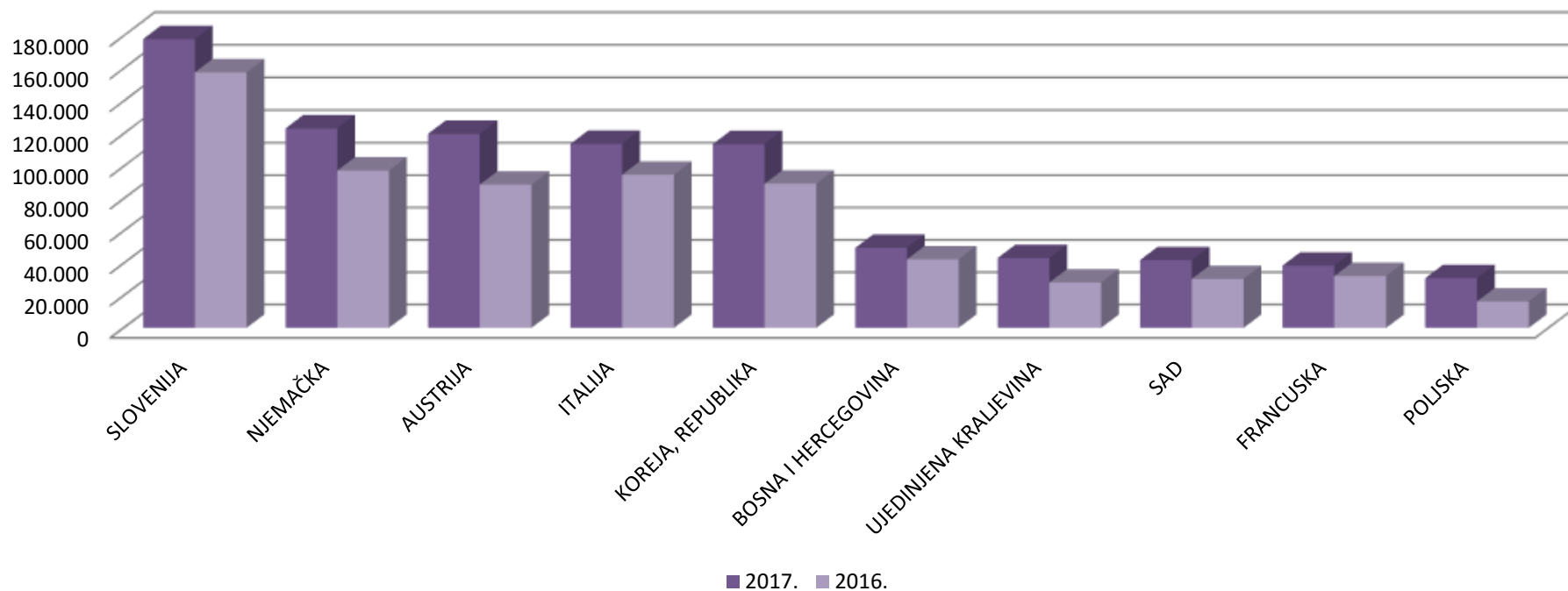
- od ukupnog broja turista koji su posjetili Hrvatsku u prva četiri mjeseca 2017. godine, 25% činili su domaći turisti, dok je stranih bilo 75%
- u strukturi noćenja po načinu dolaska turista, 49% noćenja ostvareno je kroz organizirane dolaske, a 51% noćenja ostvarili su individualni gosti

TURISTIČKI PROMET STRANIH TURISTA, SIJEČANJ - TRAVANJ 2017.

ZEMLJE	TURISTI		INDEX	UDJEL U % 2017.	NOĆENJA		INDEX	UDJEL U % 2017.
	2016.	2017.	17./16.		2016.	2017.	17./16.	
SLOVENIJA	157.520	177.946	112,97	14,5	418.715	462.542	110,47	14,1
NJEMAČKA	97.404	123.224	126,51	10,0	386.358	518.864	134,30	15,8
AUSTRIJA	88.689	119.801	135,08	9,8	278.711	410.663	147,34	12,5
ITALIJA	94.761	113.703	119,99	9,3	206.492	255.632	123,80	7,8
KOREJA, REPUBLIKA	89.225	113.586	127,30	9,2	99.245	134.603	135,63	4,1
BOSNA I HERCEGOVINA	42.436	49.516	116,68	4,0	96.327	116.084	120,51	3,5
UJEDINJENA KRALJEVINA	28.080	43.242	154,00	3,5	97.111	153.075	157,63	4,7
SAD	30.261	41.891	138,43	3,4	75.768	123.476	162,97	3,8
FRANCUSKA	32.054	38.514	120,15	3,1	98.928	118.901	120,19	3,6
POLJSKA	16.366	30.737	187,81	2,5	36.478	67.245	184,34	2,1
OSTALO	435.043	553.949	127,33	45,1	1.090.329	1.380.714	126,63	42,1
UKUPNO STRANI	954.319	1.228.163	128,70	100,0	2.465.747	3.279.257	132,99	100,0

IZVOR: Državni zavod za statistiku

DOLASCI TURISTA PO ZEMLJAMA PRIPADNOSTI, SIJEČANJ-TRAVANJ 2017.



Strani po zemljama:

- najveći broj dolazaka u Hrvatsku u prva četiri mjeseca 2017. godine bilježe turisti iz Slovenije s 177,9 tisuća dolazaka (rast 13,0%) i ostvarenih 462,5 tisuća noćenja (rast 10,5%)
- drugi po redu su turisti iz Njemačke s 123,2 tisuće dolazaka (rast 26,5%) i 518,8 tisuća noćenja (rast 34,3%)
- na trećem mjestu se nalaze austrijski turisti s 119,8 tisuća dolazaka (rast 35,1%) i ostvarili su 410,6 tisuće noćenja, što čini 47,3% više ostvarenih noćenja u odnosu na isto razdoblje 2016. godine

TURISTI I NOĆENJA PO VRSTAMA OBJEKATA ZA SMJEŠTAJ, SIJEČANJ - TRAVANJ 2017.

OBJEKTI	TURISTI		INDEX 17./16.	UDJEL TURISTA U UKUPNOM U % 2017.	NOĆENJA		INDEX 17./16.	UDJEL TURISTA U UKUPNOM U % 2017.
	2016.	2017.			2016.	2017.		
Hoteli ¹	947.342	1.102.294	116,36	67,00	2.153.781	2.611.561	121,25	62,00
Kampovi i kampirališta ³	74.407	102.809	138,17	6,25	237.581	336.138	141,48	7,98
Hosteli	53.844	73.777	137,02	4,48	108.285	146.799	135,57	3,48
Lječilišta	4.151	3.577	86,17	0,22	28.187	23.882	84,73	0,57
Kućanstva - sobe, apartmani, kuće za odmor ²	173.325	276.334	159,43	16,80	588.201	835.190	141,99	19,83
Ostali objekti	74.938	86.456	115,37	5,25	207.290	258.931	124,91	6,15
UKUPNO OBJEKTI	1.328.007	1.645.247	123,89	100,00	3.323.325	4.212.501	126,76	100,00

1) Obuhvaćeni su hoteli, hoteli baštine, aparthoteli i integralni hoteli, lječilišni hoteli i hoteli posebnog standarda

2) Obuhvaćene su sobe za iznajmljivanje, apartmani, studio-apartmani, kuće za odmor u kućanstvima i seljačkim kućanstvima


3) Obuhvaćeni su kampovi, kampirališta, kamp-odmorišta, kampovi u kućanstvu i u seljačkom kućanstvu

IZVOR: Državni zavod za statistiku

Promet po vrstama objekata:

- 67,0% turista boravilo je u hotelima koji bilježe 1,1 milijun dolazaka (rast 16,4%) i 2,6 milijuna noćenja, što u odnosu na isto razdoblje prošle godine čini porast od 21,3%
- slijedi privatni smještaj s 276,3 tisuća dolazaka (rast 59,4%) i 835,1 tisuća noćenja (rast 42%)
- kampove i kampirališta je izabralo 102,8 tisuća turista, što je 38,2% više nego u istom razdoblju godinu prije te su ostvarili 336,1 tisuća noćenja (rast 41,5%)

UDJEL NOĆENJA PO VRSTAMA OBJEKATA ZA SMJEŠTAJ, SIJEČANJ - TRAVANJ 2017.



Struktura noćenja po vrstama objekata za smještaj:

- najviše noćenja je ostvareno u hotelima, odnosno 62,0%
- slijedi privatni smještaj sa 20,0%, te kampovi i kampirališta u kojima je ostvareno 8,0% ukupnih noćenja

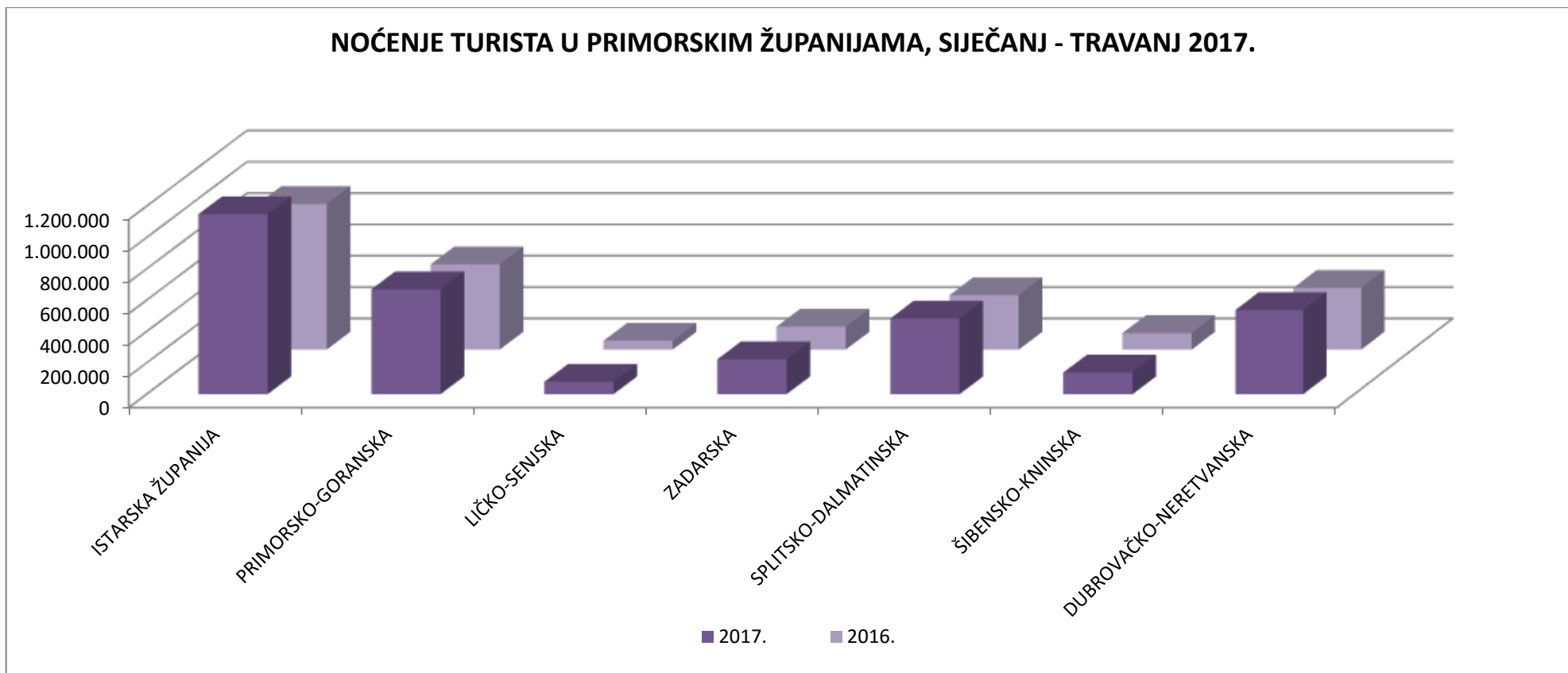
TURISTIČKI PROMET PO ŽUPANIJAMA, SIJEČANJ - TRAVANJ 2017.

ŽUPANIJE	TURISTI		INDEX	NOĆENJA		INDEX
	2016.	2017.	17./16.	2016.	2017.	17./16.
ZAGREBAČKA ŽUPANIJA	14.828	17.378	117,20	28.211	33.388	118,35
KRAPINSKO-ZAGORSKA	35.296	39.468	111,82	84.064	98.784	117,51
SISAČKO-MOSLAVAČKA	7.876	9.477	120,33	26.646	26.744	100,37
KARLOVAČKA ŽUPANIJA	21.994	31.405	142,79	33.238	44.073	132,60
VARAŽDINSKA ŽUPANIJA	12.414	13.564	109,26	35.585	36.022	101,23
KOPRIVNIČKO-KRIŽEVAČKA	5.288	5.471	103,46	11.923	13.203	110,74
BJELOVARSKO-BILOGORSKA	6.415	6.417	100,03	20.925	20.087	96,00
PRIMORSKO-GORANSKA	202.544	240.049	118,52	544.042	668.775	122,93
LIČKO-SENJSKA	37.163	53.012	142,65	56.647	79.352	140,08
VIROVITIČKO-PODRAVSKA	3.147	2.881	91,55	7.832	5.772	73,70
POŽEŠKO-SLAVONSKA	3.685	3.930	106,65	7.911	8.806	111,31
BRODSKO-POSAVSKA	7.152	7.528	105,26	14.624	13.020	89,03
ZADARSKA	61.531	80.972	131,60	146.204	223.132	152,62
OSJEČKO-BARANJSKA	21.921	23.730	108,25	42.586	45.561	106,99
ŠIBENSKO-KNINSKA	42.024	52.209	124,24	105.464	138.699	131,51
VUKOVARSKO-SRIJEMSKA	11.575	26.561	229,47	18.267	40.478	221,59
SPLITSKO-DALMATINSKA	141.561	186.634	131,84	346.892	483.201	139,29
ISTARSKA ŽUPANIJA	295.094	362.329	122,78	929.554	1.148.772	123,58
DUBROVAČKO-NERETVANSKA	144.648	184.003	127,21	393.736	537.204	136,44
MEĐIMURSKA ŽUPANIJA	13.170	20.123	152,79	30.449	48.272	158,53
GRAD ZAGREB	238.681	272.275	114,07	438.525	499.156	113,83
UKUPNO ŽUPANIJE	1.328.007	1.645.247	123,89	3.323.325	4.212.501	126,76

IZVOR: Državni zavod za statistiku

OBRADA: Ministarstvo turizma

NOĆENJE TURISTA U PRIMORSKIM ŽUPANIJAMA, SIJEČANJ - TRAVANJ 2017.



Županije:

- od primorskih županija najveći turistički promet u prva četiri mjeseca 2017. godine zabilježen je u Istarskoj županiji s 362,3 tisuće dolazaka (rast 22,8%), te 1,1 milijun noćenja (rast 23,6%).
- slijedi Primorsko-goranska županija s 240,0 tisuća dolazaka (rast 18,5%) i 668,7 tisuća ostvarenih noćenja, odnosno 22,9% više nego u istom razdoblju prethodne godine.
- na trećem mjestu, nalazi se Splitsko-dalmatinska županija s 186,6 tisuća dolazaka (rast 31,8%) i 483,2 tisuće noćenja (rast 39,3%)