


TURISTI I NOĆENJA U REPUBLICI HRVATSKOJ U PROSINCU 2013. GODINE

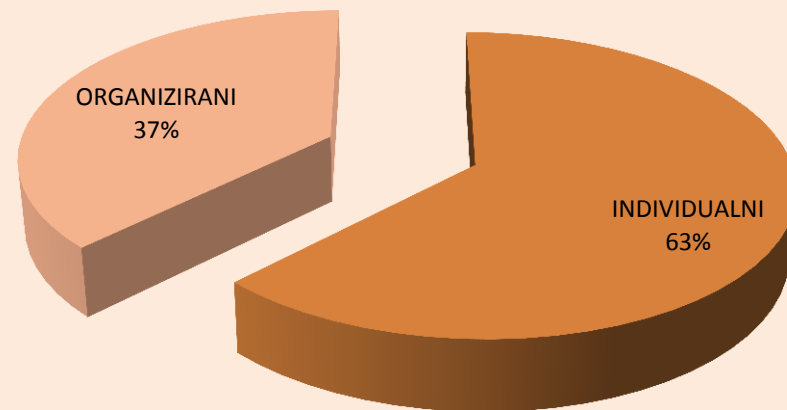
	TURISTI					NOĆENJA				
	2012.	2013.	13./12.			2012.	2013.	13./12.		
UKUPNO HRVATSKA	152.849	170.004	111,22			349.816	387.106	110,66		
DOMAĆI	67.547	73.712	109,13			145.769	154.842	106,22		
STRANI	85.302	96.292	112,88			204.047	232.264	113,83		
			INDEX	UDJEL U RH U %				INDEX	UDJEL U RH U %	
	2012.	2013.	13./12.	2012.	2013.	2012.	2013.	13./12.	2012.	2013.
INDIVIDUALNI	93.997	108.961	115,92	61,50	64,09	203.112	242.155	119,22	58,06	62,56
DOMAĆI	49.251	56.046	113,80	32,22	32,97	104.628	119.848	114,55	29,91	30,96
STRANI	44.746	52.915	118,26	29,27	31,13	98.484	122.307	124,19	28,15	31,60
ORGANIZIRANI	58.852	61.043	103,72	38,50	35,91	146.704	144.951	98,81	41,94	37,44
DOMAĆI	18.296	17.666	96,56	11,97	10,39	41.141	34.994	85,06	11,76	9,04
STRANI	40.556	43.377	106,96	26,53	25,52	105.563	109.957	104,16	30,18	28,40
UKUPNO HRVATSKA	152.849	170.004	111,22	100,00	100,00	349.816	387.106	110,66	100,00	100,00

IZVOR: Državni zavod za statistiku

STRUKTURA DOLAZAKA TURISTA U PROSINCU 2013.



STRUKTURA NOĆENJA TURISTA PO NAČINU DOLAZAKA U PROSINCU 2013.

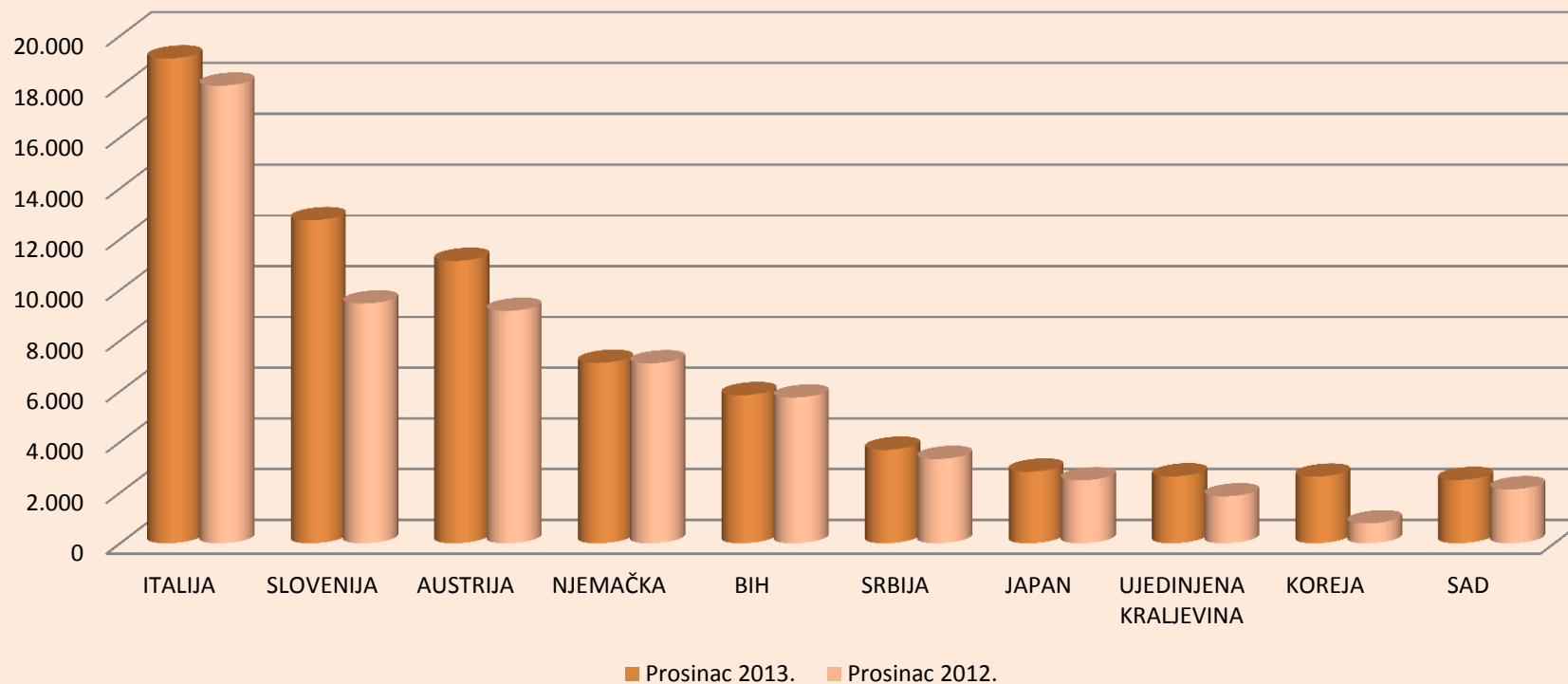


TURISTIČKI PROMET STRANIH TURISTA U PROSINCU 2013.GODINE

ZEMLJE	TURISTI		INDEX	UDJEL U % 2013.	NOĆENJA		INDEX	UDJEL U % 2013.
	2012.	2013.	13./12.		2012.	2013.	13./12.	
ITALIJA	18.031	19.100	105,93	19,8	38.617	41.849	108,37	18,0
SLOVENIJA	9.459	12.739	134,68	13,2	22.554	28.385	125,85	12,2
AUSTRIJA	9.168	11.139	121,50	11,6	26.003	32.194	123,81	13,9
NJEMAČKA	7.099	7.118	100,27	7,4	24.873	24.667	99,17	10,6
BIH	5.747	5.844	101,69	6,1	11.495	13.249	115,26	5,7
SRBIJA	3.325	3.686	110,86	3,8	6.553	8.409	128,32	3,6
JAPAN	2.482	2.824	113,78	2,9	3.461	3.801	109,82	1,6
UJEDINJENA KRALJEVINA	1.850	2.636	142,49	2,7	5.373	6.958	129,50	3,0
KOREJA	782	2.626	335,81	2,7	1.178	4.124	350,08	1,8
SAD	2.127	2.496	117,35	2,6	4.820	5.832	121,00	2,5
OSTALO	25.232	26.084	103,38	27,1	59.120	62.796	106,22	27,0
UKUPNO STRANI	85.302	96.292	112,88	100,0	204.047	232.264	113,83	100,0

IZVOR: Državni zavod za statistiku

DOLASCI TURISTA PO ZEMLJAMA PRIPADNOSTI U PROSINCU 2013.




TURISTI I NOĆENJA PO VRSTAMA OBJEKATA ZA SMJEŠTAJ U PROSINCU 2013. GODINE

OBJEKTI	TURISTI		INDEX 12./13.	TURISTA U	NOĆENJA		INDEX 13./12.	TURISTA U
	2012.	2013.			2012.	2013.		
Hoteli i aparthoteli	118.306	125.932	106,45	74,08	251.095	258.753	103,05	66,84
Turistička naselja	744	445	59,81	0,26	1.993	1.006	50,48	0,26
Pansioni	1.744	2.368	135,78	1,39	3.800	4.811	126,61	1,24
Kampovi i kampirališta	204	637	312,25	0,37	922	2.133	231,34	0,55
Hosteli	4.806	7.303	151,96	4,30	9.468	14.031	148,19	3,62
Lječilišta	850	1.293	152,12	0,76	5.855	6.761	115,47	1,75
Kućanstva - sobe, apartmani, kuće za odmor	7.346	9.178	124,94	5,40	40.947	52.042	127,10	13,44
Nekategorizirani objekti	965	1.112	115,23	0,65	3.666	3.630	99,02	0,94
Ostali objekti	17.884	21.736	121,54	12,79	32.070	43.939	137,01	11,35
UKUPNO OBJEKTI	152.849	170.004	111,22	100,00	349.816	387.106	110,66	100,00

IZVOR: Državni zavod za statistiku

UDJEL NOĆENJA PO VRSTAMA OBJEKATA ZA SMJEŠTAJ U PROSINCU 2013.



TURISTIČKI PROMET PO ŽUPANIJAMA U PROSINCU 2013.

ŽUPANIJE	TURISTI		INDEX	NOĆENJA		INDEX
	2012.	2013.	2013./12.	2012.	2013.	2013./12.
ZAGREBAČKA ŽUPANIJA	2.732	3.420	125,18	5.025	5.536	110,17
KRAPINSKO-ZAGORSKA	4.753	5.431	114,26	11.298	14.511	128,44
SISAČKO-MOSLAVAČKA	1.274	1.458	114,44	3.601	5.251	145,82
KARLOVAČKA ŽUPANIJA	1.844	1.947	105,59	3.468	3.742	107,90
VARAŽDINSKA ŽUPANIJA	2.581	3.083	119,45	7.032	7.688	109,33
KOPRIVNIČKO-KRIŽEVAČKA	1.298	1.511	116,41	2.557	3.233	126,44
BJELOVARSKO-BILOGORSKA	1.311	1.307	99,69	2.634	2.618	99,39
PRIMORSKO-GORANSKA	24.888	27.527	110,60	62.706	71.935	114,72
LIČKO-SENJSKA	2.577	2.376	92,20	4.997	3.919	78,43
VIROVITIČKO-PODRAVSKA	722	710	98,34	1.567	1.320	84,24
POŽEŠKO-SLAVONSKA	555	459	82,70	1.071	930	86,83
BRODSKO-POSAVSKA	1.308	1.350	103,21	2.204	2.160	98,00
ZADARSKA	5.608	5.095	90,85	13.020	12.936	99,35
OSJEČKO-BARANJSKA	4.607	5.447	118,23	9.432	10.849	115,02
ŠIBENSKO-KNINSKA	2.610	2.765	105,94	7.459	9.221	123,62
VUKOVARSKO-SRIJEMSKA	1.870	2.364	126,42	3.060	4.087	133,56
SPLITSKO-DALMATINSKA	11.986	13.428	112,03	31.588	32.849	103,99
ISTARSKA ŽUPANIJA	21.662	24.383	112,56	65.197	68.537	105,12
DUBROVAČKO-NERETVANSKA	12.936	13.576	104,95	33.691	34.401	102,11
MEĐIMURSKA ŽUPANIJA	2.750	3.094	112,51	5.791	6.378	110,14
GRAD ZAGREB	42.792	49.273	115,15	72.012	85.005	118,04
UKUPNO ŽUPNIJE	152.664	170.004	111,36	349.410	387.106	110,79

IZVOR: Državni zavod za statistiku

OBRADA: Ministarstvo turizma

NOĆENJE TURSTA U PRIMORSKIM ŽUPANIJAMA U PROSINCU 2013.

