

**TURISTIČKI PROMET U OŽUJKU 2016. GODINE  
(SLUŽBENI PODACI)**

**TURISTI I NOĆENJA U REPUBLICI HRVATSKOJ U OŽUJKU 2016. GODINE**

	TURISTI			INDEX			NOĆENJA			INDEX		
	2015.	2016.	16./15.				2015.	2016.	16./15.			
DOMAĆI	93.736	99.377	106,02			219.328	228.015	103,96				
STRANI	193.770	247.959	127,97			458.470	622.611	135,80				
			INDEX	UDJEL U RH U %				INDEX	UDJEL U RH U %			
	2015.	2016.	16./15.	2015.	2016.	2015.	2016.	16./15.	2015.	2016.		
INDIVIDUALNI	136.536	173.294	126,92	47,49	49,89	318.159	415.503	130,60	46,94	48,85		
DOMAĆI	57.646	63.889	110,83	20,05	18,39	135.060	146.769	108,67	19,93	17,25		
STRANI	78.890	109.405	138,68	27,44	31,50	183.099	268.734	146,77	27,01	31,59		
ORGANIZIRANI	150.970	174.042	115,28	52,51	50,11	359.639	435.123	120,99	53,06	51,15		
DOMAĆI	36.090	35.488	98,33	12,55	10,22	84.268	81.246	96,41	12,43	9,55		
STRANI	114.880	138.554	120,61	39,96	39,89	275.371	353.877	128,51	40,63	41,60		
<b>UKUPNO HRVATSKA</b>	<b>287.506</b>	<b>347.336</b>	<b>120,81</b>	<b>100,00</b>	<b>100,00</b>	<b>677.798</b>	<b>850.626</b>	<b>125,50</b>	<b>100,00</b>	<b>100,00</b>		

**Turisti:**

- ukupno 347,3 tisuće turista (rast 20,8%)
- broj domaćih turista 99,4 tisuće (rast 6%)
- broj stranih turista 248 tisuća (rast 28%)

**Noćenja:**

- ukupno 850,6 tisuća noćenja (rast 25,5%)
- broj domaćih noćenja 228 tisuća (rast 4%)
- broj stranih noćenja 622,6 tisuća (rast 35,8%)

**Način dolaska:**

- **individualno:**

173,3 tisuće dolazaka (rast 26,9%);

415,5 tisuća noćenja (rast 30,6%);

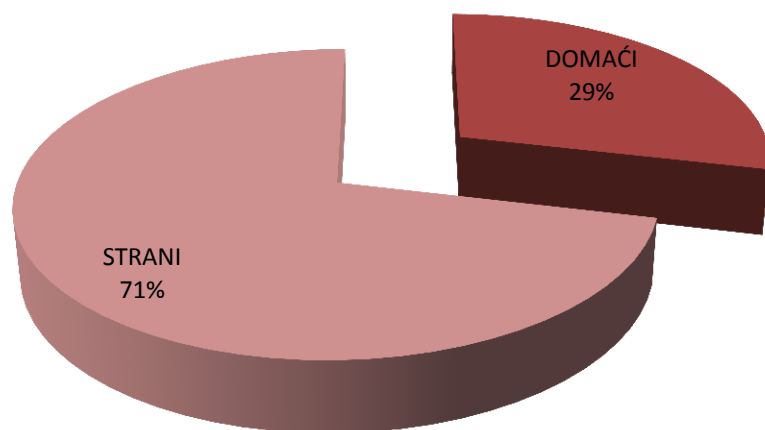
- **organizirano:**

174 tisuće dolazaka (rast 15,3%)

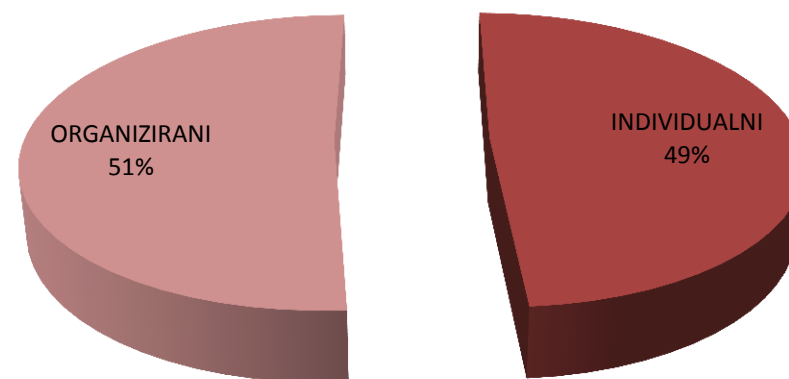
435,1 tisuća noćenja (rast 21%)

**Prosječni broj dana boravka** iznosio je 2,5 dana.

**STRUKTURA DOLAZAKA TURISTA U OŽUJKU 2016.**



**STRUKTURA NOĆENJA TURISTA PO NAČINU DOLAZAKA U OŽUJKU 2016.**



**Struktura dolazaka i noćenja turista:**

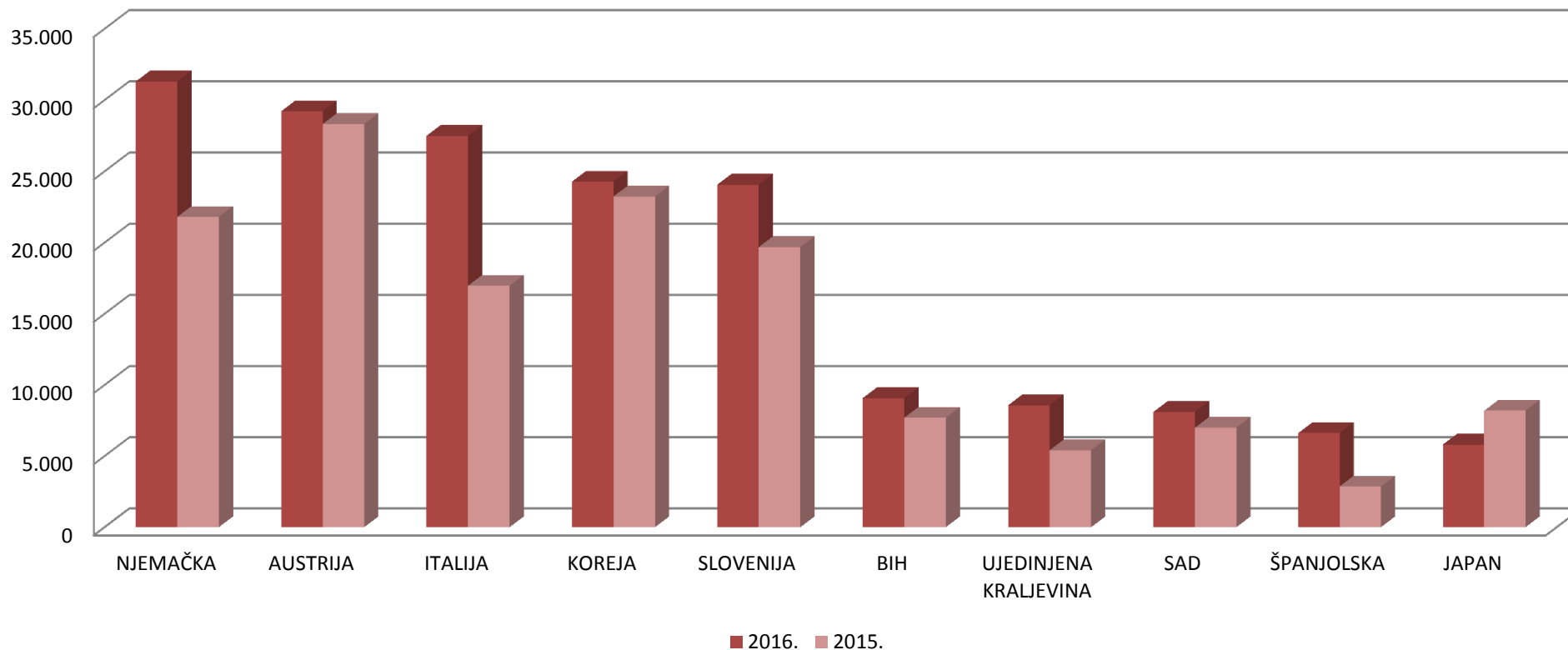
- od ukupnog broja turista koji su posjetili Hrvatsku u ožujku 2016. godine, 29% činili su domaći turisti, dok je stranih turista bilo 71%.
- u strukturi noćenja po načinu dolaska turista, 49% noćenja ostvarili su individualni gosti, a 51% noćenja ostvareno je kroz organizirane dolaske

**TURISTIČKI PROMET STRANIH TURISTA U OŽUJKU 2016. GODINE**

ZEMLJE	TURISTI		INDEX	UDJEL U % 2016.	NOĆENJA		INDEX	UDJEL U % 2016.
	2015.	2016.	16./15.		2015.	2016.	16./15.	
NJEMAČKA	21.803	31.301	143,56	12,6	80.815	123.321	152,60	19,8
AUSTRIJA	28.322	29.213	103,15	11,8	78.877	89.818	113,87	14,4
ITALIJA	16.975	27.495	161,97	11,1	29.919	58.375	195,11	9,4
KOREJA	23.234	24.274	104,48	9,8	25.321	26.937	106,38	4,3
SLOVENIJA	19.688	24.069	122,25	9,7	43.854	54.251	123,71	8,7
BIH	7.690	9.072	117,97	3,7	20.660	19.659	95,15	3,2
UJEDINJENA KRALJEVINA	5.407	8.569	158,48	3,5	15.820	29.286	185,12	4,7
SAD	6.999	8.107	115,83	3,3	19.219	20.025	104,19	3,2
ŠPANJOLSKA	2.866	6.624	231,12	2,7	5.684	13.787	242,56	2,2
JAPAN	8.190	5.812	70,96	2,3	10.554	8.112	76,86	1,3
OSTALO	52.596	73.423	139,60	29,6	127.747	179.040	140,15	28,8
<b>UKUPNO STRANI</b>	<b>193.770</b>	<b>247.959</b>	<b>127,97</b>	<b>100,0</b>	<b>458.470</b>	<b>622.611</b>	<b>135,80</b>	<b>100,0</b>

IZVOR: Državni zavod za statistiku

## DOLASCI TURISTA PO ZEMLJAMA PRIPADNOSTI U OŽUJKU 2016.



### **Strani turisti po zemljama:**

- na prvom mjestu su turisti iz Njemačke s 31,3 tisuće dolazaka (rast 43,6%) i 123,3 tisuće noćenja (rast 52,6%)
- drugi po redu su turisti iz Austrije s 29,2 tisuće dolazaka (rast 3,2%) i 89,8 tisuća noćenja (rast 13,9%)
- na trećem mjestu se nalaze talijanski turisti s 27,5 tisuća dolazaka (rast 62%) i 58,4 tisuće noćenja (rast 95,1%)

**TURISTI I NOĆENJA PO VRSTAMA OBJEKATA ZA SMJEŠTAJ U OŽUJKU 2016. GODINE**

OBJEKTI	TURISTI		INDEX 16./15.	UDJEL TURISTA U UKUPNOM U % 2016.	NOĆENJA		INDEX 16./15.	UDJEL TURISTA U UKUPNOM U % 2016.
	2015.	2016.			2015.	2016.		
Hoteli <sup>1</sup>	222.689	260.437	116,95	74,98	482.365	591.077	122,54	69,49
Kampovi i kampirališta <sup>3</sup>	4.259	9.904	232,54	2,85	13.169	33.094	251,30	3,89
Hosteli	11.835	14.655	123,83	4,22	25.850	31.095	120,29	3,66
Lječilišta	1.813	845	46,61	0,24	13.159	7.543	57,32	0,89
Kućanstva - sobe, apartmani, kuće za odmor <sup>2</sup>	29.971	42.052	140,31	12,11	109.573	146.052	133,29	17,17
Ostali objekti	16.939	19.443	114,78	5,60	33.682	41.765	124,00	4,91
<b>UKUPNO OBJEKTI</b>	<b>287.506</b>	<b>347.336</b>	<b>120,81</b>	<b>100,00</b>	<b>677.798</b>	<b>850.626</b>	<b>125,50</b>	<b>100,00</b>

IZVOR: Državni zavod za statistiku

1) Obuhvaćeni su hoteli, hoteli baštine, aparthoteli i integralni hoteli.

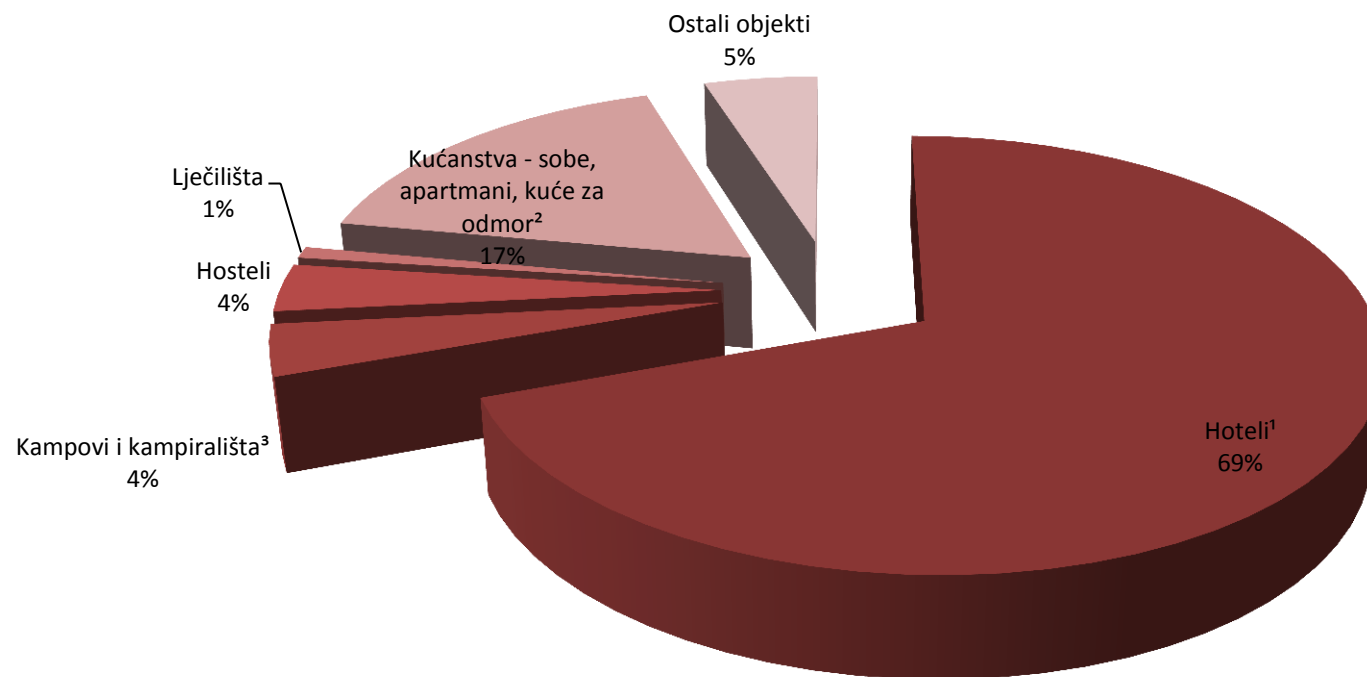
2) Obuhvaćene su sobe za iznajmljivanje, apartmani, studio-apartmani, kuće za odmor u kućanstvima i seljačkim kućanstvima

3) Obuhvaćeni su kampovi, kampirališta, kamp-odmorišta, kampovi u kućanstvu i u seljačkom kućanstvu

**Promet po vrstama objekata:**

- 75,5% turista boravilo je u hotelima koji bilježe 260,4 tisuće dolazaka (rast 17%) i 591,1 tisuću noćenja (rast 22,5%)
- slijedi privatni smještaj koji je ostvario 42,1 tisuću dolazaka (rast 40,3%) i 146,1 tisuću noćenja (rast 33,3%) te hosteli s 14,7 tisuća dolazaka (rast 23,8%) i ostvarenih 31,1 tisuća noćenja (rast 20,3%)

### UDJEL NOĆENJA PO VRSTAMA OBJEKATA ZA SMJEŠTAJ U OŽUJKU 2016.



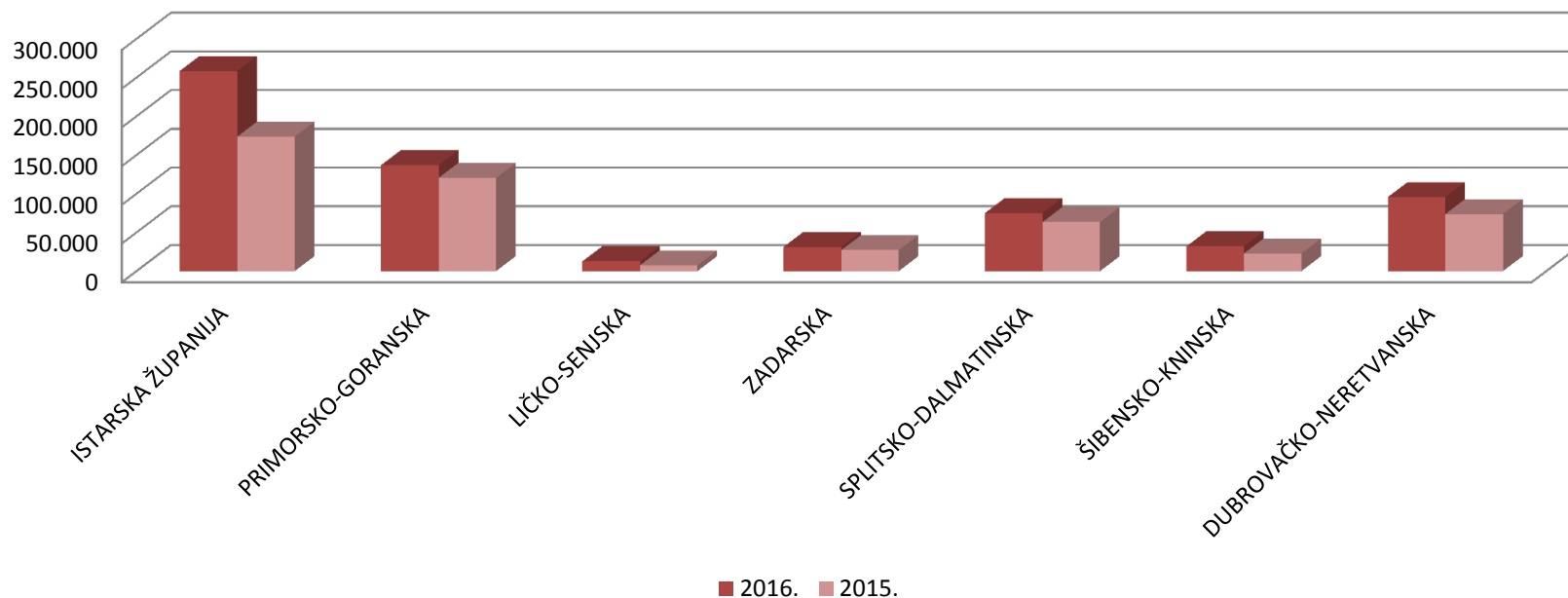
#### **Struktura noćenja po vrstama objekata za smještaj:**

- u strukturi noćenja, najviše ih je ostvareno u hotelima, odnosno 69,5%
- slijede privatni smještaj u kojima je ostvareno 17,2% ukupnih noćenja, te kampovi u kojima je ostvareno 3,9% ukupnih noćenja

**TURISTIČKI PROMET PO ŽUPANIJAMA U OŽUJKU 2016.**

ŽUPANIJE	TURISTI		INDEX	NOĆENJA		INDEX
	2015.	2016.	16./15.	2015.	2016.	16./15.
ZAGREBAČKA ŽUPANIJA	3.545	3.127	88,21	6.758	6.346	93,90
KRAPINSKO-ZAGORSKA	5.673	7.998	140,98	13.575	20.322	149,70
SISAČKO-MOSLAVAČKA	1.631	1.678	102,88	6.777	6.213	91,68
KARLOVAČKA ŽUPANIJA	4.821	5.210	108,07	7.175	7.568	105,48
VARAŽDINSKA ŽUPANIJA	2.933	2.915	99,39	7.432	8.038	108,15
KOPRIVNIČKO-KRIŽEVAČKA	1.239	1.318	106,38	2.171	2.954	136,07
BJELOVARSKO-BILOGORSKA	1.570	1.485	94,59	5.225	5.108	97,76
PRIMORSKO-GORANSKA	47.856	53.188	111,14	120.358	136.820	113,68
LIČKO-SENJSKA	6.217	9.131	146,87	7.445	12.578	168,95
VIROVITIČKO-PODRAVSKA	743	786	105,79	1.948	1.701	87,32
POŽEŠKO-SLAVONSKA	871	796	91,39	2.146	1.754	81,73
BRODSKO-POSAVSKA	1.684	1.765	104,81	3.390	3.860	113,86
ZADARSKA	13.015	12.988	99,79	26.971	31.370	116,31
OSJEČKO-BARANJSKA	5.367	5.765	107,42	11.206	11.243	100,33
ŠIBENSKO-KNINSKA	10.077	13.465	133,62	22.847	31.894	139,60
VUKOVARSKO-SRIJEMSKA	2.864	2.532	88,41	5.718	4.250	74,33
SPLITSKO-DALMATINSKA	28.180	33.185	117,76	63.369	75.023	118,39
ISTARSKA ŽUPANIJA	55.669	81.673	146,71	173.611	258.466	148,88
DUBROVAČKO-NERETVANSKA	27.964	38.655	138,23	73.721	95.613	129,70
MEĐIMURSKA ŽUPANIJA	3.555	3.474	97,72	7.516	7.603	101,16
GRAD ZAGREB	62.032	66.202	106,72	108.439	121.902	112,42
<b>UKUPNO ŽUPNIJE</b>	<b>287.506</b>	<b>347.336</b>	<b>120,81</b>	<b>677.798</b>	<b>850.626</b>	<b>125,50</b>

### NOĆENJE TURISTA U PRIMORSKIM ŽUPANIJAMA U OŽUJKU 2016.



#### Županije:

- po broju dolazaka i noćenja na prvo mjesto smjestila se Istarska županija s 81,7 tisuća dolazaka (rast 46,7%) i 258,5 tisuća noćenja (rast 48,9%). Slijedi Grad Zagreb s 66,2 tisuće dolazaka (rast 6,7%) i 121,9 tisuća noćenja (rast 12,4%) te Primorsko-goranska županija s 53,2 tisuće dolazaka (rast 11,2%) i 136,8 tisuća noćenja (rast 13,7%)



**TURISTIČKI PROMET OD SIJEČNJA DO OŽUJKA 2016. GODINE  
(SLUŽBENI PODACI)**

**TURISTI I NOĆENJA U REPUBLICI HRVATSKOJ, SIJEČANJ - OŽUJAK 2016.**

	TURISTI			INDEX		NOĆENJA		INDEX			
	2015.	2016.	16./15.			2015.	2016.	16./15.			
DOMAĆI	229.952	249.470	108,49			555.750	587.863	105,78			
STRANI	364.981	448.194	122,80			853.211	1.087.695	127,48			
			<b>INDEX</b>	<b>UDJEL U RH U %</b>				<b>INDEX</b>	<b>UDJEL U RH U %</b>		
	<b>2015.</b>	<b>2016.</b>	<b>16./15.</b>	<b>2015.</b>	<b>2016.</b>	<b>2015.</b>	<b>2016.</b>	<b>16./15.</b>	<b>2015.</b>	<b>2016.</b>	
INDIVIDUALNI	322.800	390.106	120,85	54,26	55,92	769.066	933.379	121,37	54,58	55,71	
DOMAĆI	153.378	171.836	112,03	25,78	24,63	372.377	410.343	110,20	26,43	24,49	
STRANI	169.422	218.270	128,83	28,48	31,29	396.689	523.036	131,85	28,15	31,22	
ORGANIZIRANI	272.133	307.558	113,02	45,74	44,08	639.895	742.179	115,98	45,42	44,29	
DOMAĆI	76.574	77.634	101,38	12,87	11,13	183.373	177.520	96,81	13,01	10,59	
STRANI	195.559	229.924	117,57	32,87	32,96	456.522	564.659	123,69	32,40	33,70	
<b>UKUPNO HRVATSKA</b>	<b>594.933</b>	<b>697.664</b>	<b>117,27</b>	<b>100,00</b>	<b>100,00</b>	<b>1.408.961</b>	<b>1.675.558</b>	<b>118,92</b>	<b>100,00</b>	<b>100,00</b>	

IZVOR: Državni zavod za statistiku

**Turisti:**

- ukupno 697,7 tisuća turista (rast 17,3%)
- broj domaćih turista 249,5 tisuća (rast 8,5%)
- broj stranih turista 448,2 tisuće (rast 22,8%)

**Noćenja:**

- ukupno 1,7 milijuna noćenja (rast 18,9%)
- broj domaćih noćenja 587,9 tisuća (rast 5,8%)
- broj stranih noćenja 1,1 milijun (rast 27,5%)

**Prosječni broj dana boravka** iznosio je 2,4 dana

### Način dolaska:

- **individualno:**

390,1 tisuća dolazaka (rast 20,9%)

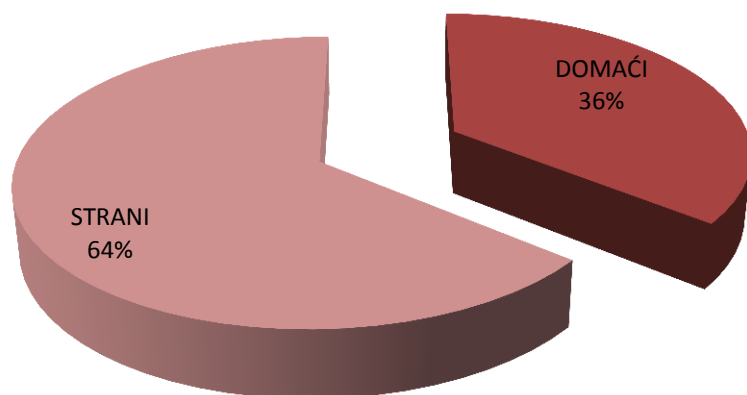
933,4 tisuće noćenja (rast 21,4%)

- **organizirano:**

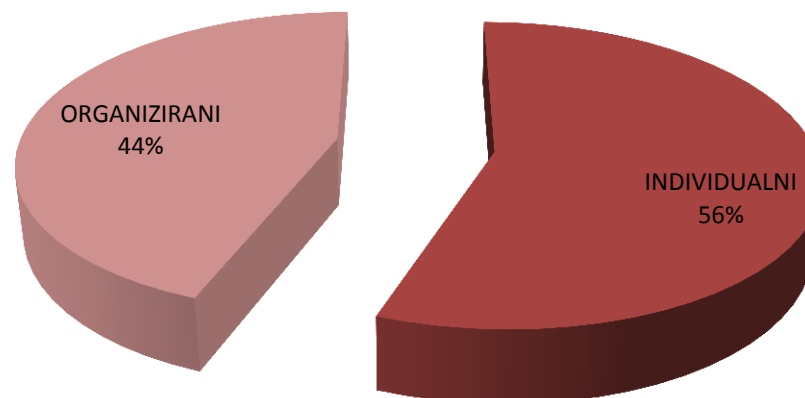
307,6 tisuća dolazaka (rast 13%)

742,2 tisuće noćenja (rast 16%)

**STRUKTURA DOLAZAKA TURISTA,  
SIJEČANJ - OŽUJAK 2016.**



**STRUKTURA NOĆENJA PO NAČINU DOLAZAKA  
TURISTA, SIJEČANJ - OŽUJAK 2016.**



### Struktura dolazaka i noćenja turista:

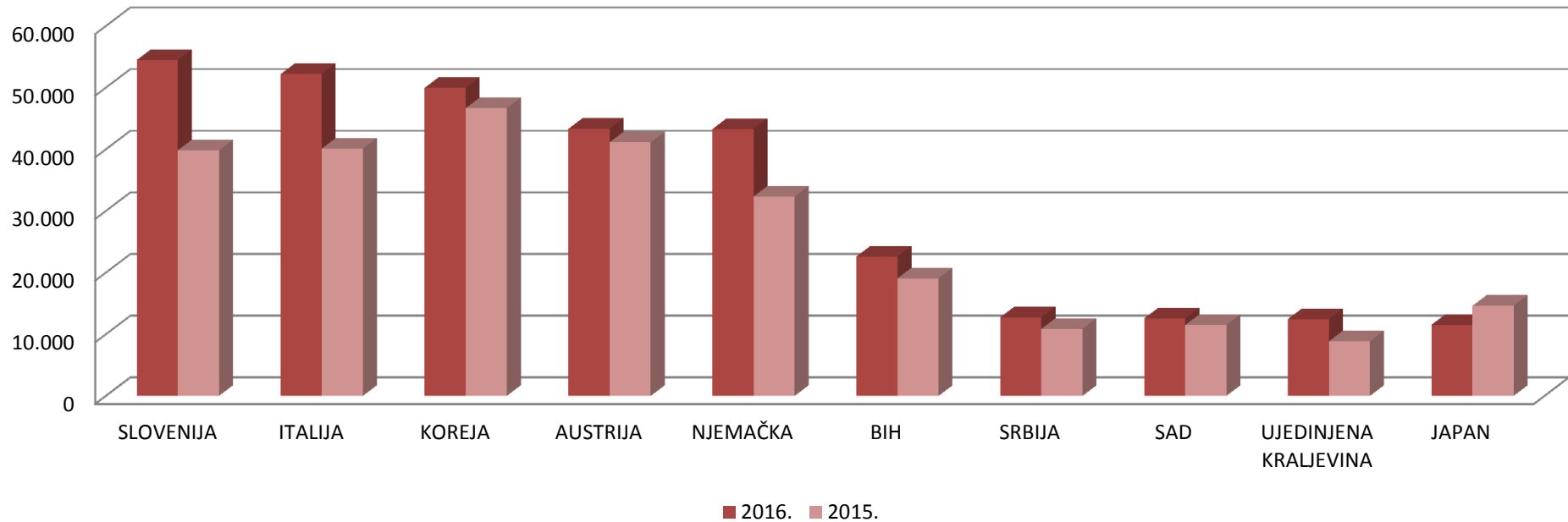
- od ukupnog broja turista koji su posjetili Hrvatsku u prva tri mjeseca 2016. godine, 36% činili su domaći turisti, dok je stranih bilo 64%
- u strukturi noćenja po načinu dolaska turista, 44% noćenja ostvareno je kroz organizirane dolaske, a 56% noćenja ostvarili su individualni gosti

**TURISTIČKI PROMET STRANIH TURISTA, SIJEČANJ - OŽUJAK 2016.**

ZEMLJE	TURISTI		INDEX	UDJEL U % 2016.	NOĆENJA		INDEX	UDJEL U % 2016.
	2015.	2016.	16./15.		2015.	2016.	16./15.	
SLOVENIJA	39.844	54.483	136,74	12,2	94.853	127.391	134,30	11,7
ITALIJA	40.113	52.197	130,12	11,6	79.323	117.204	147,76	10,8
KOREJA	46.668	49.963	107,06	11,1	52.553	55.948	106,46	5,1
AUSTRIJA	41.132	43.334	105,35	9,7	117.376	135.476	115,42	12,5
NJEMAČKA	32.344	43.283	133,82	9,7	114.141	163.591	143,32	15,0
BIH	19.074	22.609	118,53	5,0	53.119	57.693	108,61	5,3
SRBIJA	10.879	12.752	117,22	2,8	25.195	29.837	118,42	2,7
SAD	11.507	12.573	109,26	2,8	34.805	32.557	93,54	3,0
UJEDINJENA KRALJEVINA	8.867	12.468	140,61	2,8	26.376	39.566	150,01	3,6
JAPAN	14.627	11.541	78,90	2,6	19.317	16.421	85,01	1,5
OSTALO	99.926	132.991	133,09	29,7	236.153	312.011	132,12	28,7
<b>UKUPNO STRANI</b>	<b>364.981</b>	<b>448.194</b>	<b>122,80</b>	<b>100,0</b>	<b>853.211</b>	<b>1.087.695</b>	<b>127,48</b>	<b>100,0</b>

IZVOR: Državni zavod za statistiku

### DOLASCI TURISTA PO ZEMLJAMA PRIPADNOSTI, SIJEČANJ - OŽUJAK 2016.



#### Strani po zemljama:

- najveći broj dolazaka u Hrvatsku u prva tri mjeseca 2016. godine bilježe turisti iz Slovenije s 54,5 tisuća dolazaka (rast 36,7%) i ostvarenih 127,4 tisuće noćenja (rast 34,3%)
- drugi po redu su turisti iz Italije s 52,2 tisuće dolazaka (rast 30,1%) i 117,2 tisuće noćenja (rast 47,8%)
- na trećem mjestu se nalaze turisti iz Koreje s 50 tisuća dolazaka (rast 7,1%) i ostvarili su 55,9 tisuća noćenja, što čini 6,5% više ostvarenih noćenja u odnosu na isto razdoblje 2015. godine

**TURISTI I NOĆENJA PO VRSTAMA OBJEKATA ZA SMJEŠTAJ, SIJEČANJ - OŽUJAK 2016.**

OBJEKTI	TURISTI		INDEX 16./15.	UDJEL TURISTA U UKUPNOM U % 2016.	NOĆENJA		INDEX 16./15.	UDJEL NOĆENJA U UKUPNOM U % 2016.
	2015.	2016.			2015.	2016.		
Hoteli <sup>1</sup>	449.322	516.719	115,00	74,06	957.483	1.125.179	117,51	67,15
Kampovi i kampirališta <sup>3</sup>	5.136	11.031	214,78	1,58	17.269	39.028	226,00	2,33
Hosteli	26.946	33.478	124,24	4,80	58.755	71.581	121,83	4,27
Lječilišta	4.558	2.477	54,34	0,36	32.962	18.856	57,21	1,13
Kućanstva - sobe, apartmani, kuće za odmor <sup>2</sup>	70.499	89.423	126,84	12,82	266.180	323.603	121,57	19,31
Nekategorizirani objekti	1.520	943	62,04	0,14	5.532	6.127	110,76	0,37
Ostali objekti	36.952	43.593	117,97	6,25	70.780	91.184	128,83	5,44
<b>UKUPNO OBJEKTI</b>	<b>594.933</b>	<b>697.664</b>	<b>117,27</b>	<b>100,00</b>	<b>1.408.961</b>	<b>1.675.558</b>	<b>118,92</b>	<b>100,00</b>

Izvor: Državni zavod za statistiku

1) Obuhvaćeni su hoteli, hoteli baštine, aparthoteli i integralni hoteli.

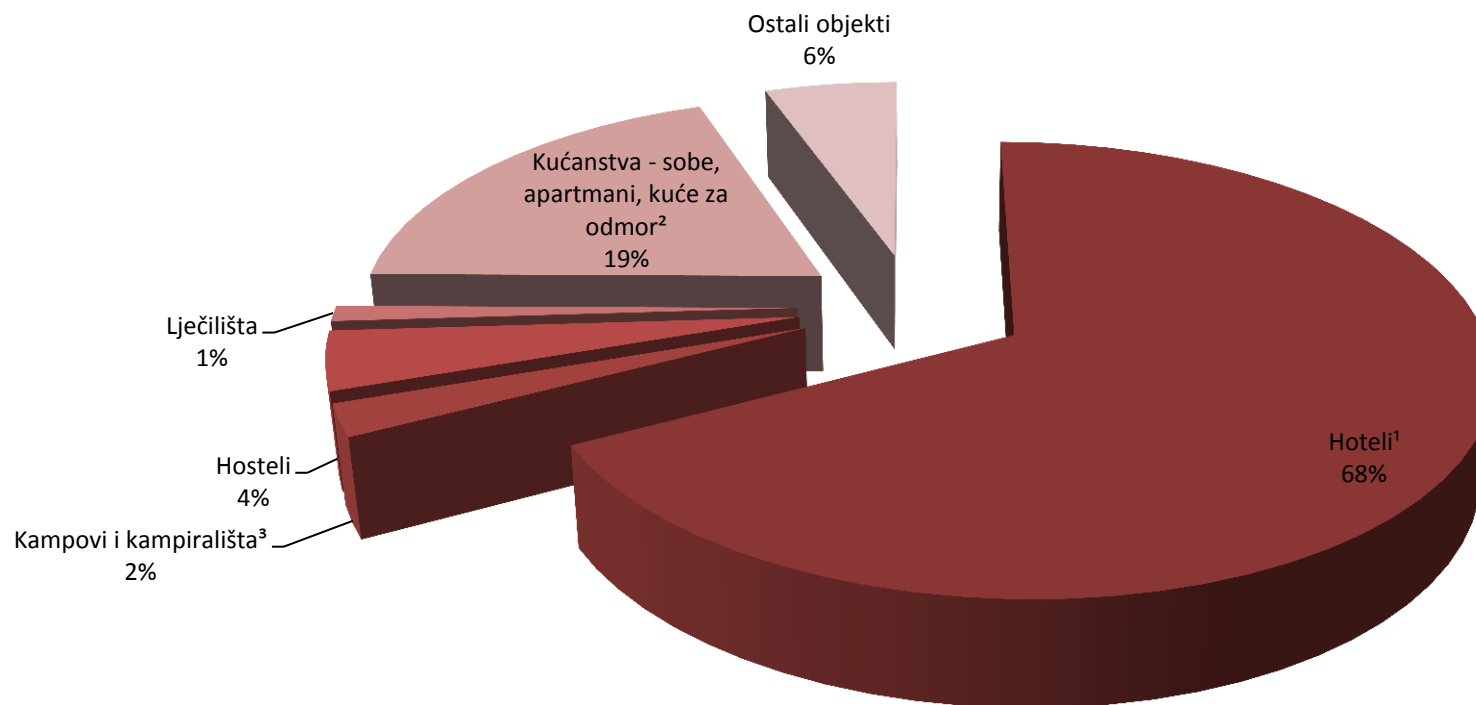
2) Obuhvaćene su sobe za iznajmljivanje, apartmani, studio-apartmani, kuće za odmor u kućanstvima i seljačkim kućanstvima

3) Obuhvaćeni su kampovi, kampirališta, kamp-odmorišta, kampovi u kućanstvu i u seljačkom kućanstvu

**Promet po vrstama objekata:**

- 74% turista boravilo je u hotelima koji bilježe 516,7 tisuća dolazaka (rast 15%) i 1,1 milijun noćenja, što u odnosu na isto razdoblje prošle godine čini porast od 17,5%
- slijedi privatni smještaj s 89,4 tisuće dolazaka (rast 26,8%) i 323,6 tisuća noćenja (rast 21,6%)
- hostele je izabralo 33,5 tisuća turista, što je 24,2% više nego u istom razdoblju godinu prije, te su ostvarili 71,6 tisuća noćenja (rast 21,8%)

### UDJEL NOĆENJA PO VRSTAMA OBJEKATA ZA SMJEŠTAJ, SIJEČANJ - OŽUJAK 2016.



#### **Struktura noćenja po vrstama objekata za smještaj:**

- najviše noćenja je ostvareno u hotelima, odnosno 67,2%
- slijedi privatni smještaj sa 19,3%, te hosteli u kojima je ostvareno 4,3% ukupnih noćenja

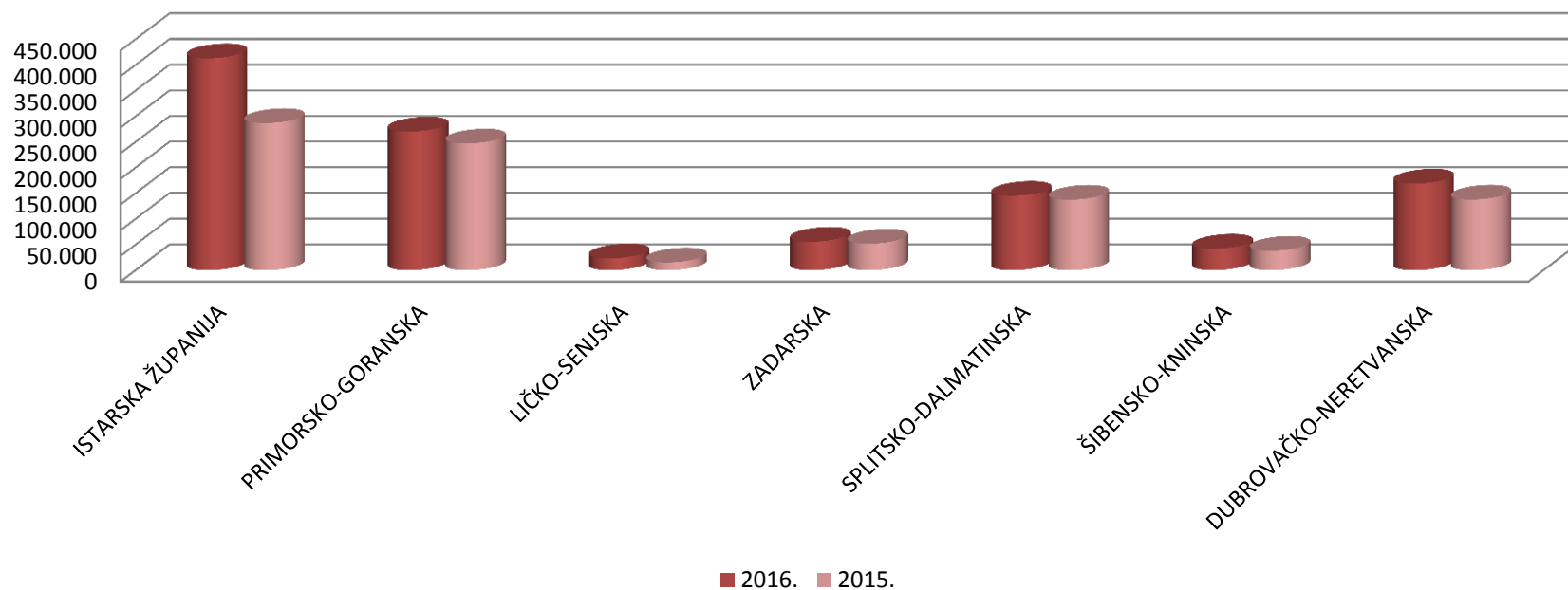
**TURISTIČKI PROMET PO ŽUPANIJAMA, SIJEČANJ - OŽUJAK 2016.**

ŽUPANIJE	TURISTI		INDEX	NOĆENJA		INDEX
	2015.	2016.	16./15.	2015.	2016.	16./15.
ZAGREBAČKA ŽUPANIJA	9.528	9.494	99,64	18.208	19.095	104,87
KRAPINSKO-ZAGORSKA	17.335	25.722	148,38	44.372	63.913	144,04
SISAČKO-MOSLAVAČKA	4.746	5.625	118,52	16.491	20.255	122,82
KARLOVAČKA ŽUPANIJA	9.952	12.105	121,63	15.796	18.562	117,51
VARAŽDINSKA ŽUPANIJA	7.840	8.076	103,01	22.509	25.832	114,76
KOPRIVNIČKO-KRIŽEVAČKA	3.688	3.399	92,16	6.376	7.819	122,63
BJELOVARSKO-BILOGORSKA	4.572	4.492	98,25	14.972	15.147	101,17
PRIMORSKO-GORANSKA	98.209	104.881	106,79	247.068	270.315	109,41
LIČKO-SENJSKA	12.123	15.976	131,78	15.426	23.396	151,67
VIROVITIČKO-PODRAVSKA	2.154	2.001	92,90	5.449	4.585	84,14
POŽEŠKO-SLAVONSKA	2.301	2.636	114,56	5.706	6.074	106,45
BRODSKO-POSAVSKA	4.188	5.374	128,32	8.072	11.415	141,41
ZADARSKA	24.436	24.720	101,16	52.009	55.871	107,43
OSJEČKO-BARANJSKA	14.057	14.244	101,33	28.150	27.764	98,63
ŠIBENSKO-KNINSKA	15.218	18.237	119,84	38.084	42.131	110,63
VUKOVARSKO-SRIJEMSKA	6.065	6.314	104,11	10.685	10.248	95,91
SPLITSKO-DALMATINSKA	54.396	63.084	115,97	137.549	145.189	105,55
ISTARSKA ŽUPANIJA	91.554	131.778	143,93	286.775	413.115	144,06
DUBROVAČKO-NERETVANSKA	50.382	66.850	132,69	137.788	168.995	122,65
MEĐIMURSKA ŽUPANIJA	11.633	9.764	83,93	25.542	23.748	92,98
GRAD ZAGREB	150.556	162.892	108,19	271.934	302.089	111,09
<b>UKUPNO ŽUPNIJE</b>	<b>594.933</b>	<b>697.664</b>	<b>117,27</b>	<b>1.408.961</b>	<b>1.675.558</b>	<b>118,92</b>

IZVOR: Državni zavod za statistiku

OBRADA: Ministarstvo turizma

### NOĆENJE TURISTA U PRIMORSKIM ŽUPANIJAMA, SIJEČANJ - OŽUJAK 2016.



#### Županije:

- od primorskih županija najveći turistički promet u prva tri mjeseca 2016. godine zabilježen je u Istarskoj 131,8 tisuća dolazaka (rast 43,9%), te 413,1 tisuća noćenja (rast 44,1%). Slijedi Primorsko-goranska županija s 104,9 tisuća dolazaka (rast 6,8%) i 270,3 tisuće ostvarenih noćenja, odnosno 9,4% više nego u istom razdoblju prethodne godine.
- na kontinentu, najveći turistički promet bilježi Grad Zagreb s 162,9 tisuća dolazaka (rast 8,2%) i 302,1 tisućom noćenja (rast 11,1%)