



TURIZAM U STUDENOME 2013.¹⁾ TOURISM, NOVEMBER 2013¹⁾

U studenome 2013. u odnosu na studeni 2012. u svim komercijalnim smještajnim objektima u Republici Hrvatskoj broj dolazaka turista veći je za 7,0%, a broj noćenja turista veći je za 9,5%.

Turisti su ostvarili 508 077 noćenja. Od toga su 39,0% ostvarili domaći, a 61,0% strani turisti.

U studenome 2013. u odnosu na studeni 2012. broj noćenja domaćih turista veći je za 8,6%, a broj noćenja stranih turista veći je za 10,1%.

U strukturi noćenja stranih turista najviše noćenja ostvarili su turisti iz Njemačke (15,7%), Austrije (13,5%), Italije (12,3%), Slovenije (9,4%), Bosne i Hercegovine (4,8%), Japana (4,4%) te SAD-a (4,0%), što je ukupno 64,1%.

Turisti iz ostalih zemalja ostvarili su 35,9% noćenja.

In November 2013, as compared to November 2012, the number of tourist arrivals in all commercial accommodation facilities in the Republic of Croatia increased by 7.0% and the number of tourist nights by 9.5%.

Tourists realised 508 077 tourist nights: 39.0% by domestic and 61.0% by foreign tourists.

In November 2013, the number of domestic tourist nights increased by 8.6% and that of foreign tourist nights by 10.1%, as compared to November 2012.

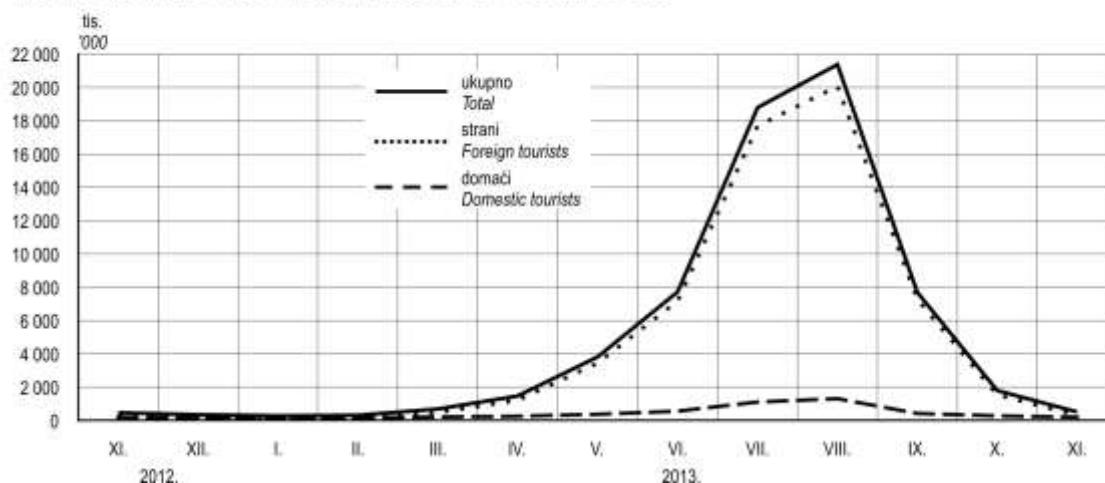
Concerning the structure of foreign tourist nights, the most of them (64.1%) were realised by tourists from Germany (15.7%), Austria (13.5%), Italy (12.3%), Slovenia (9.4%), Bosnia and Herzegovina (4.8%), Japan (4.4%) and the USA (4.0%).

Tourists from other countries realised 35.9% of tourist nights.

1. DOLASCI I NOĆENJA TURISTA TOURIST ARRIVALS AND NIGHTS

	Dolasci Arrivals			Noćenja Nights					Total
	XI. 2012.	XI. 2013.	indeksi Indices XI. 2013. XI. 2012.	XI. 2012.	XI. 2013.	indeksi Indices XI. 2013. XI. 2012.	XI. 2013.		
							struktura noćenja, % Structure of nights (%)	prosječan broj noćenja po dolasku Average number of nights by arrival	
Ukupno	195 203	208 946	107,0	464 047	508 077	109,5	100,0	2,4	Total
Domaći turisti	83 772	88 723	105,9	182 422	198 035	108,6	39,0	2,2	Domestic tourists
Strani turisti	111 431	120 223	107,9	281 625	310 042	110,1	61,0	2,6	Foreign tourists

G-1. NOĆENJA TURISTA PO MJESECIMA OD STUDENOGA 2012. DO STUDENOGA 2013.
TOURIST NIGHTS, BY MONTHS, NOVEMBER 2012 – NOVEMBER 2013



1) Vidi Metodološka objašnjenja.
1) See Notes on Methodology.

2. DOLASCI I NOĆENJA STRANIH TURISTA PREMA ZEMLJI PREBIVALIŠTA
FOREIGN TOURIST ARRIVALS AND NIGHTS, BY COUNTRY OF RESIDENCE

	Dolasci Arrivals			Noćenja Nights					
	XI. 2012.	XI. 2013.	indeksi Indices XI. 2013. XI. 2012.	XI. 2012.	XI. 2013.	indeksi Indices XI. 2013. XI. 2012.	XI. 2013.		
							struktura noćenja, % Structure of nights (%)	prosječan broj noćenja po dolasku Average number of nights by arrival	
Ukupno	111 431	120 223	107,9	281 625	310 042	110,1	100,0	2,6	<i>Total</i>
Albanija	2 025	2 648	130,8	3 457	4 735	137,0	1,5	1,8	<i>Albania</i>
Austrija	14 635	14 768	100,9	38 644	41 701	107,9	13,5	2,8	<i>Austria</i>
Belgija	652	618	94,8	1 910	1 769	92,6	0,6	2,9	<i>Belgium</i>
Bjelorusija	84	141	167,9	238	335	140,8	0,1	2,4	<i>Belarus</i>
Bosna i Hercegovina	5 648	5 630	99,7	11 917	14 761	123,9	4,8	2,6	<i>Bosnia and Herzegovina</i>
Bugarska	1 077	1 070	99,4	1 929	2 402	124,5	0,8	2,2	<i>Bulgaria</i>
Cipar	24	51	212,5	58	110	189,7	0,0	2,0	<i>Cyprus</i>
Crna Gora	984	914	92,9	1 785	1 855	103,9	0,6	2,2	<i>Montenegro</i>
Češka	933	949	101,7	3 763	2 776	73,8	0,9	2,9	<i>Czech Republic</i>
Danska	314	647	206,1	951	1 573	165,4	0,5	2,4	<i>Denmark</i>
Estonija	56	56	100,0	212	139	65,6	0,0	2,5	<i>Estonia</i>
Finska	348	461	132,5	1 141	1 650	144,6	0,5	3,6	<i>Finland</i>
Francuska	2 770	2 200	79,4	7 380	5 885	79,7	1,9	2,7	<i>France</i>
Grčka	626	1 073	171,4	1 300	2 110	162,3	0,7	2,0	<i>Greece</i>
Irska	195	244	125,1	779	819	105,1	0,3	3,4	<i>Ireland</i>
Island	34	667	¹⁾	159	1 241	780,5	0,4	1,9	<i>Iceland</i>
Italija	17 458	17 360	99,4	35 219	38 145	108,3	12,3	2,2	<i>Italy</i>
Kosovo ²⁾	-	319	-	-	677	-	0,2	2,1	<i>Kosovo²⁾</i>
Letonija	83	127	153,0	295	400	135,6	0,1	3,1	<i>Latvia</i>
Lihtenštajn ²⁾	-	14	-	-	45	-	0,0	3,2	<i>Liechtenstein²⁾</i>
Litva	199	119	59,8	584	511	87,5	0,2	4,3	<i>Lithuania</i>
Luksemburg	16	38	237,5	54	176	325,9	0,1	4,6	<i>Luxembourg</i>
Mađarska	1 989	2 042	102,7	4 589	4 849	105,7	1,6	2,4	<i>Hungary</i>
Makedonija	897	873	97,3	2 033	1 829	90,0	0,6	2,1	<i>Macedonia</i>
Malta	28	26	92,9	172	86	50,0	0,0	3,3	<i>Malta</i>
Nizozemska	901	1 085	120,4	2 538	2 895	114,1	0,9	2,7	<i>Netherlands</i>
Norveška	374	601	160,7	1 123	2 536	225,8	0,8	4,2	<i>Norway</i>
Njemačka	8 188	9 338	114,0	44 173	48 681	110,2	15,7	5,2	<i>Germany</i>
Poljska	1 175	1 390	118,3	4 312	4 725	109,6	1,5	3,4	<i>Poland</i>
Portugal	271	444	163,8	924	900	97,4	0,3	2,0	<i>Portugal</i>
Rumunjska	753	932	123,8	2 221	3 171	142,8	1,0	3,4	<i>Romania</i>
Rusija	1 054	1 326	125,8	4 213	4 883	115,9	1,6	3,7	<i>Russian Federation</i>
Slovačka	831	679	81,7	2 509	1 840	73,3	0,6	2,7	<i>Slovakia</i>
Slovenija	9 245	10 058	108,8	26 199	29 226	111,6	9,4	2,9	<i>Slovenia</i>
Srbija	3 756	4 296	114,4	7 834	9 380	119,7	3,0	2,2	<i>Serbia</i>
Španjolska	912	1 243	136,3	2 331	3 065	131,5	1,0	2,5	<i>Spain</i>
Švedska	695	782	112,5	2 451	2 600	106,1	0,8	3,3	<i>Sweden</i>
Švicarska	1 654	1 409	85,2	3 740	2 999	80,2	1,0	2,1	<i>Switzerland</i>
Turska	1 256	781	62,2	2 435	1 632	67,0	0,5	2,1	<i>Turkey</i>
Ujedinjena Kraljevina	2 739	2 711	99,0	9 784	9 198	94,0	3,0	3,4	<i>United Kingdom</i>
Ukrajina	316	333	105,4	1 687	1 454	86,2	0,5	4,4	<i>Ukraine</i>
Ostale europske zemlje ²⁾	508	168	-	1 166	503	-	0,2	3,0	<i>Other European countries²⁾</i>
Južnoafrička Republika	71	80	112,7	278	281	101,1	0,1	3,5	<i>South Africa</i>
Maroko	9	24	266,7	34	70	205,9	0,0	2,9	<i>Morocco</i>
Tunis	11	21	190,9	17	40	235,3	0,0	1,9	<i>Tunisia</i>
Ostale afričke zemlje	224	281	125,4	1 195	1 611	134,8	0,5	5,7	<i>Other African countries</i>
Kanada	688	770	111,9	3 046	2 093	68,7	0,7	2,7	<i>Canada</i>
SAD	3 819	5 468	143,2	9 648	12 488	129,4	4,0	2,3	<i>USA</i>
Ostale zemlje Sjeverne Amerike	22	17	77,3	99	34	34,3	0,0	2,0	<i>Other North American countries</i>

1) Indeks je veći od 999.

2) Od 2013. Kosovo i Lihtenštajn izdvojeni su iz ostalih europskih zemalja te se prate samostalno.

1) The index exceeds 999.

2) Since 2013, Kosovo and Liechtenstein have been detached from other European countries and are now observed separately.

2. DOLASCI I NOĆENJA STRANIH TURISTA PREMA ZEMLJI PREBIVALIŠTA FOREIGN TOURIST ARRIVALS AND NIGHTS, BY COUNTRY OF RESIDENCE

(nastavak)
(continued)

	Dolasci Arrivals			Noćenja Nights					
	XI. 2012.	XI. 2013.	indeksi Indices XI. 2013. XI. 2012.	XI. 2012.	XI. 2013.	indeksi Indices XI. 2013. XI. 2012.	XI. 2013.		
							struktura noćenja, % Structure of nights (%)	prosječan broj noćenja po dolasku Average number of nights by arrival	
Argentina	69	148	214,5	130	308	236,9	0,1	2,1	Argentina
Brazil	405	497	122,7	839	1 112	132,5	0,4	2,2	Brazil
Čile	65	67	103,1	153	190	124,2	0,1	2,8	Chile
Meksiko	126	160	127,0	245	370	151,0	0,1	2,3	Mexico
Ostale zemlje Južne i Srednje Amerike	180	190	105,6	399	584	146,4	0,2	3,1	Other South and Central American countries
Hong Kong, Kina ³⁾	-	345	-	-	432	-	0,1	1,3	Hong Kong, China ³⁾
Indija	126	184	146,0	373	471	126,3	0,2	2,6	India
Indonezija	125	125	100,0	248	201	81,0	0,1	1,6	Indonesia
Izrael	354	306	86,4	932	845	90,7	0,3	2,8	Israel
Japan	11 539	12 154	105,3	13 576	13 744	101,2	4,4	1,1	Japan
Jordan	20	63	315,0	49	386	787,8	0,1	6,1	Jordan
Katar	1	22	¹⁾	30	89	296,7	0,0	4,0	Qatar
Kazahstan	12	35	291,7	73	182	249,3	0,1	5,2	Kazakhstan
Kina ³⁾	1 916	1 309	-	2 946	1 999	-	0,6	1,5	China ³⁾
Koreja, Republika	1 753	2 563	146,2	2 260	3 401	150,5	1,1	1,3	Korea, Republic of
Kuvajt	8	6	75,0	14	11	78,6	0,0	1,8	Kuwait
Oman	-	4	-	-	13	-	0,0	3,3	Oman
Tajland ⁴⁾	-	521	-	-	628	-	0,2	1,2	Thailand ⁴⁾
Tajvan, Kina ³⁾	-	1 806	-	-	2 292	-	0,7	1,3	Taiwan, China ³⁾
Ujedinjeni Arapski Emirati	29	32	110,3	146	53	36,3	0,0	1,7	United Arab Emirates
Ostale azijske zemlje ⁴⁾	3 389	1 385	40,9	4 758	3 130	65,8	1,0	2,3	Other Asian countries ⁴⁾
Australija	582	844	145,0	1 470	2 165	147,3	0,7	2,6	Australia
Novi Zeland	123	90	73,2	329	265	80,5	0,1	2,9	New Zealand
Ostale zemlje Oceanije	62	75	121,0	129	287	222,5	0,1	3,8	Other countries of Oceania

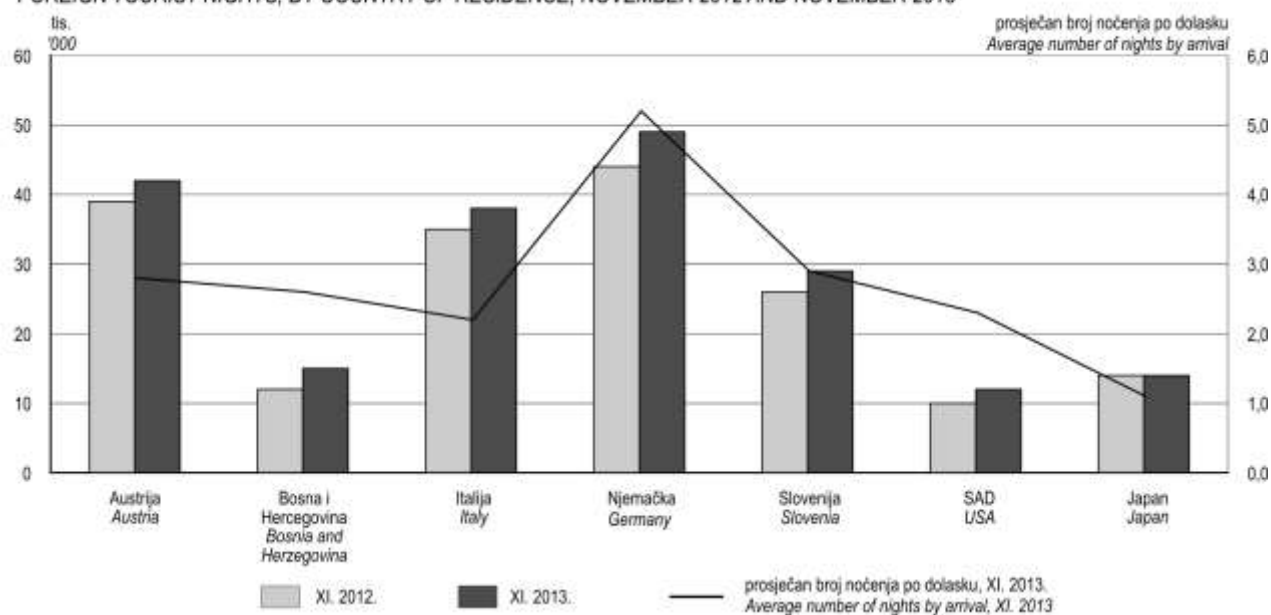
3) Hong Kong, Makao i Tajvan izdvojeni su iz Kine i prate se samostalno.

4) Tajland je izdvojen iz ostalih azijskih zemalja i prati se samostalno.

3) Hong Kong, Macao and Taiwan have been detached from China and are now observed separately.

4) Thailand has been detached from other Asian countries and is now observed separately.

G-2. NOĆENJA STRANIH TURISTA PREMA ZEMLJI PREBIVALIŠTA U STUDENOME 2012. I STUDENOME 2013. FOREIGN TOURIST NIGHTS, BY COUNTRY OF RESIDENCE, NOVEMBER 2012 AND NOVEMBER 2013



3. DOLASCI I NOĆENJA TURISTA PREMA VRSTAMA SMJEŠTAJNIH OBJEKATA
TOURIST ARRIVALS AND NIGHTS, BY TYPES OF ACCOMMODATION FACILITIES

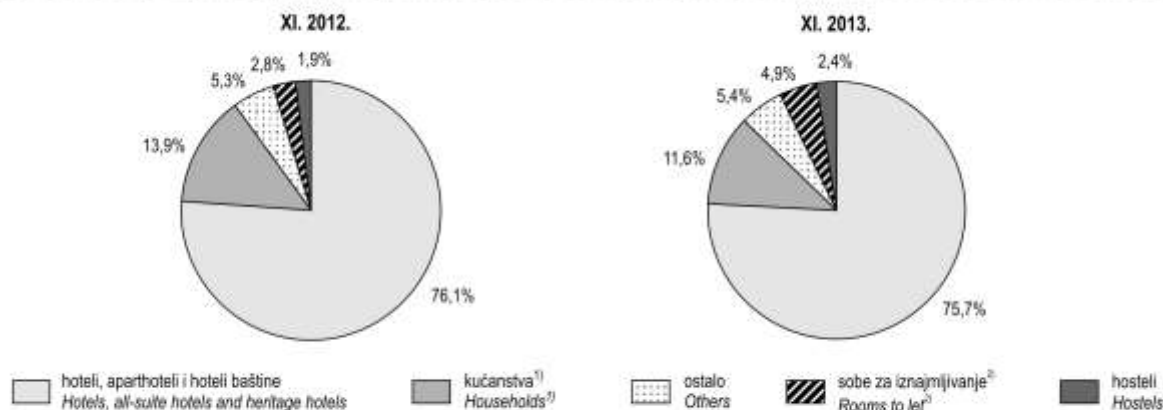
	Dolasci Arrivals			Noćenja Nights			
	XI. 2012.	XI. 2013.	indeksi Indices XI. 2013. XI. 2012.	XI. 2012.	XI. 2013.	indeksi Indices XI. 2013. XI. 2012.	
Ukupno	195 203	208 946	107,0	464 047	508 077	109,5	<i>Total</i>
Hoteli	151 592	159 320	105,1	324 393	346 333	106,8	<i>Hotels</i>
Hoteli baštine	-	82	-	-	164	-	<i>Heritage hotels</i>
Aparthoteli	357	585	163,9	550	1 034	188,0	<i>All-suite hotels</i>
Turistička naselja	427	737	172,6	1 186	1 613	136,0	<i>Tourist resorts</i>
Turistički apartmani	290	266	91,7	1 289	1 008	78,2	<i>Tourist apartments</i>
Pansioni	2 219	2661	119,9	4 564	5 778	126,6	<i>Boarding houses</i>
Guest house	281	182	64,8	611	636	104,1	<i>Guest houses</i>
Kampovi	863	1 081	125,3	3 306	4 988	150,9	<i>Camping sites</i>
Kamp-odmorišta	z	z	366,7	z	z	433,3	<i>Quickstop camping</i>
Sobe za iznajmljivanje, apartmani, studio-apartmani, kuće za odmor	8 946	12 932	144,6	23 769	33 562	141,2	<i>Rooms to let, apartments, studio-type suites, summer houses</i>
Prenočišta	2 705	3 438	127,1	5 510	6 632	120,4	<i>Overnight accommodations</i>
Odmarališta	569	527	92,6	1 081	898	83,1	<i>Vacation facilities</i>
Hosteli	6 441	9 109	141,4	12 427	17 404	140,0	<i>Hostels</i>
Planinarski domovi	415	364	87,7	469	438	93,4	<i>Mountain lodges</i>
Lovački domovi	378	420	111,1	1 081	996	92,1	<i>Hunting lodges</i>
Učenički ili studentski domovi	z	z	0,4	z	z	0,2	<i>Pupils or students homes</i>
Gostionice s pružanjem usluge smještaja	233	404	173,4	356	2 008	564,0	<i>Inns offering accommodation services</i>
Lječilišta	1 110	1 883	169,6	8 671	12 274	141,6	<i>Spas</i>
Brodске kabine	z	z	30,9	z	z	30,9	<i>Vessel cabins</i>
Spavači i kušet-vagoni	z	z	93,7	z	z	93,7	<i>Sleeping cars and couchettes</i>
Nekategorizirani objekti	911	886	97,3	4 397	3 503	79,7	<i>Uncategorised facilities</i>
Sobe za iznajmljivanje, apartmani, studio-apartmani, kuće za odmor u kućanstvima	8 371	9 063	108,3	60 350	63 162	104,7	<i>Rooms to let, apartments, studio-type suites, summer houses in households</i>
Kampovi u kućanstvima	6	17	283,3	62	142	229,0	<i>Camping sites in households</i>
Seljačka kućanstva	358	523	146,1	909	1 036	114,0	<i>Rural households</i>
Domaći turisti	83 772	88 723	105,9	182 422	198 035	108,6	<i>Domestic tourists</i>
Hoteli	59 332	61 365	103,4	110 319	112 327	101,8	<i>Hotels</i>
Hoteli baštine	-	30	-	-	68	-	<i>Heritage hotels</i>
Aparthoteli	236	273	115,7	365	441	120,8	<i>All-suite hotels</i>
Turistička naselja	275	252	91,6	566	282	49,8	<i>Tourist resorts</i>
Turistički apartmani	150	68	45,3	537	110	20,5	<i>Tourist apartments</i>
Pansioni	1 450	1 794	123,7	2 885	4 049	140,3	<i>Boarding houses</i>
Guest house	164	102	62,2	418	556	133,0	<i>Guest houses</i>
Kampovi	126	103	81,7	386	401	103,9	<i>Camping sites</i>
Kamp odmorišta	-	-	-	-	-	-	<i>Quickstop camping</i>
Sobe za iznajmljivanje, apartmani, studio-apartmani, kuće za odmor	5 622	6 959	123,8	15 880	18 229	114,8	<i>Rooms to let, apartments, studio-type suites, summer houses</i>
Prenočišta	2 082	2 755	132,3	4 382	5 400	123,2	<i>Overnight accommodations</i>
Odmarališta	438	425	97,0	666	607	91,1	<i>Vacation facilities</i>
Hosteli	3 463	5 115	147,7	7 090	9 970	140,6	<i>Hostels</i>
Planinarski domovi	379	358	94,5	431	430	99,8	<i>Mountain lodges</i>
Lovački domovi	158	175	110,8	521	312	59,9	<i>Hunting lodges</i>
Učenički ili studentski domovi	z	-	-	z	-	-	<i>Pupils or students homes</i>
Gostionice s pružanjem usluge smještaja	167	279	167,1	266	1 784	670,7	<i>Inns offering accommodation services</i>
Lječilišta	838	1 377	164,3	7 218	9 683	134,2	<i>Spas</i>
Brodске kabine	z	z	15,8	z	z	15,8	<i>Vessel cabins</i>
Spavači i kušet-vagoni	z	z	92,9	z	z	92,9	<i>Sleeping cars and couchettes</i>
Nekategorizirani objekti	787	797	101,3	4 146	3 285	79,2	<i>Uncategorised facilities</i>
Sobe za iznajmljivanje, apartmani, studio-apartmani, kuće za odmor u kućanstvima	3 708	4 210	113,5	21 432	27 439	128,0	<i>Rooms to let, apartments, studio-type suites, summer houses in households</i>
Kampovi u kućanstvima	-	-	-	-	-	-	<i>Camping sites in households</i>
Seljačka kućanstva	247	415	168,0	646	791	122,4	<i>Rural households</i>

3. DOLASCI I NOĆENJA TURISTA PREMA VRSTAMA SMJEŠTAJNIH OBJEKATA TOURIST ARRIVALS AND NIGHTS, BY TYPES OF ACCOMMODATION FACILITIES

(nastavak)
(continued)

	Dolasci Arrivals			Noćenja Nights			
	XI. 2012.	XI. 2013.	indeksi Indices XI. 2013. XI. 2012.	XI. 2012.	XI. 2013.	indeksi Indices XI. 2013. XI. 2012.	
Strani turisti	111 431	120 223	107,9	281 625	310 042	110,1	Foreign tourists
Hoteli	92 260	97 955	106,2	214 074	234 006	109,3	Hotels
Hoteli baštine	-	52	-	-	96	-	Heritage hotels
Aparhoteli	121	312	257,9	185	593	320,5	All-suite hotels
Turistička naselja	152	485	319,1	620	1 331	214,7	Tourist resorts
Turistički apartmani	140	198	141,4	752	898	119,4	Tourist apartments
Pansioni	769	867	112,7	1 679	1 729	103,0	Boarding houses
Guest house	117	80	68,4	193	80	41,5	Guest houses
Kampovi	737	978	132,7	2 920	4 587	157,1	Camping sites
Kamp-odmorišta	z	z	366,7	z	z	433,3	Quickstop camping
Sobe za iznajmljivanje, apartmani, studio-apartmani, kuće za odmor	3 324	5 973	179,7	7 889	15 333	194,4	Rooms to let, apartments, studio-type suites, summer houses
Prenočišta	623	683	109,6	1 128	1 232	109,2	Overnight accommodations
Odmarališta	131	102	77,9	415	291	70,1	Vacation facilities
Hosteli	2 978	3 994	134,1	5 337	7 434	139,3	Hostels
Planinarski domovi	36	6	16,7	38	8	21,1	Mountain lodges
Lovački domovi	220	245	111,4	560	684	122,1	Hunting lodges
Učenički ili studentski domovi	z	z	0,5	z	z	0,2	Pupils or students homes
Gostionice s pružanjem usluge smještaja	66	125	189,4	90	224	248,9	Inns offering accommodation services
Lječilišta	272	506	186,0	1 453	2 591	178,3	Spas
Brodске kabine	z	z	43,3	z	z	43,3	Vessel cabins
Spavači i kušet-vagoni	z	z	94,7	z	z	94,7	Sleeping cars and couchettes
Nekategorizirani objekti	124	89	71,8	251	218	86,9	Uncategorised facilities
Sobe za iznajmljivanje, apartmani, studio-apartmani, kuće za odmor u kućanstvima	4 663	4 853	104,1	38 918	35 723	91,8	Rooms to let, apartments, studio-type suites, summer houses in households
Kampovi u kućanstvima	6	17	283,3	62	142	229,0	Camping sites in households
Seljačka kućanstva	111	108	97,3	263	245	93,2	Rural households

G-3. STRUKTURA NOĆENJA STRANIH TURISTA PREMA VRSTAMA SMJEŠTAJNIH OBJEKATA U STUDENOME 2012. I STUDENOME 2013. STRUCTURE OF FOREIGN TOURIST NIGHTS, BY TYPES OF ACCOMMODATION FACILITIES, NOVEMBER 2012 AND NOVEMBER 2013



1) Obuhvaćene su sobe za iznajmljivanje, apartmani, studio apartmani, kuće za odmor, kampovi u kućanstvima i seljačka kućanstva.

1) Including rooms to let, apartments, studio-type suites, summer houses, camping sites in households and rural households.

2) Obuhvaćene su sobe za iznajmljivanje, apartmani, studio apartmani i kuće za odmor.

2) Including rooms to let, apartments, studio-type suites and summer houses.

4. DOLASCI I NOĆENJA TURISTA PREMA NAČINU DOLASKA TURISTA
TOURIST ARRIVALS AND NIGHTS, BY ORGANISATION OF TOURIST ARRIVALS

	Individualno <i>Individual arrangement</i>						Organizirano <i>Organised trip</i>						
	dolasci <i>Arrivals</i>			noćenja <i>Nights</i>			dolasci <i>Arrivals</i>			noćenja <i>Nights</i>			
	XI. 2012.	XI. 2013.	indeksi <i>Indices</i> XI. 2013. XI. 2012.	XI. 2012.	XI. 2013.	indeksi <i>Indices</i> XI. 2013. XI. 2012.	XI. 2012.	XI. 2013.	indeksi <i>Indices</i> XI. 2013. XI. 2012.	XI. 2012.	XI. 2013.	indeksi <i>Indices</i> XI. 2013. XI. 2012.	
Ukupno	115 227	118 881	103,2	265 553	292 001	110,0	79 976	90 065	112,6	198 494	216 076	108,9	<i>Total</i>
Domaći turisti	56 929	60 058	105,5	123 210	138 901	112,7	26 843	28 665	106,8	59 212	59 134	99,9	<i>Domestic tourists</i>
Strani turisti	58 298	58 823	100,9	142 343	153 100	107,6	53 133	61 400	115,6	139 282	156 942	112,7	<i>Foreign tourists</i>

5. DOLASCI I NOĆENJA TURISTA PREMA NKPJS-u 2012., GRADOVIMA I OPĆINAMA U STUDENOME 2013.
TOURIST ARRIVALS AND NIGHTS, AT NUTS, TOWNS AND MUNICIPALITIES, NOVEMBER 2013

	Ukupno <i>Total</i>	Domaći <i>Domestic</i>	Strani <i>Foreign</i>	Indeksi XI. 2013. <i>Indices XI. 2013.</i>			
				ukupno <i>Total</i>	domaći <i>Domestic</i>	strani <i>Foreign</i>	
Republika Hrvatska <i>Republic of Croatia</i>							
	dolasci/ arrivals	208 946	88 723	120 223	107,0	105,9	107,9
	noćenja/ nights	508 077	198 035	310 042	109,5	108,6	110,1
Jadranska Hrvatska <i>Adriatic Croatia</i>							
	dolasci/ arrivals	115 404	42 443	72 961	104,4	101,0	106,5
	noćenja/ nights	323 860	106 910	216 950	108,7	109,7	108,2
Primorsko-goranska županija <i>County of Primorje-Gorski kotar</i>							
	dolasci/ arrivals	32 024	12 010	20 014	98,7	95,4	100,7
	noćenja/ nights	90 000	30 909	59 091	113,3	112,4	113,7
Gradovi/ <i>Towns</i>							
Bakar	dolasci/ arrivals	z	z	z	149,6	170,4	74,1
	noćenja/ nights	z	z	z	201,4	249,7	30,4
Cres	dolasci/ arrivals	197	153	44	95,6	278,2	29,1
	noćenja/ nights	890	749	141	69,7	191,1	16,0
Crikvenica	dolasci/ arrivals	1 355	485	870	114,4	171,4	96,6
	noćenja/ nights	3 695	1 777	1 918	86,0	122,3	67,4
Čabar	dolasci/ arrivals	18	18	-	48,6	69,2	-
	noćenja/ nights	33	33	-	67,3	86,8	-
Delnice	dolasci/ arrivals	515	380	135	107,5	90,3	232,8
	noćenja/ nights	963	541	422	108,9	75,9	246,8
Kastav	dolasci/ arrivals	157	53	104	104,7	59,6	170,5
	noćenja/ nights	284	114	170	98,3	65,1	149,1
Kraljevica	dolasci/ arrivals	z	z	z	61,7	64,8	55,6
	noćenja/ nights	z	z	z	52,1	54,2	46,2
Krk	dolasci/ arrivals	160	37	123	35,7	30,3	37,7
	noćenja/ nights	636	112	524	24,1	24,7	24,0
Mali Lošinj	dolasci/ arrivals	1 562	895	667	105,7	171,1	69,8
	noćenja/ nights	6 704	2 718	3 986	66,7	124,2	50,7
Novi Vinodolski	dolasci/ arrivals	z	z	z	153,0	187,8	128,4
	noćenja/ nights	z	z	z	102,6	114,2	98,1
Opatija	dolasci/ arrivals	17 239	4 646	12 593	113,8	100,5	119,7
	noćenja/ nights	44 923	10 865	34 058	139,7	118,4	148,2
Rab	dolasci/ arrivals	151	75	76	83,9	89,3	79,2
	noćenja/ nights	575	133	442	52,3	113,7	45,0
Rijeka	dolasci/ arrivals	5 332	2 382	2 950	63,0	60,0	65,7
	noćenja/ nights	8 447	3 885	4 562	73,5	69,7	77,0
Vrbovsko	dolasci/ arrivals	103	75	28	1)	1)	-
	noćenja/ nights	207	148	59	1)	1)	-
Općine/ <i>Municipalities</i>							
Baška	dolasci/ arrivals	z	z	z	-	-	-
	noćenja/ nights	z	z	z	-	-	-
Brod Moravice	dolasci/ arrivals	z	z	-	-	-	-
	noćenja/ nights	z	z	-	-	-	-
Čavle	dolasci/ arrivals	74	42	32	352,4	381,8	320,0
	noćenja/ nights	142	88	54	394,4	366,7	450,0
Dobrinj	dolasci/ arrivals	2	-	2	6,3	-	6,3
	noćenja/ nights	21	-	21	8,7	-	24,4
Fužine	dolasci/ arrivals	371	351	20	143,2	164,0	44,4
	noćenja/ nights	1 727	1 661	66	276,3	305,3	81,5
Jelenje	dolasci/ arrivals	44	11	33	163,0	220,0	150,0
	noćenja/ nights	410	35	375	386,8	94,6	543,5
Lokve	dolasci/ arrivals	22	18	4	88,0	120,0	40,0
	noćenja/ nights	47	42	5	46,1	161,5	6,6
Lovran	dolasci/ arrivals	1 057	537	520	121,5	124,0	119,0
	noćenja/ nights	2 811	960	1 851	104,1	93,8	110,4

1) Indeks je veći od 999.
1) The index exceeds 999.

5. DOLASCI I NOĆENJA TURISTA PREMA NKPJS-U 2012., GRADOVIMA I OPĆINAMA U STUDENOME 2013.
TOURIST ARRIVALS AND NIGHTS, AT NUTS, TOWNS AND MUNICIPALITIES, NOVEMBER 2013

(nastavak)
(continued)

		Ukupno Total	Domaći Domestic	Strani Foreign	Indeksi XI. 2013. Indices XI. 2012.		
					ukupno Total	domaći Domestic	strani Foreign
Malinska-Dubašnica	dolasci/ arrivals	572	264	308	56,1	39,6	87,3
	noćenja/ nights	1 385	611	774	51,4	41,5	63,3
Matulji	dolasci/ arrivals	359	138	221	108,5	119,0	102,8
	noćenja/ nights	1 359	752	607	207,8	251,5	171,0
Mošćenička Draga	dolasci/ arrivals	15	4	11	3,8	4,9	3,5
	noćenja/ nights	193	104	89	24,6	68,0	14,1
Mrkopalj	dolasci/ arrivals	96	96	-	331,0	384,0	-
	noćenja/ nights	134	134	-	273,5	297,8	-
Omišalj	dolasci/ arrivals	z	z	z	87,2	118,3	43,6
	noćenja/ nights	z	z	z	35,9	44,2	22,4
Punat	dolasci/ arrivals	137	18	119	34,0	85,7	31,2
	noćenja/ nights	538	69	469	34,0	202,9	30,3
Ravna Gora	dolasci/ arrivals	196	79	117	239,0	143,6	433,3
	noćenja/ nights	304	101	203	152,0	65,2	451,1
Skrad	dolasci/ arrivals	24	24	-	150,0	184,6	-
	noćenja/ nights	58	58	-	214,8	263,6	-
Vinodolska općina	dolasci/ arrivals	z	z	z	33,3	-	-
	noćenja/ nights	z	z	z	133,3	66,7	-
Viškovo	dolasci/ arrivals	z	z	z	90,2	51,3	850,0
	noćenja/ nights	z	z	z	98,4	51,6	1)
Vrbnik	dolasci/ arrivals	2	-	2	22,2	-	22,2
	noćenja/ nights	18	-	18	66,7	-	66,7
Kostrena	dolasci/ arrivals	647	542	105	138,5	171,0	70,0
	noćenja/ nights	2 603	2 391	212	220,2	267,4	73,6
Lopar	dolasci/ arrivals	91	61	30	216,7	338,9	125,0
	noćenja/ nights	312	122	190	71,1	114,0	57,2
Ličko-senjska županija County of Lika-Senj	dolasci/ arrivals	5 432	841	4 591	97,8	78,1	102,5
	noćenja/ nights	7 787	1 758	6 029	88,0	54,9	106,9
Gradovi/ Towns							
Gospić	dolasci/ arrivals	571	233	338	104,2	118,3	96,3
	noćenja/ nights	973	501	472	86,0	81,6	91,1
Novalja	dolasci/ arrivals	95	48	47	113,1	88,9	156,7
	noćenja/ nights	531	175	356	111,6	51,8	258,0
Otočac	dolasci/ arrivals	205	82	123	139,5	174,5	123,0
	noćenja/ nights	284	124	160	100,0	217,5	70,5
Senj	dolasci/ arrivals	115	71	44	49,8	58,2	40,4
	noćenja/ nights	337	136	201	19,1	10,6	41,4
Općine/ Municipalities							
Brinje	dolasci/ arrivals	z	z	z	50,0	-	50,0
	noćenja/ nights	z	z	z	50,0	-	50,0
Karlobag	dolasci/ arrivals	64	35	29	91,4	120,7	70,7
	noćenja/ nights	349	308	41	252,9	380,2	71,9
Perušić	dolasci/ arrivals	z	z	z	116,7	150,0	100,0
	noćenja/ nights	z	z	z	185,2	177,8	188,9
Plitvička Jezera	dolasci/ arrivals	4 332	351	3 981	97,9	57,2	104,5
	noćenja/ nights	5 212	482	4 730	105,3	59,2	114,4
Zadarska županija County of Zadar	dolasci/ arrivals	8 706	4 339	4 367	92,6	91,1	94,2
	noćenja/ nights	23 778	9 071	14 707	105,1	106,5	104,2
Gradovi/ Towns							
Biograd na Moru	dolasci/ arrivals	618	492	126	52,2	59,2	35,7
	noćenja/ nights	1 121	941	180	50,4	71,3	19,9
Nin	dolasci/ arrivals	25	5	20	227,3	-	181,8
	noćenja/ nights	439	132	307	296,6	-	207,4
Pag	dolasci/ arrivals	z	z	z	43,9	47,4	43,5
	noćenja/ nights	z	z	z	53,4	254,0	36,3
Zadar	dolasci/ arrivals	7 125	3 424	3 701	100,5	98,4	102,5
	noćenja/ nights	18 342	6 287	12 055	113,6	106,2	117,9
Općine/ Municipalities							
Bibinje	dolasci/ arrivals	46	8	38	242,1	80,0	422,2
	noćenja/ nights	443	188	255	105,5	95,4	114,3
Jasenice	dolasci/ arrivals	-	-	-	-	-	-
	noćenja/ nights	47	7	40	13,7	4,4	22,0
Kali	dolasci/ arrivals	z	z	z	-	-	-
	noćenja/ nights	z	z	z	23,3	-	6,7
Poličnik	dolasci/ arrivals	15	-	15	-	-	-
	noćenja/ nights	86	-	86	-	-	-
Posedarje	dolasci/ arrivals	z	z	z	1)	-	537,5
	noćenja/ nights	z	z	z	1)	-	600,0
Preko	dolasci/ arrivals	4	-	4	200,0	-	200,0
	noćenja/ nights	201	29	172	248,1	-	212,3
Starigrad	dolasci/ arrivals	222	67	155	65,3	27,5	161,5
	noćenja/ nights	784	190	594	91,5	42,8	143,8
Sukošan	dolasci/ arrivals	211	137	74	103,4	107,0	97,4
	noćenja/ nights	564	259	305	79,9	73,8	85,9

5. DOLASCI I NOĆENJA TURISTA PREMA NKPJS-u 2012., GRADOVIMA I OPĆINAMA U STUDENOME 2013.
TOURIST ARRIVALS AND NIGHTS, AT NUTS, TOWNS AND MUNICIPALITIES, NOVEMBER 2013

(nastavak)
(continued)

		Ukupno Total	Domaći Domestic	Strani Foreign	Indeksi XI. 2013. Indices XI. 2012.		
					ukupno Total	domaći Domestic	strani Foreign
Vrsi	dolasci/ arrivals	z	z	z	-	-	-
	noćenja/ nights	z	z	z	-	-	-
Šibensko-kninska županija County of Šibenik-Knin	dolasci/ arrivals	4 473	2 874	1 599	142,6	130,9	169,9
	noćenja/ nights	14 627	8 687	5 940	160,5	143,5	194,2
Gradovi/ Towns							
Drniš	dolasci/ arrivals	z	z	z	68,3	57,6	225,0
	noćenja/ nights	z	z	z	41,8	37,4	183,3
Knin	dolasci/ arrivals	280	264	16	197,2	197,0	200,0
	noćenja/ nights	2 181	2 101	80	268,3	262,3	666,7
Skradin	dolasci/ arrivals	z	z	z	50,4	44,4	54,1
	noćenja/ nights	z	z	z	50,5	19,2	65,6
Šibenik	dolasci/ arrivals	1 825	875	950	174,6	118,4	310,5
	noćenja/ nights	6 234	2 546	3 688	222,2	138,6	380,6
Vodice	dolasci/ arrivals	2 163	1 667	496	129,4	138,7	105,5
	noćenja/ nights	5 373	3 809	1 564	128,5	131,6	121,4
Općine/ Municipalities							
Primošten	dolasci/ arrivals	z	z	z	-	-	-
	noćenja/ nights	z	z	z	-	-	-
Tisno	dolasci/ arrivals	15	1	14	214,3	100,0	233,3
	noćenja/ nights	73	1	72	63,5	100,0	63,2
Rogoznica	dolasci/ arrivals	z	z	z	173,3	-	166,7
	noćenja/ nights	z	z	z	198,2	-	194,5
Murter-Kornati	dolasci/ arrivals	24	7	17	114,3	116,7	113,3
	noćenja/ nights	270	121	149	102,3	100,8	103,5
Splitsko-dalmatinska županija County of Split-Dalmatia	dolasci/ arrivals	20 288	9 128	11 160	112,0	105,3	118,3
	noćenja/ nights	50 664	21 277	29 387	103,4	102,4	104,2
Gradovi/ Towns							
Hvar	dolasci/ arrivals	338	54	284	81,3	55,1	89,3
	noćenja/ nights	1 032	204	828	110,4	105,2	111,7
Imotski	dolasci/ arrivals	198	188	10	117,9	116,8	142,9
	noćenja/ nights	250	238	12	56,9	55,1	171,4
Kaštela	dolasci/ arrivals	541	310	231	85,1	91,7	77,5
	noćenja/ nights	2 336	908	1 428	120,8	95,4	145,6
Komiža	dolasci/ arrivals	z	z	z	33,9	30,1	60,0
	noćenja/ nights	z	z	z	32,1	17,1	58,1
Makarska	dolasci/ arrivals	1 104	749	355	70,9	68,2	77,3
	noćenja/ nights	3 819	1 718	2 101	82,1	70,7	94,6
Omiš	dolasci/ arrivals	z	z	z	154,4	165,0	121,2
	noćenja/ nights	z	z	z	190,8	221,4	126,5
Sinj	dolasci/ arrivals	340	265	75	89,0	80,5	141,5
	noćenja/ nights	540	454	86	81,3	74,3	162,3
Solin	dolasci/ arrivals	z	z	z	182,2	164,3	226,7
	noćenja/ nights	z	z	z	162,4	149,4	200,0
Split	dolasci/ arrivals	7 930	3 465	4 465	112,2	107,6	116,0
	noćenja/ nights	16 598	7 597	9 001	116,4	126,6	109,0
Supetar	dolasci/ arrivals	148	74	74	141,0	157,4	127,6
	noćenja/ nights	1 559	404	1 155	208,1	175,7	222,5
Trijeb	dolasci/ arrivals	189	180	9	83,3	88,2	39,1
	noćenja/ nights	678	664	14	106,4	119,9	16,9
Trogir	dolasci/ arrivals	290	69	221	63,7	64,5	63,5
	noćenja/ nights	608	128	480	40,9	70,3	36,8
Vis	dolasci/ arrivals	73	59	14	86,9	81,9	116,7
	noćenja/ nights	805	633	172	308,4	298,6	351,0
Vrgorac	dolasci/ arrivals	z	z	z	165,1	168,1	156,3
	noćenja/ nights	z	z	z	137,9	138,1	136,8
Općine/ Municipalities							
Baška Voda	dolasci/ arrivals	26	4	22	288,9	-	244,4
	noćenja/ nights	124	8	116	72,1	-	67,4
Bol	dolasci/ arrivals	z	z	z	46,1	22,4	487,0
	noćenja/ nights	z	z	z	171,1	63,4	1)
Dicmo	dolasci/ arrivals	z	z	-	40,0	40,0	-
	noćenja/ nights	z	z	-	160,0	160,0	-
Brela	dolasci/ arrivals	z	z	z	-	-	-
	noćenja/ nights	z	z	z	-	-	-
Gradac	dolasci/ arrivals	18	-	18	900,0	-	900,0
	noćenja/ nights	157	2	155	178,4	-	176,1
Hrvace	dolasci/ arrivals	z	z	-	117,6	117,6	-
	noćenja/ nights	z	z	-	238,5	238,5	-
Jelsa	dolasci/ arrivals	14	-	14	-	-	-
	noćenja/ nights	489	90	399	-	-	-
Marina	dolasci/ arrivals	3	-	3	-	-	-
	noćenja/ nights	83	-	83	-	-	-
Podgora	dolasci/ arrivals	z	z	z	111,6	1)	67,0
	noćenja/ nights	z	z	z	78,4	521,9	66,1

5. DOLASCI I NOĆENJA TURISTA PREMA NKPJS-u 2012., GRADOVIMA I OPĆINAMA U STUDENOME 2013.
TOURIST ARRIVALS AND NIGHTS, AT NUTS, TOWNS AND MUNICIPALITIES, NOVEMBER 2013

(nastavak)
(continued)

		Ukupno Total	Domaći Domestic	Strani Foreign	Indeksi XI. 2013. Indices XI. 2012.		
					ukupno Total	domaći Domestic	strani Foreign
Podstrana	dolasci/ arrivals	4 088	1 736	2 352	157,1	172,2	147,6
	noćenja/ nights	9 484	3 956	5 528	94,1	145,6	75,1
Pučišća	dolasci/ arrivals	10	-	10	-	-	-
	noćenja/ nights	100	-	100	-	-	-
Seget	dolasci/ arrivals	1 417	678	739	64,0	88,7	50,9
	noćenja/ nights	2 078	940	1 138	35,0	25,7	49,9
Šolta	dolasci/ arrivals	8	-	8	-	-	-
	noćenja/ nights	346	-	346	-	-	-
Dugopolje	dolasci/ arrivals	z	z	z	534,4	112,4	1) ¹⁾
	noćenja/ nights	z	z	z	393,8	89,8	1) ¹⁾
Lečevica	dolasci/ arrivals	z	z	z	-	-	-
	noćenja/ nights	z	z	z	-	-	-
Okrug	dolasci/ arrivals	66	41	25	300,0	-	113,6
	noćenja/ nights	829	492	337	496,4	-	201,8
Sutivan	dolasci/ arrivals	21	4	17	87,5	50,0	106,3
	noćenja/ nights	525	16	509	230,3	20,3	341,6
Tučepi	dolasci/ arrivals	z	z	z	85,8	50,0	86,5
	noćenja/ nights	z	z	z	119,6	42,9	120,8
Istarska županija County of Istra	dolasci/ arrivals	24 522	7 633	16 889	101,1	104,0	99,9
	noćenja/ nights	82 354	19 533	62 821	100,6	106,0	99,1
Gradovi/ Towns							
Buje – Buie	dolasci/ arrivals	528	33	495	111,2	194,1	108,1
	noćenja/ nights	975	109	866	103,9	519,0	94,4
Buzet	dolasci/ arrivals	560	186	374	133,7	140,9	130,3
	noćenja/ nights	1 216	322	894	136,3	94,7	162,0
Labin	dolasci/ arrivals	1 383	49	1 334	118,7	33,1	131,2
	noćenja/ nights	14 199	236	13 963	79,5	30,5	81,7
Novigrad – Cittanova	dolasci/ arrivals	2 900	319	2 581	95,4	81,4	97,5
	noćenja/ nights	9 382	727	8 655	112,2	85,2	115,3
Pazin	dolasci/ arrivals	199	134	65	123,6	109,8	166,7
	noćenja/ nights	545	356	189	181,1	160,4	239,2
Poreč – Parenzo	dolasci/ arrivals	3 516	1 189	2 327	108,6	90,1	121,3
	noćenja/ nights	9 224	2 200	7 024	103,1	77,8	114,7
Pula – Pola	dolasci/ arrivals	3 793	1 907	1 886	113,3	99,4	132,0
	noćenja/ nights	9 318	3 790	5 528	122,9	92,6	158,4
Rovinj – Rovigno	dolasci/ arrivals	4 250	1 548	2 702	105,6	128,7	95,8
	noćenja/ nights	11 588	3 328	8 260	97,6	141,3	86,7
Umag – Umago	dolasci/ arrivals	3 693	648	3 045	70,8	113,3	65,6
	noćenja/ nights	10 256	1 672	8 584	82,7	124,4	77,7
Vodnjan – Dignano	dolasci/ arrivals	293	189	104	42,0	38,4	50,7
	noćenja/ nights	1 107	550	557	44,4	55,4	37,1
Općine/ Municipalities							
Bale – Valle	dolasci/ arrivals	98	41	57	107,7	178,3	83,8
	noćenja/ nights	218	95	123	112,4	193,9	84,8
Barban	dolasci/ arrivals	24	2	22	96,0	9,5	550,0
	noćenja/ nights	122	2	120	171,8	3,9	600,0
Brtonigla – Verteneglio	dolasci/ arrivals	115	15	100	97,5	115,4	95,2
	noćenja/ nights	324	17	307	88,0	130,8	86,5
Cerovlje	dolasci/ arrivals	14	6	8	127,3	300,0	88,9
	noćenja/ nights	30	8	22	53,6	400,0	40,7
Gračišće	dolasci/ arrivals	z	z	z	44,4	-	-
	noćenja/ nights	z	z	z	366,7	-	-
Grožnjan – Grisignana	dolasci/ arrivals	-	-	-	-	-	-
	noćenja/ nights	z	z	z	-	-	-
Kanfancar	dolasci/ arrivals	z	z	z	144,4	50,0	220,0
	noćenja/ nights	z	z	z	63,3	33,3	66,7
Kršan	dolasci/ arrivals	77	16	61	179,1	106,7	217,9
	noćenja/ nights	236	59	177	128,3	42,8	384,8
Ližnjan – Lisignano	dolasci/ arrivals	91	33	58	-	-	-
	noćenja/ nights	305	61	244	-	-	-
Lupoglav	dolasci/ arrivals	z	z	z	52,4	-	52,4
	noćenja/ nights	z	z	z	110,3	-	110,3
Marčana	dolasci/ arrivals	3	-	3	20,0	-	20,0
	noćenja/ nights	60	-	60	58,8	-	58,8
Medulin	dolasci/ arrivals	z	z	z	126,0	115,9	133,3
	noćenja/ nights	z	z	z	161,2	152,0	164,5
Motovun – Montona	dolasci/ arrivals	364	137	227	87,1	141,2	70,7
	noćenja/ nights	641	213	428	76,7	91,4	71,0
Opatalj – Portole	dolasci/ arrivals	1 125	789	336	173,1	173,0	173,2
	noćenja/ nights	5 901	4 621	1 280	131,4	135,2	119,4
Pižan	dolasci/ arrivals	z	z	z	-	-	-
	noćenja/ nights	z	z	z	300,0	-	300,0
Raša	dolasci/ arrivals	z	z	z	-	-	-
	noćenja/ nights	z	z	z	-	-	-
Sveti Lovreč	dolasci/ arrivals	z	z	z	66,7	-	66,7
	noćenja/ nights	z	z	z	400,0	-	400,0
Sveta Nedjelja	dolasci/ arrivals	5	4	1	250,0	200,0	-
	noćenja/ nights	37	36	1	616,7	1) ¹⁾	25,0

5. DOLASCI I NOĆENJA TURISTA PREMA NKPJS-u 2012., GRADOVIMA I OPĆINAMA U STUDENOME 2013.
TOURIST ARRIVALS AND NIGHTS, AT NUTS, TOWNS AND MUNICIPALITIES, NOVEMBER 2013

(nastavak)
(continued)

		Ukupno Total	Domaći Domestic	Strani Foreign	Indeksi XI. 2013. Indices XI. 2012.		
					ukupno Total	domaći Domestic	strani Foreign
Sveti Petar u Šumi	dolasci/ arrivals	z	z	-	60,0	60,0	-
	noćenja/ nights	z	z	-	75,0	75,0	-
Svetvinčenat	dolasci/ arrivals	4	-	4	133,3	-	133,3
	noćenja/ nights	48	-	48	137,1	-	137,1
Tinjan	dolasci/ arrivals	z	z	z	54,5	-	66,7
	noćenja/ nights	z	z	z	6,0	-	6,1
Višnjan – Visignano	dolasci/ arrivals	z	z	z	-	-	-
	noćenja/ nights	z	z	z	-	-	-
Vrsar – Orsera	dolasci/ arrivals	485	59	426	570,6	¹⁾	507,1
	noćenja/ nights	2 027	142	1 885	708,7	¹⁾	668,4
Karolja	dolasci/ arrivals	z	z	z	-	-	-
	noćenja/ nights	z	z	z	-	-	-
Kaštelir-Labinci – Castelliere-S. Domenica	dolasci/ arrivals	z	z	z	100,0	-	100,0
	noćenja/ nights	z	z	z	6,6	-	6,6
Fažana – Fasana	dolasci/ arrivals	138	43	95	47,6	35,2	56,5
	noćenja/ nights	834	277	557	117,6	165,9	102,8
Funtana – Fontane	dolasci/ arrivals	56	-	56	509,1	-	560,0
	noćenja/ nights	502	-	502	478,1	-	507,1
Dubrovačko-neretvanska županija County of Dubrovnik-Neretva	dolasci/ arrivals	19 959	5 618	14 341	113,1	104,1	117,0
	noćenja/ nights	54 650	15 675	38 975	115,7	120,5	113,9
Gradovi/ Towns							
Dubrovnik	dolasci/ arrivals	16 431	3 347	13 084	113,5	99,9	117,6
	noćenja/ nights	42 519	8 445	34 074	113,1	106,2	115,0
Korčula	dolasci/ arrivals	266	151	115	126,7	235,9	78,8
	noćenja/ nights	771	227	544	87,5	149,3	74,6
Metković	dolasci/ arrivals	462	443	19	139,2	144,3	76,0
	noćenja/ nights	1 706	1 683	23	226,3	242,5	38,3
Opuzen	dolasci/ arrivals	z	z	-	25,8	28,6	-
	noćenja/ nights	z	z	-	4,7	4,8	-
Ploče	dolasci/ arrivals	130	113	17	135,4	191,5	45,9
	noćenja/ nights	1 022	991	31	183,5	407,8	9,9
Općine/ Municipalities							
Blato	dolasci/ arrivals	1	-	1	25,0	-	25,0
	noćenja/ nights	168	8	160	122,6	-	116,8
Konavle	dolasci/ arrivals	1 122	621	501	138,7	116,3	182,2
	noćenja/ nights	3 021	1 717	1 304	120,1	120,2	120,0
Kula Norinska	dolasci/ arrivals	z	z	z	117,8	104,5	700,0
	noćenja/ nights	z	z	z	117,8	104,5	700,0
Lastovo	dolasci/ arrivals	1	1	-	50,0	-	-
	noćenja/ nights	124	3	121	563,6	37,5	864,3
Mljet	dolasci/ arrivals	37	-	37	94,9	-	102,8
	noćenja/ nights	140	-	140	85,4	-	94,0
Orebić	dolasci/ arrivals	215	65	150	156,9	73,9	306,1
	noćenja/ nights	1 371	333	1 038	165,0	148,7	171,0
Slivno	dolasci/ arrivals	z	z	z	66,9	56,6	93,2
	noćenja/ nights	z	z	z	72,8	54,0	126,9
Ston	dolasci/ arrivals	63	43	20	74,1	102,4	46,5
	noćenja/ nights	328	191	137	147,7	152,8	141,2
Vela Luka	dolasci/ arrivals	z	z	z	144,9	128,0	235,7
	noćenja/ nights	z	z	z	164,0	122,1	285,7
Lumbarda	dolasci/ arrivals	3	-	3	300,0	-	300,0
	noćenja/ nights	100	-	100	106,4	-	285,7
Trpanj	dolasci/ arrivals	16	14	2	533,3	700,0	200,0
	noćenja/ nights	218	181	37	751,7	¹⁾	160,9
Župa dubrovačka	dolasci/ arrivals	735	464	271	75,2	85,0	62,7
	noćenja/ nights	2 363	1 417	946	94,3	106,9	80,0
Kontinentalna Hrvatska Continental Croatia	dolasci/ arrivals	93 542	46 280	47 262	110,5	110,9	110,1
	noćenja/ nights	184 217	91 125	93 092	111,0	107,3	114,9
Grad Zagreb City of Zagreb	dolasci/ arrivals	53 775	17 930	35 845	110,0	108,8	110,7
	noćenja/ nights	97 459	29 898	67 561	113,7	110,7	115,2
Gradovi/ Towns							
Grad Zagreb	dolasci/ arrivals	53 775	17 930	35 845	110,0	108,8	110,7
	noćenja/ nights	97 459	29 898	67 561	113,7	110,7	115,2
Zagrebačka županija County of Zagreb	dolasci/ arrivals	3 628	2 137	1 491	115,0	110,0	123,0
	noćenja/ nights	6 286	3 625	2 661	121,2	116,9	127,6

5. DOLASCI I NOĆENJA TURISTA PREMA NKPJS-u 2012., GRADOVIMA I OPĆINAMA U STUDENOME 2013.
TOURIST ARRIVALS AND NIGHTS, AT NUTS, TOWNS AND MUNICIPALITIES, NOVEMBER 2013

(nastavak)
(continued)

		Ukupno Total	Domaći Domestic	Strani Foreign	Indeksi XI. 2013. Indices XI. 2012.		
					ukupno Total	domaći Domestic	strani Foreign
<i>Gradovi/ Towns</i>							
Dugo Selo	dolasci/ arrivals	300	210	90	120,0	122,1	115,4
	noćenja/ nights	421	260	161	97,0	111,1	80,5
Ivančić-Grad	dolasci/ arrivals	503	388	115	88,1	77,1	169,1
	noćenja/ nights	1 353	980	373	125,4	105,4	250,3
Jastrebarsko	dolasci/ arrivals	102	64	38	248,8	304,8	190,0
	noćenja/ nights	161	108	53	175,0	245,5	110,4
Samobor	dolasci/ arrivals	774	324	450	93,0	74,1	113,9
	noćenja/ nights	1 433	535	898	118,3	87,0	150,7
Sveti Ivan Zelina	dolasci/ arrivals	z	z	z	176,1	221,7	90,6
	noćenja/ nights	z	z	z	181,5	225,0	100,0
Sveta Nedelja	dolasci/ arrivals	z	z	z	151,5	130,0	160,9
	noćenja/ nights	z	z	z	130,4	120,7	133,7
Vrbovec	dolasci/ arrivals	z	z	z	108,9	103,5	119,7
	noćenja/ nights	z	z	z	133,8	142,5	120,6
Velika Gorica	dolasci/ arrivals	895	479	416	153,5	162,4	144,4
	noćenja/ nights	1 147	594	553	140,6	146,7	134,5
Zaprešić	dolasci/ arrivals	254	183	71	113,4	160,5	64,5
	noćenja/ nights	472	361	111	79,2	103,4	44,9
<i>Općine/ Municipalities</i>							
Klinča Sela	dolasci/ arrivals	z	z	z	75,0	-	75,0
	noćenja/ nights	z	z	z	50,0	-	50,0
Rugvica	dolasci/ arrivals	z	z	z	105,3	60,0	121,4
	noćenja/ nights	z	z	z	105,3	60,0	121,4
Krapinsko-zagorska županija County of Krapina-Zagorje	dolasci/ arrivals	5 027	3 447	1 580	100,7	90,8	132,0
	noćenja/ nights	13 489	9 071	4 418	107,8	96,5	141,9
<i>Gradovi/ Towns</i>							
Donja Stubica	dolasci/ arrivals	z	z	z	141,6	147,8	107,2
	noćenja/ nights	z	z	z	124,7	125,9	117,0
Klanjec	dolasci/ arrivals	z	z	z	146,7	133,3	-
	noćenja/ nights	z	z	z	173,3	160,0	-
Krapina	dolasci/ arrivals	151	91	60	65,9	48,1	150,0
	noćenja/ nights	247	144	103	74,0	53,3	160,9
Oroslavje	dolasci/ arrivals	z	z	z	60,3	39,0	132,3
	noćenja/ nights	z	z	z	66,3	23,2	174,6
Zabok	dolasci/ arrivals	z	z	z	95,2	152,0	56,8
	noćenja/ nights	z	z	z	67,0	87,0	49,2
<i>Općine/ Municipalities</i>							
Desinić	dolasci/ arrivals	z	z	-	22,2	33,3	-
	noćenja/ nights	z	z	-	16,7	22,2	-
Gornja Stubica	dolasci/ arrivals	z	z	z	97,0	104,0	76,5
	noćenja/ nights	z	z	z	104,1	104,5	103,2
Krapinske Toplice	dolasci/ arrivals	620	472	148	107,5	110,0	100,0
	noćenja/ nights	3 409	2 770	639	114,5	122,3	89,6
Marija Bistrica	dolasci/ arrivals	z	z	z	125,9	138,1	77,4
	noćenja/ nights	z	z	z	140,9	145,7	114,5
Radoboj	dolasci/ arrivals	z	z	z	6,3	-	14,3
	noćenja/ nights	z	z	z	6,3	-	26,7
Stubičke Toplice	dolasci/ arrivals	149	123	26	61,8	72,8	36,1
	noćenja/ nights	1 119	1 057	62	78,9	83,4	40,8
Sveti Križ Začretje	dolasci/ arrivals	z	z	z	131,1	97,6	600,0
	noćenja/ nights	z	z	z	98,7	70,4	600,0
Tuhelj	dolasci/ arrivals	z	z	z	93,6	70,1	161,7
	noćenja/ nights	z	z	z	111,4	78,6	176,6
Veliko Trgovišće	dolasci/ arrivals	z	z	z	261,1	233,3	288,9
	noćenja/ nights	z	z	z	223,5	114,3	400,0
Zagorska Sela	dolasci/ arrivals	z	z	z	-	-	-
	noćenja/ nights	z	z	z	-	-	-
Kumrovec	dolasci/ arrivals	z	z	z	52,2	41,8	92,9
	noćenja/ nights	z	z	z	33,6	24,5	83,3
Varaždinska županija County of Varaždin	dolasci/ arrivals	3 691	2 646	1 045	119,4	126,8	104,1
	noćenja/ nights	9 772	7 088	2 684	107,4	100,8	130,2
<i>Gradovi/ Towns</i>							
Ivanec	dolasci/ arrivals	z	z	z	270,8	343,3	146,2
	noćenja/ nights	z	z	z	273,0	335,8	167,7
Lepoglava	dolasci/ arrivals	45	22	23	66,2	51,2	92,0
	noćenja/ nights	95	47	48	62,9	40,9	133,3
Ludbreg	dolasci/ arrivals	z	z	z	69,2	70,0	66,2
	noćenja/ nights	z	z	z	53,2	45,6	83,0
Novi Marof	dolasci/ arrivals	z	z	z	200,0	500,0	33,3
	noćenja/ nights	z	z	z	528,6	1)	66,7
Varaždin	dolasci/ arrivals	1 551	847	704	136,7	145,5	127,3
	noćenja/ nights	3 751	1 805	1 946	145,6	133,6	158,9

5. DOLASCI I NOĆENJA TURISTA PREMA NKPJS-u 2012., GRADOVIMA I OPĆINAMA U STUDENOME 2013.
TOURIST ARRIVALS AND NIGHTS, AT NUTS, TOWNS AND MUNICIPALITIES, NOVEMBER 2013

(nastavak)
 (continued)

		Ukupno Total	Domaći Domestic	Strani Foreign	Indeksi XI. 2013. Indices XI. 2012.		
					ukupno Total	domaći Domestic	strani Foreign
Varaždinske Toplice	dolasci/ arrivals	508	481	27	93,2	103,4	33,7
	noćenja/ nights	3 155	3 120	35	76,6	77,6	35,0
Općine/ Municipalities							
Bednja	dolasci/ arrivals	z	z	z	118,5	123,5	64,9
	noćenja/ nights	z	z	z	154,1	166,8	65,4
Gornji Knežinec	dolasci/ arrivals	z	z	z	116,7	224,4	83,5
	noćenja/ nights	z	z	z	124,2	259,6	95,0
Petrijanec	dolasci/ arrivals	z	z	z	107,3	90,9	113,3
	noćenja/ nights	z	z	z	97,7	128,6	94,0
Koprivničko-križevačka županija County of Koprivnica-Križevci	dolasci/ arrivals	1 850	1 346	504	130,1	127,5	137,7
	noćenja/ nights	3 393	2 338	1 055	120,2	114,1	136,3
Gradovi/ Towns							
Đurđevac	dolasci/ arrivals	z	z	z	142,7	110,9	335,2
	noćenja/ nights	z	z	z	143,2	103,7	366,5
Koprivnica	dolasci/ arrivals	569	461	108	124,8	160,6	63,9
	noćenja/ nights	868	699	169	93,4	122,4	47,2
Križevci	dolasci/ arrivals	148	114	34	127,6	203,6	56,7
	noćenja/ nights	300	246	54	112,8	225,7	34,4
Općine/ Municipalities							
Gola	dolasci/ arrivals	z	z	-	-	-	-
	noćenja/ nights	z	z	-	-	-	-
Sokolovac	dolasci/ arrivals	z	z	-	16,7	25,0	-
	noćenja/ nights	z	z	-	14,3	25,0	-
Virje	dolasci/ arrivals	z	z	-	33,3	33,3	-
	noćenja/ nights	z	z	-	7,7	7,7	-
Kalnik	dolasci/ arrivals	z	z	-	49,4	75,0	-
	noćenja/ nights	z	z	-	57,0	80,3	-
Međimurska županija County of Međimurje	dolasci/ arrivals	3 665	2 676	989	104,8	100,2	119,4
	noćenja/ nights	7 463	5 192	2 271	116,9	115,5	120,2
Gradovi/ Towns							
Čakovec	dolasci/ arrivals	411	292	119	92,4	88,2	104,4
	noćenja/ nights	829	553	276	112,5	108,2	122,1
Mursko Središće	dolasci/ arrivals	z	z	z	10,8	8,8	33,3
	noćenja/ nights	z	z	z	45,2	47,1	37,5
Prelog	dolasci/ arrivals	190	57	133	311,5	285,0	324,4
	noćenja/ nights	470	177	293	470,0	505,7	450,8
Općine/ Municipalities							
Donji Kraljevec	dolasci/ arrivals	z	z	z	135,7	166,7	109,8
	noćenja/ nights	z	z	z	138,1	233,7	86,3
Donji Vidovec	dolasci/ arrivals	z	z	z	152,9	600,0	93,3
	noćenja/ nights	z	z	z	196,8	1)	100,0
Mala Subotica	dolasci/ arrivals	z	z	z	180,8	164,0	600,0
	noćenja/ nights	z	z	z	422,2	411,5	700,0
Nedelišće	dolasci/ arrivals	165	89	76	105,1	139,1	81,7
	noćenja/ nights	343	108	235	97,4	71,5	116,9
Sveti Juraj na Bregu	dolasci/ arrivals	z	z	z	48,2	35,4	125,0
	noćenja/ nights	z	z	z	45,5	27,8	90,3
Sveti Martin na Muri	dolasci/ arrivals	2 626	2 064	562	101,8	98,9	114,2
	noćenja/ nights	5 204	3 938	1 266	110,8	111,8	107,7
Štrigova	dolasci/ arrivals	z	z	z	242,9	228,6	-
	noćenja/ nights	z	z	z	90,4	86,5	-
Bjelovarsko-bilogorska županija County of Bjelovar-Bilogora	dolasci/ arrivals	1 334	1 015	319	92,4	99,5	75,2
	noćenja/ nights	2 519	1 869	650	86,4	89,6	78,4
Gradovi/ Towns							
Bjelovar	dolasci/ arrivals	360	264	96	100,3	197,0	42,7
	noćenja/ nights	651	422	229	102,0	212,1	52,2
Čazma	dolasci/ arrivals	31	20	11	47,7	62,5	33,3
	noćenja/ nights	65	43	22	38,0	46,7	27,8
Daruvar	dolasci/ arrivals	659	533	126	94,3	87,2	143,2
	noćenja/ nights	1 389	1 159	230	89,6	84,4	129,9
Garešnica	dolasci/ arrivals	z	z	z	144,8	177,8	98,4
	noćenja/ nights	z	z	z	134,7	172,4	93,4
Općine/ Municipalities							
Berek	dolasci/ arrivals	z	z	z	41,0	24,0	1)
	noćenja/ nights	z	z	z	37,3	12,3	1)
Štefanje	dolasci/ arrivals	z	z	z	-	-	-
	noćenja/ nights	z	z	z	-	-	-
Velika Pisanica	dolasci/ arrivals	z	z	-	30,0	30,0	-
	noćenja/ nights	z	z	-	30,0	30,0	-

5. DOLASCI I NOĆENJA TURISTA PREMA NKPJS-u 2012., GRADOVIMA I OPĆINAMA U STUDENOME 2013.
TOURIST ARRIVALS AND NIGHTS, AT NUTS, TOWNS AND MUNICIPALITIES, NOVEMBER 2013

(nastavak)
 (continued)

		Ukupno Total	Domaći Domestic	Strani Foreign	Indeksi XI. 2013. Indices XI. 2012.		
					ukupno Total	domaći Domestic	strani Foreign
Veliko Trojstvo	dolasci/ arrivals	z	z	-	-	-	-
	noćenja/ nights	z	z	-	-	-	-
Virovitičko-podravska županija County of Virovitica-Podravina	dolasci/ arrivals	1 154	876	278	119,6	131,7	92,7
	noćenja/ nights	1 999	1 392	607	103,2	120,5	77,6
Gradovi/ Towns							
Orahovica	dolasci/ arrivals	335	266	69	181,1	214,5	113,1
	noćenja/ nights	655	467	188	109,5	154,6	63,5
Slatina	dolasci/ arrivals	90	26	64	57,3	37,1	73,6
	noćenja/ nights	231	51	180	62,4	33,8	82,2
Virovitica	dolasci/ arrivals	286	268	18	162,5	195,6	46,2
	noćenja/ nights	539	511	28	157,6	179,3	49,1
Općine/ Municipalities							
Čačinci	dolasci/ arrivals	z	z	z	114,0	120,5	50,0
	noćenja/ nights	z	z	z	124,4	132,1	50,0
Sopje	dolasci/ arrivals	z	z	z	88,3	80,0	134,1
	noćenja/ nights	z	z	z	87,5	73,8	141,9
Špišić Bukovica	dolasci/ arrivals	z	z	z	104,0	143,5	70,4
	noćenja/ nights	z	z	z	77,5	125,9	47,7
Voćin	dolasci/ arrivals	z	z	z	90,0	112,5	84,4
	noćenja/ nights	z	z	z	70,8	50,0	76,1
Zdenci	dolasci/ arrivals	z	z	z	440,0	-	440,0
	noćenja/ nights	z	z	z	207,7	-	207,7
Požeško-slavonska županija County of Požega-Slavonia	dolasci/ arrivals	949	740	209	99,6	112,0	71,6
	noćenja/ nights	1 579	1 153	426	95,4	102,2	80,8
Gradovi/ Towns							
Kutjevo	dolasci/ arrivals	z	z	z	210,8	197,0	342,9
	noćenja/ nights	z	z	z	157,5	140,7	247,8
Lipik	dolasci/ arrivals	z	z	z	21,1	48,8	8,0
	noćenja/ nights	z	z	z	16,5	34,3	4,7
Pakrac	dolasci/ arrivals	z	z	-	-	-	-
	noćenja/ nights	z	z	-	-	-	-
Požega	dolasci/ arrivals	450	343	107	89,8	113,2	54,0
	noćenja/ nights	816	525	291	98,3	110,5	82,0
Općine/ Municipalities							
Čaglin	dolasci/ arrivals	z	z	-	-	-	-
	noćenja/ nights	z	z	-	-	-	-
Velika	dolasci/ arrivals	245	174	71	98,0	69,6	-
	noćenja/ nights	421	350	71	97,7	81,2	-
Brodsko-posavska županija County of Slavonki Brod-Posavina	dolasci/ arrivals	1 852	1 169	683	121,8	145,2	95,4
	noćenja/ nights	3 274	2 225	1 049	122,3	179,7	72,9
Gradovi/ Towns							
Nova Gradiška	dolasci/ arrivals	356	291	65	172,0	296,9	59,6
	noćenja/ nights	789	686	103	190,6	596,5	34,4
Slavonski Brod	dolasci/ arrivals	996	632	364	102,0	116,2	84,3
	noćenja/ nights	1 788	1 195	593	98,0	126,7	67,2
Općine/ Municipalities							
Brodski Stupnik	dolasci/ arrivals	z	z	z	104,2	104,5	103,8
	noćenja/ nights	z	z	z	132,5	116,4	145,2
Nova Kapela	dolasci/ arrivals	z	z	z	50,0	55,6	42,9
	noćenja/ nights	z	z	z	28,1	46,2	15,8
Oriovac	dolasci/ arrivals	z	z	z	-	-	-
	noćenja/ nights	z	z	z	-	-	-
Rešetari	dolasci/ arrivals	z	z	z	184,1	250,0	139,0
	noćenja/ nights	z	z	z	201,0	415,6	100,0
Sibinj	dolasci/ arrivals	z	z	z	172,4	170,0	174,3
	noćenja/ nights	z	z	z	184,9	193,5	177,9
Osječko-baranjska županija County of Osijek-Baranja	dolasci/ arrivals	7 356	5 823	1 533	111,8	120,8	87,4
	noćenja/ nights	15 973	12 452	3 521	123,6	131,3	102,6
Gradovi/ Towns							
Beli Manastir	dolasci/ arrivals	440	317	123	105,3	143,4	62,4
	noćenja/ nights	986	668	318	114,5	132,0	89,6
Belišće	dolasci/ arrivals	10	5	5	40,0	20,8	500,0
	noćenja/ nights	11	6	5	12,2	7,7	41,7
Donji Miholjac	dolasci/ arrivals	z	z	z	70,8	76,1	53,5
	noćenja/ nights	z	z	z	88,1	94,4	59,1
Đakovo	dolasci/ arrivals	378	313	65	102,7	129,9	51,2
	noćenja/ nights	540	462	78	114,2	153,5	45,3

5. DOLASCI I NOĆENJA TURISTA PREMA NKPJS-u 2012., GRADOVIMA I OPĆINAMA U STUDENOME 2013.
TOURIST ARRIVALS AND NIGHTS, AT NUTS, TOWNS AND MUNICIPALITIES, NOVEMBER 2013

(nastavak)
 (continued)

		Ukupno Total	Domaći Domestic	Strani Foreign	Indeksi XI. 2013. Indices XI. 2012.		
					ukupno Total	domaći Domestic	strani Foreign
Našice	dolasci/ arrivals	503	396	107	133,1	134,7	127,4
	noćenja/ nights	1 114	923	191	144,5	142,7	154,0
Osijek	dolasci/ arrivals	4 169	3 308	861	104,4	107,9	93,0
	noćenja/ nights	7 744	6 146	1 598	105,8	109,8	92,5
Valpovo	dolasci/ arrivals	357	301	56	290,2	477,8	93,3
	noćenja/ nights	2 036	1 726	310	428,6	682,2	139,6
<i>Općine/ Municipalities</i>							
Bilje	dolasci/ arrivals	391	280	111	165,7	204,4	112,1
	noćenja/ nights	1 331	753	578	197,2	209,7	182,9
Bizovac	dolasci/ arrivals	z	z	z	75,1	97,6	28,7
	noćenja/ nights	z	z	z	70,3	87,8	20,6
Čepin	dolasci/ arrivals	z	z	z	128,4	134,4	83,3
	noćenja/ nights	z	z	z	125,5	123,4	150,0
Darda	dolasci/ arrivals	z	z	-	7,1	7,1	-
	noćenja/ nights	z	z	-	1,0	1,0	-
Draž	dolasci/ arrivals	z	z	z	80,0	66,7	100,0
	noćenja/ nights	z	z	z	13,8	7,4	100,0
Đurđenovac	dolasci/ arrivals	z	z	-	-	-	-
	noćenja/ nights	z	z	-	-	-	-
Erdut	dolasci/ arrivals	z	z	z	600,0	-	100,0
	noćenja/ nights	z	z	z	366,7	-	66,7
Kneževi Vinogradi	dolasci/ arrivals	435	322	113	155,4	145,7	191,5
	noćenja/ nights	642	463	179	138,7	141,2	132,6
Petrijevci	dolasci/ arrivals	z	z	z	571,4	557,1	-
	noćenja/ nights	z	z	z	714,3	700,0	-
Trnava	dolasci/ arrivals	z	z	z	700,0	200,0	-
	noćenja/ nights	z	z	z	1)	250,0	-
Donja Motičina	dolasci/ arrivals	z	z	-	-	-	-
	noćenja/ nights	z	z	-	-	-	-
Magadenovac	dolasci/ arrivals	z	z	z	-	-	-
	noćenja/ nights	z	z	z	-	-	-
Vukovarsko-srijemska županija County of Vukovar-Sirmium	dolasci/ arrivals	4 419	3 751	668	126,0	134,1	94,1
	noćenja/ nights	7 185	6 063	1 122	121,0	125,6	101,2
<i>Gradovi/ Towns</i>							
Ilok	dolasci/ arrivals	575	526	49	219,5	243,5	106,5
	noćenja/ nights	708	649	59	215,2	241,3	98,3
Vinkovci	dolasci/ arrivals	2 276	1 961	315	122,8	126,8	102,6
	noćenja/ nights	3 930	3 316	614	109,0	109,7	105,3
Vukovar	dolasci/ arrivals	1 175	1 099	76	119,7	123,3	83,5
	noćenja/ nights	1 911	1 731	180	136,7	140,5	108,4
Županja	dolasci/ arrivals	35	31	4	71,4	86,1	30,8
	noćenja/ nights	100	94	6	70,4	73,4	42,9
Otok	dolasci/ arrivals	z	z	z	100,0	22,2	275,0
	noćenja/ nights	z	z	z	144,4	28,6	550,0
<i>Općine/ Municipalities</i>							
Bošnjaci	dolasci/ arrivals	z	z	z	244,4	162,5	900,0
	noćenja/ nights	z	z	z	128,6	150,0	85,7
Nijemci	dolasci/ arrivals	z	z	z	96,4	140,7	81,9
	noćenja/ nights	z	z	z	115,1	186,2	84,3
Tordinci	dolasci/ arrivals	z	z	z	100,0	80,0	-
	noćenja/ nights	z	z	z	220,0	160,0	-
Vrbanja	dolasci/ arrivals	z	z	-	20,0	20,0	-
	noćenja/ nights	z	z	-	21,4	21,4	-
Karlovačka županija County of Karlovac	dolasci/ arrivals	2 814	1 350	1 464	104,6	84,2	134,7
	noćenja/ nights	5 670	2 981	2 689	76,8	57,2	123,8
<i>Gradovi/ Towns</i>							
Duga Resa	dolasci/ arrivals	219	86	133	74,7	39,4	177,3
	noćenja/ nights	549	291	258	38,5	23,1	154,5
Karlovac	dolasci/ arrivals	542	208	334	64,7	53,3	74,6
	noćenja/ nights	983	381	602	68,6	64,0	71,9
Ogulin	dolasci/ arrivals	455	384	71	100,4	95,3	142,0
	noćenja/ nights	1 212	1 065	147	106,1	101,8	153,1
Ozalj	dolasci/ arrivals	z	z	z	55,9	52,9	58,8
	noćenja/ nights	z	z	z	24,7	70,6	20,2
Slunj	dolasci/ arrivals	215	62	153	99,5	54,9	148,5
	noćenja/ nights	532	85	447	103,3	26,3	232,8
<i>Općine/ Municipalities</i>							
Barilović	dolasci/ arrivals	z	z	-	-	-	-
	noćenja/ nights	z	z	-	-	-	-
Bosiljevo	dolasci/ arrivals	z	z	z	133,3	600,0	75,0
	noćenja/ nights	z	z	z	92,3	600,0	50,0
Draganić	dolasci/ arrivals	z	z	z	88,4	64,0	102,3
	noćenja/ nights	z	z	z	74,4	57,1	83,3

5. DOLASCI I NOĆENJA TURISTA PREMA NKPJS-u 2012., GRADOVIMA I OPĆINAMA U STUDENOME 2013.
TOURIST ARRIVALS AND NIGHTS, AT NUTS, TOWNS AND MUNICIPALITIES, NOVEMBER 2013

(nastavak)
(continued)

		Ukupno Total	Domaći Domestic	Strani Foreign	Indeksi XI. 2013. Indices XI. 2012.		
					ukupno Total	domaći Domestic	strani Foreign
Generalski stol	dolasci/ arrivals	z	z	z	177,2	172,2	194,7
	noćenja/ nights	z	z	z	177,2	154,1	271,2
Josipdol	dolasci/ arrivals	z	z	z	115,8	106,9	371,4
	noćenja/ nights	z	z	z	42,6	38,9	533,3
Netretić	dolasci/ arrivals	z	z	z	116,7	75,0	137,5
	noćenja/ nights	z	z	z	88,0	71,4	94,4
Rakovica	dolasci/ arrivals	622	117	505	198,1	136,0	221,5
	noćenja/ nights	789	148	641	137,2	86,0	159,1
Vojnić	dolasci/ arrivals	z	z	z	103,8	36,4	121,4
	noćenja/ nights	z	z	z	44,8	13,8	132,0
Žakanje	dolasci/ arrivals	z	z	z	112,5	-	112,5
	noćenja/ nights	z	z	z	156,3	-	156,3
Ribnik	dolasci/ arrivals	z	z	z	¹⁾	-	900,0
	noćenja/ nights	z	z	z	¹⁾	-	¹⁾
Sisačko-moslavačka županija County of Sisak-Moslavina	dolasci/ arrivals	2 028	1 374	654	103,3	103,3	103,3
	noćenja/ nights	8 156	5 778	2 378	92,0	86,1	110,4
Gradovi/ Towns							
Hrvatska Kostajnica	dolasci/ arrivals	z	z	z	100,0	150,0	73,7
	noćenja/ nights	z	z	z	70,8	66,7	72,9
Kutina	dolasci/ arrivals	z	z	z	137,9	100,7	195,6
	noćenja/ nights	z	z	z	153,7	100,8	234,0
Novska	dolasci/ arrivals	164	117	47	341,7	272,1	940,0
	noćenja/ nights	173	126	47	196,6	151,8	940,0
Petrinja	dolasci/ arrivals	113	81	32	88,3	109,5	59,3
	noćenja/ nights	319	256	63	76,5	82,3	59,4
Sisak	dolasci/ arrivals	510	291	219	98,8	96,4	102,3
	noćenja/ nights	2 515	963	1 552	103,5	67,8	153,7
Općine/ Municipalities							
Jasenovac	dolasci/ arrivals	z	z	z	-	-	-
	noćenja/ nights	z	z	z	-	-	-
Lipovljani	dolasci/ arrivals	z	z	z	93,1	100,0	33,3
	noćenja/ nights	z	z	z	201,4	343,9	12,9
Popovača	dolasci/ arrivals	127	23	104	178,9	255,6	167,7
	noćenja/ nights	136	32	104	144,7	145,5	144,4
Topusko	dolasci/ arrivals	675	638	37	82,5	89,2	35,9
	noćenja/ nights	4 088	3 952	136	86,2	87,0	68,0

6. KAPACITETI PREMA VRSTAMA SMJEŠTAJNIH OBJEKATA U KOJIMA SU OSTVARENA NOĆENJA U STUDENOME 2013.
ACCOMMODATION FACILITIES BY TYPE OF FACILITY IN WHICH TOURIST NIGHTS WERE REALISED, NOVEMBER 2013

	Objekti No. of facilities	Smještajne jedinice No. of accommodation units				Stalne postelje No. of permanent beds	Kućanstva No. of households	
		ukupno Total	sobe No. of rooms	apartmani No. of suites	mjesta za kampiranje Number of camping sites			
Ukupno	1 024	59 475	39 815	7 444	12 216	140 413	2 545	Total
Hoteli	381	30 609	29 158	1 451	-	58 989	-	Hotels
Hoteli baštine	3	29	28	1	-	62	-	Heritage hotels
Aparthoteli	4	55	15	40	-	123	-	All-suite hotels
Turistička naselja	3	231	18	213	-	619	-	Tourist resorts
Turistički apartmani	7	443	-	443	-	1 243	-	Tourist apartments
Pansioni	41	653	629	24	-	1 363	-	Boarding houses
Guest house	3	71	58	13	-	169	-	Guest houses
Kampovi	28	12 277	201	1	12 075	38 489	-	Camping sites
Kamp-odmorišta	z	z	-	-	z	z	-	Quickstop-camping
Sobe za iznajmljivanje, apartmani, studio-apartmani, kuće za odmor	385	4 036	2 319	1 717	-	10 108	-	Rooms to let, apartments, studio-type suites, summer houses
Prenočišta	38	743	742	1	-	1 594	-	Overnight accommodations
Odmarališta	3	192	188	4	-	552	-	Vacation facilities
Hosteli	76	1 116	1 110	6	-	4 044	-	Hostels
Planinarski domovi	6	56	56	-	-	224	-	Mountain lodges
Lovački domovi	18	123	117	6	-	269	-	Hunting lodges
Učenički ili studentski domovi	z	z	z	-	-	z	-	Pupils or students homes
Gostionice s pružanjem usluge smještaja	9	81	81	-	-	155	-	Inns offering accommodation services
Lječilišta	10	1 299	1 294	5	-	2 384	-	Spas
Brodске kabine	z	z	z	-	-	z	-	Vessel cabins
Spavači i kušet-vagoni	z	z	z	-	-	z	-	Sleeping cars and couchettes
Nekategorizirani objekti	5	580	535	5	40	1 132	-	Uncategorised facilities
Sobe za iznajmljivanje, apartmani, studio-apartmani, kuće za odmor u kućanstvima	-	6 075	2 599	3 476	-	16 351	2 487	Rooms to let, apartments, studio-type suites, summer houses in households
Kampovi u kućanstvima	-	89	-	-	89	220	8	Camping sites in households
Seljačka kućanstva	-	182	144	38	-	423	50	Rural households

METODOLOŠKA OBJAŠNJENJA

Izvor

Podaci o turističkom prometu (broj dolazaka i noćenja turista) prikupljeni su redovitim mjesečnim izvještajem (obrazac TU-11). Izvještaji se sastavljaju na temelju evidencija u knjigama gostiju.

Metoda prikupljanja podataka

Metodologija za ovo istraživanje temelji se na preporukama Eurostata i Svjetske turističke organizacije (UN WTO).

Izvršajne jedinice jesu svi poslovni subjekti (poduzeća/trgovačka društva, obrtnici, ustanove, udruge itd.) i njihovi dijelovi koji obavljaju djelatnost pružanja usluga smještaja turistima; zdravstvene ustanove za svoje objekte u kojima osobe borave radi medicinske rehabilitacije (osobe same snose naknadu za taj boravak); turističke zajednice za sobe, apartmane, studio-apartmane, kuće za odmor te kampove u kućanstvima, turističke zajednice za poslovne subjekte koji pružaju uslugu smještaja turistima u sobama, apartmanima, studio-apartmanima i kućama za odmor; poslovni subjekti i njihovi dijelovi za svoja odmarališta; poslovni subjekti koji su osnovali ili vode brigu i nadzor nad planinarskim domovima; poslovni subjekti koji se za vrijeme školskih praznika koriste školama, domovima i sličnim objektima kao privremenim smještajnim kapacitetima; poslovni subjekti spavači i kušet-vagoni i poslovni subjekti riječnoga i pomorskog prometa (samo redovite linije).

Smještajni objekti koji se razvrstavaju prema Pravilniku o razvrstavanju, minimalnim uvjetima i kategorizaciji ugostiteljskih objekata (NN, br. 88/07., 05/08., 49/08., 58/08., 75/08., 45/09., 44/11. i 118/11.) jesu: hoteli, hoteli baštine, aparthoteli, turistička naselja, turistički apartmani, pansioni, guest house, kampovi, kamp-naselja, kampirališta, kamp-odmorišta, sobe za iznajmljivanje, apartmani, studio-apartmani, kuće za odmor, prenočišta, odmarališta, hosteli, planinarski domovi, lovački domovi, učenički domovi ili studentski domovi i objekti za robinzonski smještaj.

NOTES ON METHODOLOGY

Source

Data on turnover of tourists (number of tourist arrivals and tourist nights) are collected from regular monthly report (TU-11 form). Reports are usually made on the basis of reception records in guest books.

Methods of data collection

The methodology of this survey is based on the recommendations of Eurostat and the World Tourism Organization (UN WTO).

Reporting units are all business entities (enterprises/trade companies, craftsmen, institutions, associations, etc.) and parts thereof engaged in providing accommodation services in tourism: health institutions for their facilities in which persons stay for medical rehabilitation (costs are on persons themselves); tourist boards competent for private rooms, apartments, Studio-type suites, summer houses and camping sites in households, tourist boards competent for business entities that directly provide accommodation services in rooms to let, apartments, studio-type suite, summer houses; business entities and parts thereof for their vacation facilities; business entities that founded or take care of mountain resorts; business entities that use schools, homes and similar facilities as temporary vacation facilities during school vacations; business entities sleeping cars and couchettes and business entities in river and sea water transport (only scheduled lines).

All accommodation facilities categorised according to the Regulation on Classification, Minimum Standards and Categorization of Accommodation Facilities (NN, Nos 88/07, 05/08, 49/08, 58/08, 75/08, 45/09, 44/11 and 118/11) are as follows: hotels, heritage hotels, all-suite hotels, tourist resorts, tourist apartments, boarding houses, guest houses, camping sites, small camps, quickstop camping, rooms to let, apartments, studio-type suites, summer houses, overnight accommodations, vacation facilities, hostels, mountain lodges, hunting lodges, pupils' or students' homes, facilities used in Robinson tourism.

Osim ugostiteljskih objekata za smještaj reguliranih Pravilnikom, ovim statističkim istraživanjem obuhvaćaju se i sljedeći objekti koji pružaju usluge smještaja: lječilišta, gostionice s pružanjem usluge smještaja, brodske kabine, spavaći i kušet-vagoni te nekategorizirani objekti.

Smještajni objekti u kućanstvima i seljačkim kućanstvima prema Zakonu o ugostiteljskoj djelatnosti (NN, br. 138/06., 43/09., 88/10. i 50/12.) jesu objekti u kojima iznajmljivač vlasnik pruža usluge smještaja u sobi, apartmanu i kući za odmor, do najviše 10 soba, odnosno 20 stalnih postelja te usluge smještaja u kampu, organiziranom na zemljištu koje iznajmljuje vlasnik, s najviše 10 smještajnih jedinica, odnosno za 30 gostiju istodobno.

Prema Uredbi br. 692/2011., koja se odnosi na europsku statistiku turizma, smještajni objekti razvrstavaju se na komercijalne i nekomercijalne, a ne na kolektivne i privatne. Primjenom nove Uredbe promijenjena je metodologija načina prikupljanja podataka za sljedeće vrste smještajnih objekata: sobe za iznajmljivanje, apartmani, studio-apartmani i kuće za odmor. Od 2013. izvještajne jedinice za prethodno navedene smještajne objekte jesu turističke zajednice, bez obzira na to iznajmljuju li ih pravne osobe, obrtnici ili kućanstva. Podaci o smještajnim kapacitetima smatraju se privremenima jer sve turističke zajednice još nemaju prikladno organiziranu evidenciju.

Zbog stalnog procesa kategorizacije dolazi do promjena u vrstama i kategorijama smještajnih objekata.

Podaci objavljeni u ovom priopćenju mogu se razlikovati od prvih rezultata mjesečnog istraživanja o dolascima i noćenjima turista koji se objavljuju na internetskim stranicama Državnog zavoda za statistiku posljednjega radnog dana u mjesecu.

Obuhvat

Istraživanjem su obuhvaćene sve pravne osobe i njihovi dijelovi, fizičke osobe te kućanstva koja iznajmljuju smještajne objekte turistima.

Podacima nije obuhvaćen nekomercijalni turistički promet (boravak vlasnika, članova njihovih obitelji i prijatelja u kućama i stanovima za odmor), koji se prati posebnim statističkim istraživanjem (obrazac TU-11v).

Povjerljivost

Aggregirani podaci kod kojih postoje razlozi za povjerljivost (zbog malog broja jedinica, pravila dominantnosti ili sekundarne povjerljivosti) u skladu sa Zakonom o službenoj statistici (NN, br. 103/03., 75/09. i 59/12.) tretiraju se kao povjerljivi i stoga se ne objavljuju.

Definicije

Turist je svaka osoba koja u mjestu izvan svog prebivališta provede najmanje jednu noć u ugostiteljskome ili drugom objektu za smještaj turista radi odmora ili rekreacije, zdravlja, studija, sporta, religije, porodice, poslova, javnih misija ili skupova. U turiste se ne uključuju migranti, pogranični radnici, diplomati, članovi vojnih snaga na redovitim zadacima, prognanici i nomadi.

Prebivalište je mjesto u kojem se osoba nastanila s namjerom da u njemu stalno živi.

Turist je registriran u svakome mjestu ili objektu u kojem boravi. Zbog toga u slučaju promjene mjesta ili objekta dolazi do njegova ponovnog bilježenja i time do dvostrukosti u podacima. Prema tome, statistika evidentira broj dolazaka turista, a ne broj turista.

Domaći turist jest svaka osoba s prebivalištem u Republici Hrvatskoj koja u nekome mjestu u Republici Hrvatskoj izvan mjesta svog prebivališta provede najmanje jednu noć u ugostiteljskome ili drugom objektu za smještaj turista.

Strani turist jest svaka osoba s prebivalištem izvan Republike Hrvatske koja privremeno boravi u Republici Hrvatskoj i provede najmanje jednu noć u ugostiteljskome ili drugom objektu za smještaj turista.

Smještajni kapaciteti prikazuju se kao broj soba, apartmana i mjesta za kampiranje i broj stalnih postelja.

Save the accommodation facilities categorised by the Regulation, this statistical survey adds to the category the following facilities offering accommodation services: spas, inns offering accommodation services, vessel cabins, sleeping cars and couchettes as well as uncategorised facilities.

Accommodation facilities in households and rural households, according to the Hotel and Restaurant Activity Act (NN, Nos 138/06, 43/09, 88/10 and 50/12), are facilities in which accommodation services are provided in a room, suite or summer house owned by a renter, with a limited number of vacancies up to 10 rooms, that is, up to 20 permanent as well as in a camping site situated on land owned by a renter, with up to 10 accommodation units, that is, 30 guests at the same time.

According to the Regulation No. 692/2011, which refers to the European tourism statistics, accommodation facilities are categorised as commercial and non-commercial instead of collective and private. The application of the new Regulation caused changes in the methodology of the data collection method for the following types of accommodation facilities: rooms to let, apartments, studio-type apartments and summer houses. Since 2013, reporting units for these facilities have been tourist boards, irrespective of whether they are rented by legal entities, tradesmen or households. Data on accommodation facilities are considered provisional due to the fact that their registry is still not adequately organised in all tourist boards. Due to a constant process of categorisation, there are changes in types and categories of accommodation facilities.

The data released in this first release may differ from first results of the monthly survey on tourist arrivals and nights published on the web site of the Croatian Bureau of Statistics on the last working day in a month.

Coverage

Reports cover all legal entities and parts thereof and natural persons as well as households that rent accommodation facilities to tourists.

Data do not include non-commercial tourist turnover (the stay of owners and their relatives and friends in villas and summer houses). This is covered by a separate statistical survey (TU-11v form).

Confidentiality

Aggregated data, for which there are reasons for upholding their confidentiality (small number of units, the dominance rule or secondary confidentiality rule) are treated as confidential and are not published, which is in line with the Official Statistics Act (NN, Nos 103/03, 75/09 and 59/12).

Definitions

Tourist is every person who, outside his/her place of permanent residence, spends at least one night in a hotel or some other accommodation facility for reasons of rest, recreation, health, study, sport, religion, family, business, public tasks or meeting. Excluded are migrants, borderline workers, diplomats, military force members on their regular duties, displaced persons and nomads.

Residence is a place where a person came with the intention of permanent stay.

Tourist is registered in every place or facility where he stays and, therefore, in case he/she changes the place or facility, he/she must register again, which results in data ambiguity. Consequently, the statistics register the number of tourist arrivals and not the number of tourists.

Domestic tourist is a person with permanent residence in the Republic of Croatia who spends at least one night in a hotel or some other accommodation facility in any place in the Republic of Croatia, but outside their place of residence.

Foreign tourist is every person with permanent residence outside of the Republic of Croatia who temporarily resides in the Republic of Croatia and who spends at least one night in a hotel or some other accommodation facility.

Accommodation capacities are presented as a number of rooms, apartments and camping sites, and the number of permanent beds.

Stalne postelje jesu postelje koje su redovito pripremljene za iznajmljivanje gostima.

Permanent beds are regularly ready-made for renting to guests.

Teritorijalni ustroj

Podaci po županijama, gradovima i općinama objavljeni su prema teritorijalnom ustroju na temelju Zakona o područjima županija, gradova i općina u Republici Hrvatskoj (NN, br. 86/06., 125/06., 16/07. i 145/10.).

Territorial constitution

Data on counties, cities and municipalities are given by territorial constitution according to the Act on County, City and Municipality Areas in the Republic of Croatia (NN, Nos 86/06, 125/06, 16/07 and 145/10).

Kratice

Eurostat	Statistički ured Europske unije
NN	Narodne novine
NKPJS 2012.	Nacionalna klasifikacija prostornih jedinica za statistiku 2012.
SAD	Sjedinjene Američke Države
tis.	tisuća
z	podatak radi povjerljivosti nije objavljen

Abbreviations

etc.	and so on (from Latin: et cetera)
Eurostat	Statistical Office of the European Communities
NN	Narodne novine, official gazette of the Republic of Croatia
NUTS	Common classification of territorial units for statistics
USA	United States of America
'000	thousand
z	data are not published for confidentiality reasons

Znakovi

- nema pojave
0,0 podatak je manji od 0,05 upotrijebljene mjerne jedinice

Symbols

- no occurrence
0,0 value not zero but less than 0.05 of the unit of measure used

Izdaje i tiska Državni zavod za statistiku Republike Hrvatske, Zagreb, Ilica 3, p. p. 80.
Published and printed by the Croatian Bureau of Statistics, Zagreb, Ilica 3, P. O. B. 80
Telefon/ Phone: +385 (0) 1 4806-111, telefaks/ Fax: +385 (0) 1 4817-666

Odgovara ravnatelj Marko Krištof.
Person responsible: Marko Krištof, Director General

Priredile: Ivana Brozović i Jasna Perko
Prepared by: Ivana Brozović and Jasna Perko

MOLIMO KORISNIKE DA PRI KORIŠTENJU PODATAKA NAVEDU IZVOR.
USERS ARE KINDLY REQUESTED TO STATE THE SOURCE

Naklada: 25 primjeraka
25 copies printed

Podaci iz ovog priopćenja objavljuju se i na internetu.
First Release data are also published on the Internet.

Služba za komunikaciju s korisnicima
User Communication Service

- Informacije i korisnički zahtjevi
Information and user requests

Telefon/ Phone:
+385 (0) 1 4806-138, 4806-154, 4811-212
Elektronička pošta/ E-mail:
stat.info@dzs.hr
Telefaks/ Fax:
+385 (0) 1 4806-148, 4806-199

- Pretplata publikacija
Subscription

Telefon/ Phone:
+385 (0) 1 4814-791
Elektronička pošta/ E-mail:
prodaja@dzs.hr
Telefaks/ Fax:
+385 (0) 1 4806-148, 4806-199

- Novinarski upiti
Press corner

Telefon/ Phone:
+385 (0) 1 4806-121, 4806-196
Elektronička pošta/ E-mail:
press@dzs.hr
Telefaks/ Fax:
+385 (0) 1 4806-148, 4806-199