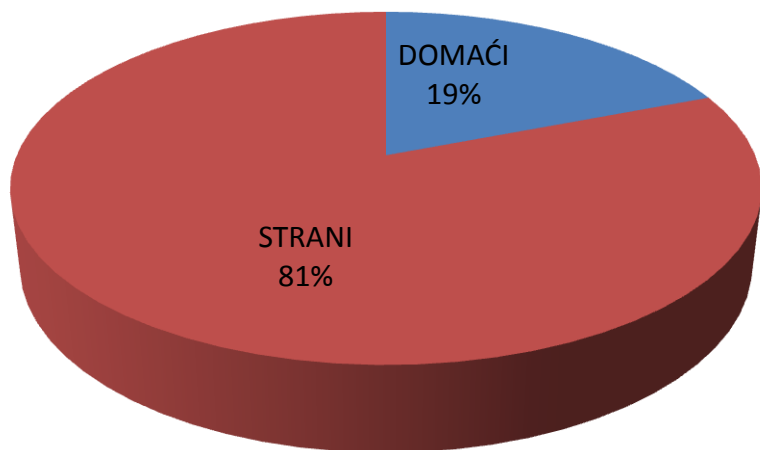


TURISTI I NOĆENJA U REPUBLICI HRVATSKOJ U TRAVNJU 2012. GODINE

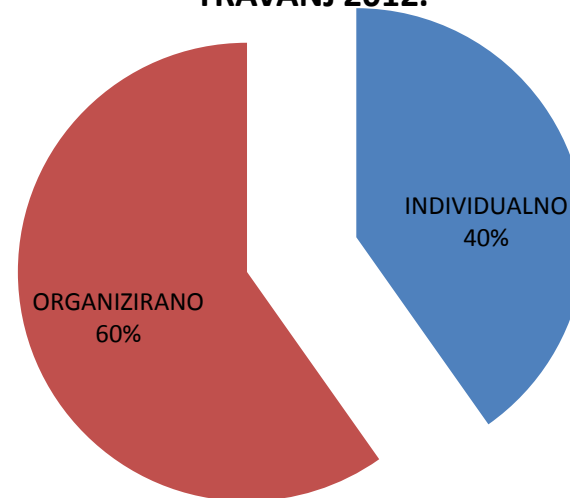
	TURISTI					NOĆENJA		INDEX			
	2011.	2012.	12./11.			2011.	2012.	12./11.			
UKUPNO HRVATSKA	573.754	575.333	100,28			1.656.647	1.632.032	98,51			
DOMAĆI	115.213	110.024	95,50			279.975	267.692	95,61			
STRANI	458.541	465.309	101,48			1.376.672	1.364.340	99,10			
			INDEX	UDJEL U RH U %				INDEX	UDJEL U RH U %		
	2011.	2012.	12./11.	2010.	2011.	2011.	2012.	12./11.	2011.	2012.	
INDIVIDUALNO	263.384	259.650	98,58	45,91	45,13	691.237	656.269	94,94	41,73	40,21	
DOMAĆI	64.818	60.008	92,58	11,30	10,43	146.757	140.539	95,76	8,86	8,61	
STRANI	198.566	199.642	100,54	34,61	34,70	544.480	515.730	94,72	32,87	31,60	
ORGANIZIRANO	310.370	315.683	101,71	54,09	54,87	965.410	975.763	101,07	58,27	59,79	
DOMAĆI	50.395	50.016	99,25	8,78	8,69	133.218	127.153	95,45	8,04	7,79	
STRANI	259.975	265.667	102,19	45,31	46,18	832.192	848.610	101,97	50,23	52,00	
UKUPNO HRVATSKA	573.754	575.333	100,28	100,00	100,00	1.656.647	1.632.032	98,51	100,00	100,00	

IZVOR: Državni zavod za statistiku

STRUKTURA DOLAZAKA TURISTA U TRAVNJU 2012.



STRUKTURA NOĆENJA PO NAČINU DOLASKA, TRAVANJ 2012.

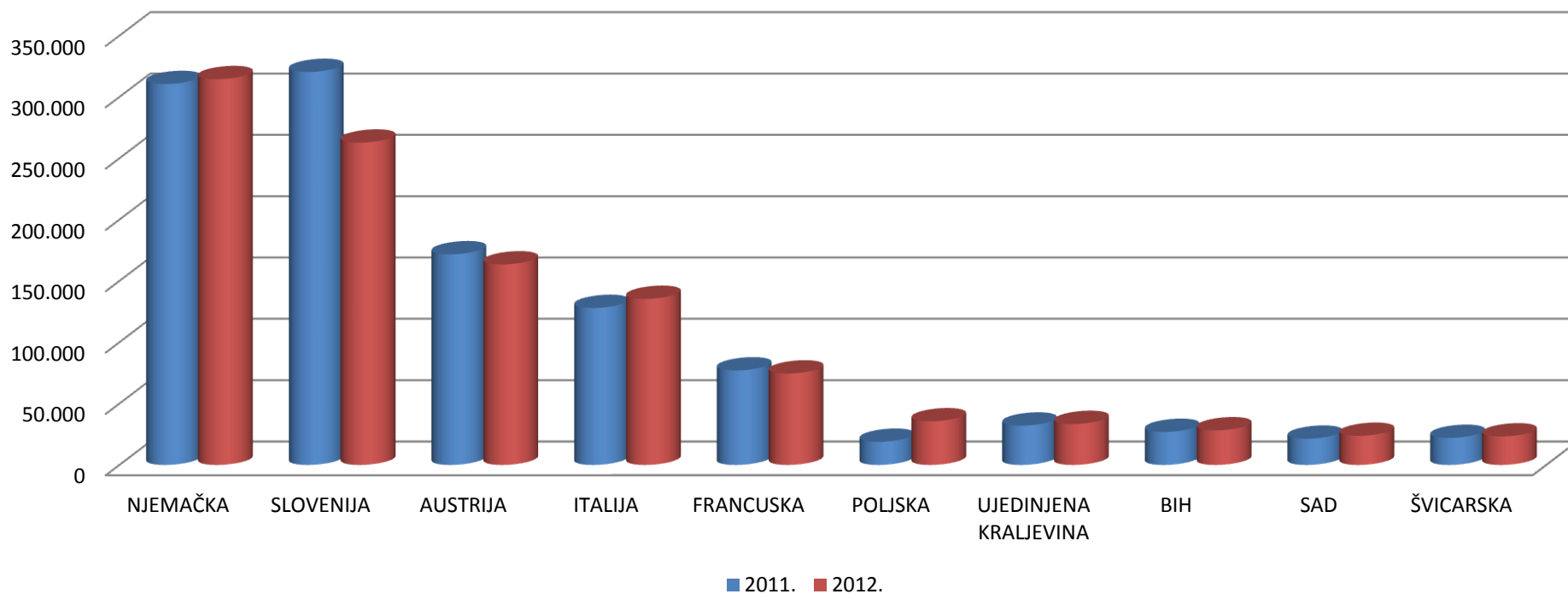


TURISTIČKI PROMET STRANIH TURISTA U TRAVNJU 2012. GODINE

ZEMLJE	TURISTI		INDEX	UDJEL U % 2012.	NOĆENJA		INDEX	UDJEL U % 2012.
	2011.	2012.	11./10.		2011.	2012.	12./11.	
NJEMAČKA	69.190	70.183	101,44	15,1	310.566	314.572	101,29	23,1
SLOVENIJA	98.985	90.118	91,04	19,4	320.436	262.809	82,02	19,3
AUSTRIJA	49.776	44.696	89,79	9,6	171.742	163.479	95,19	12,0
ITALIJA	59.794	65.196	109,03	14,0	127.997	135.372	105,76	9,9
FRANCUSKA	25.408	24.096	94,84	5,2	77.042	74.544	96,76	5,5
POLJSKA	7.553	16.247	215,11	3,5	18.862	35.566	188,56	2,6
UJEDINJENA KRALJEVINA	9.792	9.372	95,71	2,0	32.077	33.389	104,09	2,4
BIH	12.085	10.794	89,32	2,3	26.902	28.213	104,87	2,1
SAD	8.577	9.974	116,29	2,1	21.380	23.711	110,90	1,7
ŠVICARSKA	8.363	8.723	104,30	1,9	22.054	23.223	105,30	1,7
OSTALO	109.018	115.910	106,32	24,9	247.614	269.462	108,82	19,8
UKUPNO STRANI	458.541	465.309	101,48	100,0	1.376.672	1.364.340	99,10	100,0

IZVOR: Državni zavod za statistiku

NOĆENJA STRANIH TURISTA PO ZEMLJAMA PRIPADNOSTI U TRAVNJU 2011.

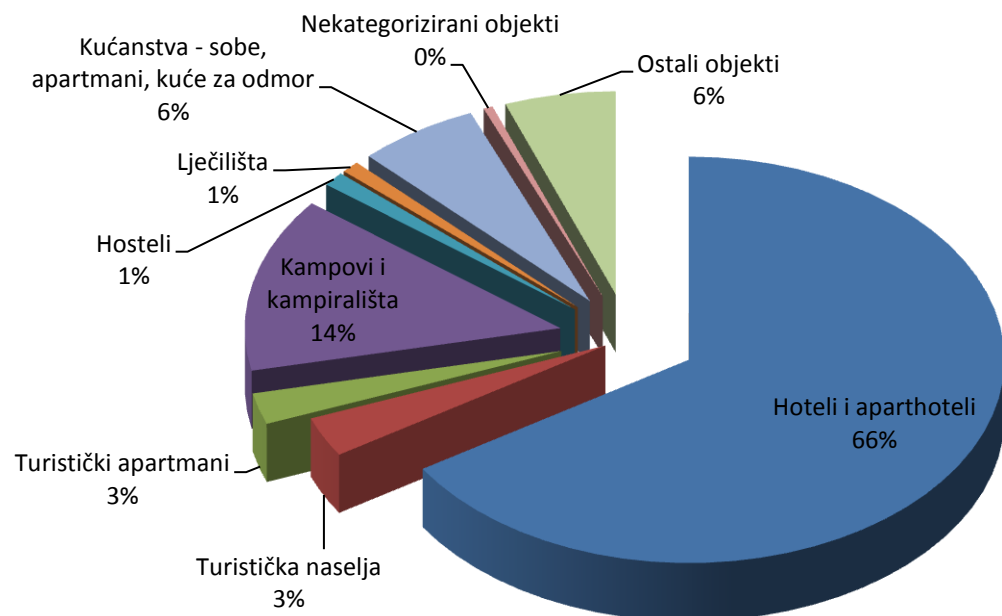


TURISTI I NOĆENJA PO VRSTAMA OBJEKATA ZA SMJEŠTAJ U TRAVNJU 2012. GODINE

	TURISTI		INDEX 12./11.	UDJEL TURISTA U UKUPNOM U % 2012.	NOĆENJA		INDEX 12./11.	UDJEL TURISTA U UKUPNOM U % 2012.
	2011.	2012.			2011.	2012.		
Hoteli i aparthoteli	390.489	389.384	99,72	67,68	1.066.882	1.076.697	100,92	65,97
Turistička naselja	23.050	17.269	74,92	3,00	74.473	51.981	69,80	3,19
Turistički apartmani	8.473	11.714	138,25	2,04	32.588	40.591	124,56	2,49
Kampovi i kampirališta	68.823	72.122	104,79	12,54	236.988	226.941	95,76	13,91
Hosteli	8.258	9.302	112,64	1,62	16.640	18.558	111,53	1,14
Lječilišta	2.012	2.308	114,71	0,40	13.136	15.364	116,96	0,94
Kućanstva - sobe, apartmani, kuće za odmor	24.820	24.931	100,45	4,33	112.567	101.291	89,98	6,21
Nekategorizirani objekti	3.140	1.778	56,62	0,31	10.602	7.823	73,79	0,48
Ostali objekti	44.689	46.525	104,11	8,09	92.771	92.786	100,02	5,69
UKUPNO OBJEKTI	573.754	575.333	100,28	100,00	1.656.647	1.632.032	98,51	100,00

IZVOR: Državni zavod za statistiku

STRUKTURA NOĆENJA U SMJEŠTAJNIM OBJEKTIMA, TRAVANJ 2012.



TURISTIČKI PROMET PO ŽUPANIJAMA U TRAVNJU 2012.

ŽUPANIJE	TURISTI		INDEX	NOĆENJA		INDEX
	2011.	2012.	2012./11.	2011.	2012.	2012./11.
ZAGREBAČKA ŽUPANIJA	2.695	3.144	116,66	5.926	5.751	97,05
KRAPINSKO-ZAGORSKA	6.110	5.118	83,76	14.932	12.598	84,37
SISAČKO-MOSLAVAČKA	1.760	1.870	106,25	7.206	7.499	104,07
KARLOVAČKA ŽUPANIJA	5.769	7.443	129,02	9.554	11.175	116,97
VARAŽDINSKA ŽUPANIJA	3.351	3.592	107,19	9.684	11.149	115,13
KOPRIVNIČKO-KRIŽEVAČKA	877	1.232	140,48	1.426	2.528	177,28
BJELOVARSKO-BILOGORSKA	1.003	1.115	111,17	2.197	1.993	90,71
PRIMORSKO-GORANSKA	117.125	113.919	97,26	346.780	318.093	91,73
LIČKO-SENJSKA	19.199	20.876	108,73	37.952	37.091	97,73
VIROVITIČKO-PODRAVSKA	1.115	1.167	104,66	3.109	2.797	89,96
POŽEŠKO-SLAVONSKA	1.054	483	45,83	2.783	1.237	44,45
BRODSKO-POSAVSKA	1.595	1.577	98,87	2.722	2.806	103,09
ZADARSKA	30.191	32.489	107,61	80.025	82.701	103,34
OSJEČKO-BARANJSKA	7.087	6.815	96,16	14.605	15.357	105,15
ŠIBENSKO-KNINSKA	23.040	21.390	92,84	62.281	64.121	102,95
VUKOVARSKO-SRIJEMSKA	2.937	3.337	113,62	5.426	7.246	133,54
SPLITSKO-DALMATINSKA	59.132	63.614	107,58	177.098	175.209	98,93
ISTARSKA ŽUPANIJA	171.201	162.238	94,76	599.877	568.919	94,84
DUBROVAČKO-NERETVANSKA	56.824	63.733	112,16	170.929	197.974	115,82
MEĐIMURSKA ŽUPANIJA	3.525	2.970	84,26	7.638	9.092	119,04
GRAD ZAGREB	58.164	57.211	98,36	94.497	96.696	102,33
UKUPNO ŽUPNIJE	573.754	575.333	100,28	1.656.647	1.632.032	98,51

IZVOR: Državni zavod za statistiku

OBRADA: Ministarstvo turizma

Privedila: Biserka Avdić

NOĆENJA TURISTA PO ŽUPANIJAMA U TRAVNJU 2012.

