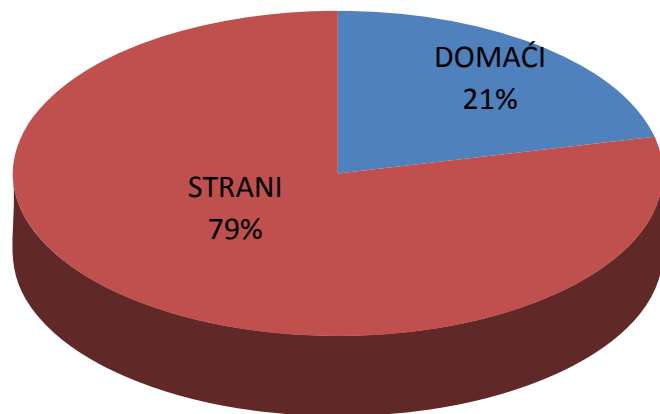


TURISTI I NOĆENJA U REPUBLICI HRVATSKOJ U LISTOPADU 2012. GODINE

	TURISTI					NOĆENJA				
	2011.	2012.	12./11.			2011.	2012.	12./11.		
UKUPNO HRVATSKA	501.834	536.148	106,84			1.547.446	1.681.016	108,63		
DOMAĆI	114.390	115.089	100,61			272.711	263.511	96,63		
STRANI	387.444	421.059	108,68			1.274.735	1.417.505	111,20		
			INDEX	UDJEL U RH U %				INDEX	UDJEL U RH U %	
	2011.	2012.	12./11.	2010.	2011.	2011.	2012.	12./11.	2011.	2012.
INDIVIDUALNO	215.940	228.867	105,99	43,03	42,69	595.331	657.599	110,46	38,47	39,12
DOMAĆI	63.580	62.541	98,37	12,67	11,66	146.277	142.042	97,10	9,45	8,45
STRANI	152.360	166.326	109,17	30,36	31,02	449.054	515.557	114,81	29,02	30,67
ORGANIZIRANO	285.894	307.281	107,48	56,97	57,31	952.115	1.023.417	107,49	61,53	60,88
DOMAĆI	50.810	52.548	103,42	10,12	9,80	126.434	121.469	96,07	8,17	7,23
STRANI	235.084	254.733	108,36	46,84	47,51	825.681	901.948	109,24	53,36	53,65
UKUPNO HRVATSKA	501.834	536.148	106,84	100,00	100,00	1.547.446	1.681.016	108,63	100,00	100,00

IZVOR: Državni zavod za statistiku

STRUKTURA DOLAZAKA TURISTA U LISTOPADU 2012.



STRUKTURA NOĆENJA PO NAČINU DOLASKA, LISTOPAD 2012.

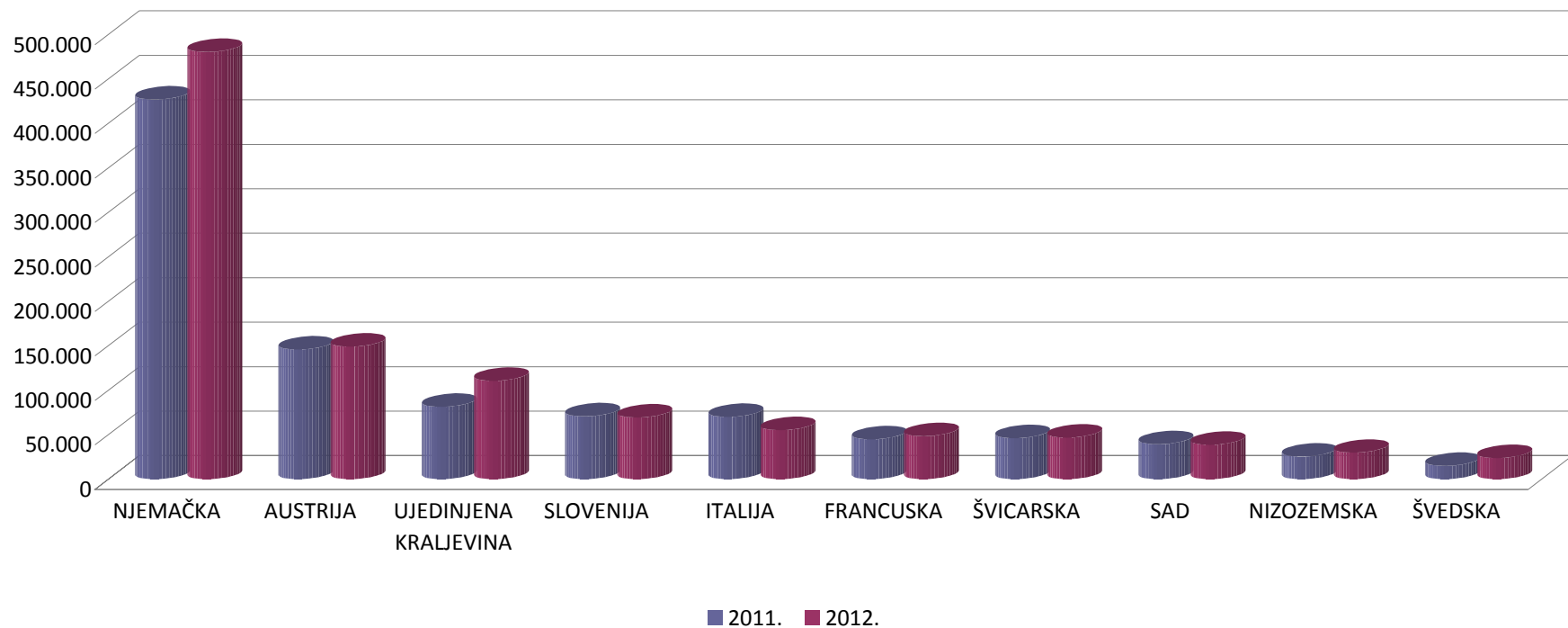


TURISTIČKI PROMET STRANIH TURISTA U LISTOPADU 2012. GODINE

ZEMLJE	TURISTI		INDEX	UDJEL U % 2012.	NOĆENJA		INDEX	UDJEL U % 2012.
	2011.	2012.	11./10.		2011.	2012.	12./11.	
NJEMAČKA	84.506	86.512	102,37	20,5	426.946	480.401	112,52	33,9
AUSTRIJA	43.666	42.832	98,09	10,2	145.857	149.083	102,21	10,5
UJEDINJENA KRALJEVINA	16.201	21.932	135,37	5,2	81.303	110.650	136,10	7,8
SLOVENIJA	26.567	27.423	103,22	6,5	70.633	69.412	98,27	4,9
ITALIJA	37.583	30.277	80,56	7,2	70.073	55.150	78,70	3,9
FRANCUSKA	14.206	16.884	118,85	4,0	44.954	48.464	107,81	3,4
ŠVICARSKA	14.282	13.200	92,42	3,1	46.271	46.920	101,40	3,3
SAD	14.523	17.074	117,57	4,1	39.366	38.744	98,42	2,7
NIZOZEMSKA	5.838	7.116	121,89	1,7	25.489	29.783	116,85	2,1
ŠVEDSKA	4.265	5.061	118,66	1,2	14.976	23.909	159,65	1,7
OSTALO	125.807	152.748	121,41	36,3	308.867	364.989	118,17	25,7
UKUPNO STRANI	387.444	421.059	108,68	100,0	1.274.735	1.417.505	111,20	100,0

IZVOR: Državni zavod za statistiku

NOĆENJA STRANIH TURISTA PO ZEMLJAMA PRIPADNOSTI U LISTOPADU 2012.

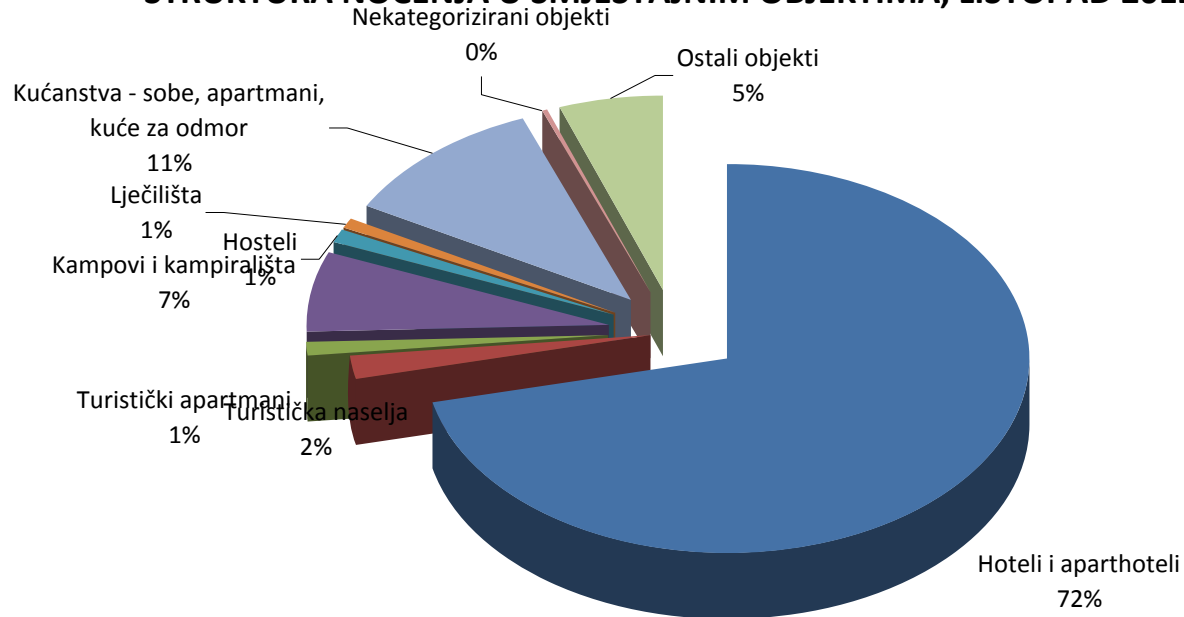


TURISTI I NOĆENJA PO VRSTAMA OBJEKATA ZA SMJEŠTAJ U LISTOPADU 2012. GODINE

	TURISTI		INDEX 12./11.	UDJEL TURISTA U UKUPNOM U % 2012.	NOĆENJA		INDEX 12./11.	UDJEL TURISTA U UKUPNOM U % 2012.
	2011.	2012.			2011.	2012.		
Hoteli i aparthoteli	390.699	418.750	107,18	78,10	1.120.124	1.201.774	107,29	71,49
Turistička naselja	6.340	6.406	101,04	1,19	26.322	31.089	118,11	1,85
Turistički apartmani	3.309	3.485	105,32	0,65	19.881	19.514	98,15	1,16
Kampovi i kampirališta	21.924	23.569	107,50	4,40	96.523	113.143	117,22	6,73
Hosteli	8.514	9.085	106,71	1,69	18.134	18.638	102,78	1,11
Lječilišta	2.174	1.677	77,14	0,31	15.451	11.580	74,95	0,69
Kućanstva - sobe, apartmani, kuće za odmor	23.766	27.016	113,67	5,04	156.505	185.814	118,73	11,05
Nekategorizirani objekti	2.576	1.366	53,03	0,25	13.339	7.355	55,14	0,44
Ostali objekti	42.532	44.794	105,32	8,35	81.167	92.109	113,48	5,48
UKUPNO OBJEKTI	501.834	536.148	106,84	100,00	1.547.446	1.681.016	108,63	100,00

IZVOR: Državni zavod za statistiku

STRUKTURA NOĆENJA U SMJEŠTAJNIM OBJEKTIMA, LISTOPAD 2012.



TURISTIČKI PROMET PO ŽUPANIJAMA ULISTOPADU 2012.

ŽUPANIJE	TURISTI		INDEX	NOĆENJA		INDEX
	2011.	2012.	2012./11.	2011.	2012.	2012./11.
ZAGREBAČKA ŽUPANIJA	3.218	3.487	108,36	6.606	5.549	84,00
KRAPINSKO-ZAGORSKA	4.655	6.363	136,69	11.639	15.307	131,51
SISAČKO-MOSLAVAČKA	1.843	2.181	118,34	7.006	6.909	98,62
KARLOVAČKA ŽUPANIJA	6.462	6.929	107,23	9.978	11.394	114,19
VARAŽDINSKA ŽUPANIJA	2.816	3.648	129,55	11.314	9.536	84,28
KOPRIVNIČKO-KRIŽEVAČKA	1.346	1.756	130,46	2.582	2.857	110,65
BJELOVARSKO-BILOGORSKA	1.261	1.207	95,72	2.970	3.427	115,39
PRIMORSKO-GORANSKA	100.742	102.494	101,74	294.286	316.356	107,50
LIČKO-SENJSKA	19.877	20.786	104,57	31.986	34.929	109,20
VIROVITIČKO-PODRAVSKA	1.013	1.386	136,82	2.838	2.939	103,56
POŽEŠKO-SLAVONSKA	985	989	100,41	2.530	2.254	89,09
BRODSKO-POSAVSKA	1.555	2.045	131,51	3.009	3.907	129,84
ZADARSKA	28.059	31.334	111,67	78.650	92.590	117,72
OSJEČKO-BARANJSKA	7.391	7.905	106,95	15.739	15.918	101,14
ŠIBENSKO-KNINSKA	21.686	23.106	106,55	72.039	85.387	118,53
VUKOVARSKO-SRIJEMSKA	3.565	3.043	85,36	5.731	4.938	86,16
SPLITSKO-DALMATINSKA	70.909	74.175	104,61	256.539	278.561	108,58
ISTARSKA ŽUPANIJA	93.764	84.467	90,08	382.609	352.080	92,02
DUBROVAČKO-NERETVANSKA	64.195	83.696	130,38	233.536	311.447	133,36
MEĐIMURSKA ŽUPANIJA	2.773	3.279	118,25	5.721	6.263	109,47
GRAD ZAGREB	63.719	71.872	112,80	110.138	118.468	107,56
UKUPNO ŽUPNIJE	501.834	536.148	106,84	1.547.446	1.681.016	108,63

IZVOR: Državni zavod za statistiku

OBRADA: Ministarstvo turizma

Prirredila: Biserka Avdić

NOĆENJA TURISTA PO ŽUPANIJAMA U LISTOPADU 2012.

