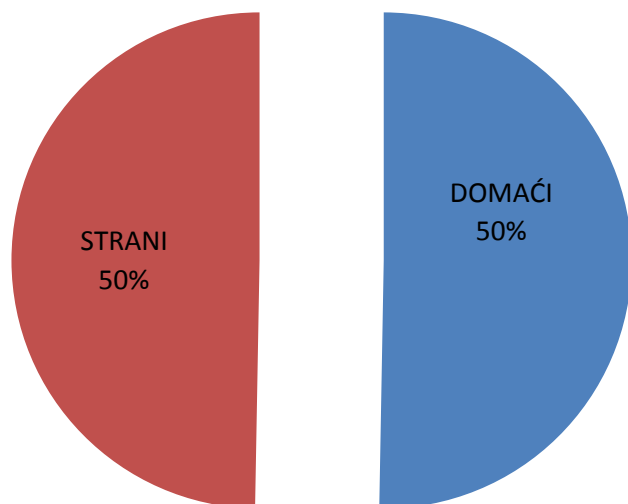


TURISTI I NOĆENJA U REPUBLICI HRVATSKOJ, SIJEČANJ - VELJAČA 2012. GODINE

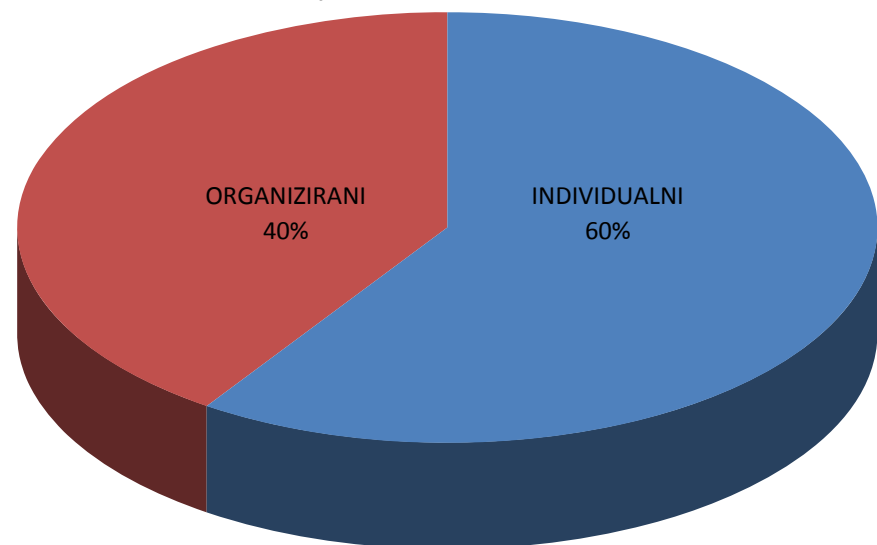
	TURISTI					NOĆENJA				
	2011.	2012.	12./11.			2011.	2012.	12./11.		
UKUPNO HRVATSKA	240.164	237.090	98,72			569.897	595.005	104,41		
DOMAĆI	126.330	119.457	94,56			300.813	311.557	103,57		
STRANI	113.834	117.633	103,34			269.084	283.448	105,34		
			INDEX	UDJEL U RH U %				INDEX	UDJEL U RH U %	
	2011.	2012.	12./11.	2011.	2012.	2011.	2012.	12./11.	2011.	2012.
INDIVIDUALNI	168.526	155.953	92,54	70,17	65,78	372.439	354.510	95,19	65,35	59,58
DOMAĆI	93.765	83.918	89,50	39,04	35,39	211.834	195.322	92,21	37,17	32,83
STRANI	74.761	72.035	96,35	31,13	30,38	160.605	159.188	99,12	28,18	26,75
ORGANIZIRANI	71.638	81.137	113,26	29,83	34,22	197.458	240.495	121,80	34,65	40,42
DOMAĆI	32.565	35.539	109,13	13,56	14,99	88.979	116.235	130,63	15,61	19,54
STRANI	39.073	45.598	116,70	16,27	19,23	108.479	124.260	114,55	19,03	20,88
UKUPNO HRVATSKA	240.164	237.090	98,72	100,00	100,00	569.897	595.005	104,41	100,00	100,00

IZVOR: Državni zavod za statistiku

**STRUKTURA DOLAZAKA TURISTA, SIJEČANJ - VELJAČA
2012.**



**STRUKTURA NOĆENJA TURISTA PO NAČINU
DOLASKA, SIJEČANJ - VELJAČA 2012.**

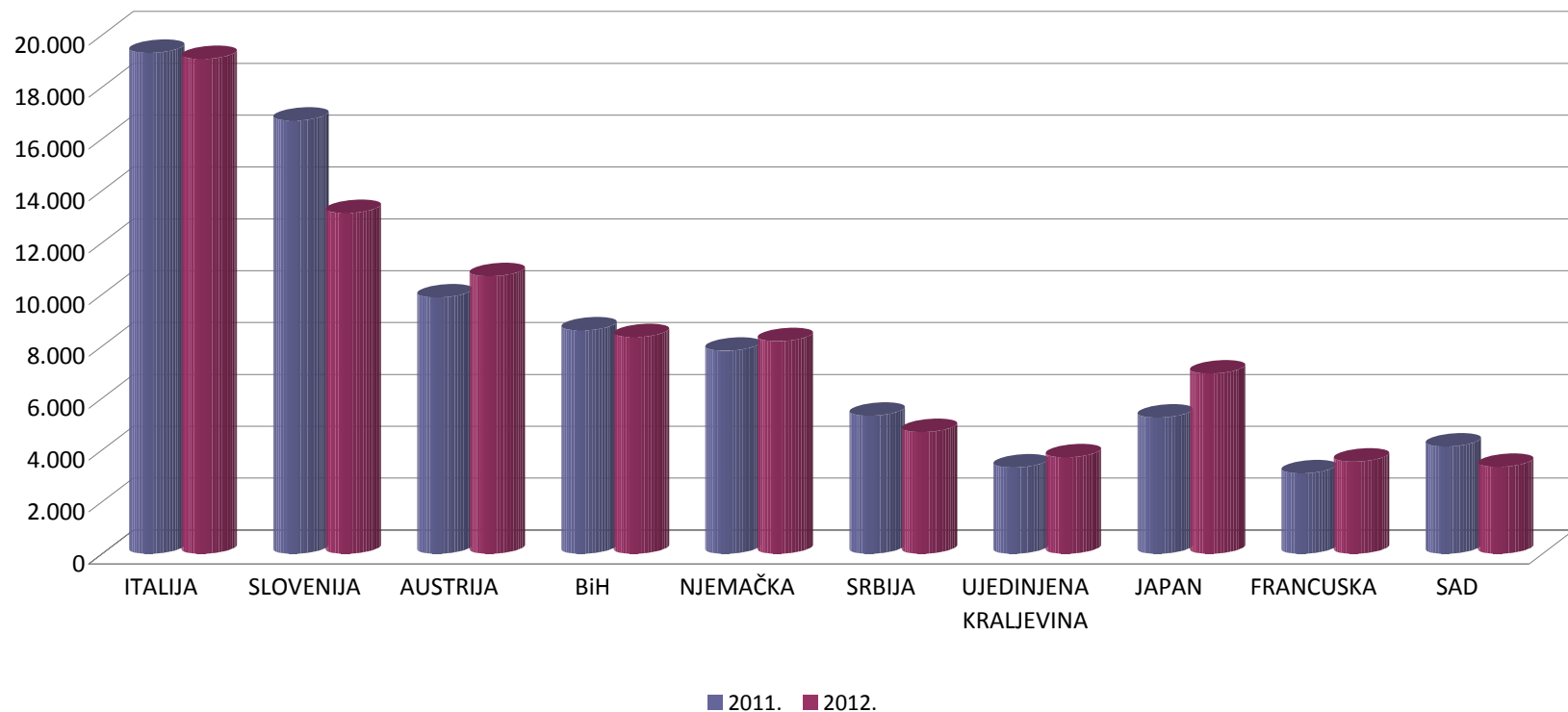


TURISTIČKI PROMET STRANIH TURISTA, SIJEČANJ - VELJAČA 2012. GODINE

ZEMLJE	TURISTI		INDEX 12./11.	UDJEL U % 2012.	NOĆENJA		INDEX 12./11.	UDJEL U % 2012.
	2011.	2012.			2011.	2012.		
ITALIJA	19.317	19.075	98,75	16,2	43.084	43.092	100,02	15,2
SLOVENIJA	16.703	13.140	78,67	11,2	42.206	33.441	79,23	11,8
AUSTRIJA	9.882	10.699	108,27	9,1	25.477	28.544	112,04	10,1
BIH	8.614	8.351	96,95	7,1	24.672	26.694	108,20	9,4
NJEMAČKA	7.829	8.190	104,61	7,0	20.105	22.335	111,09	7,9
SRBIJA	5.313	4.690	88,27	4,0	12.125	11.016	90,85	3,9
UJEDINJENA KRALJEVINA	3.319	3.719	112,05	3,2	8.425	10.811	128,32	3,8
JAPAN	5.245	6.951	132,53	5,9	6.653	8.928	134,20	3,1
FRANCUSKA	3.101	3.551	114,51	3,0	7.224	7.975	110,40	2,8
SAD	4.128	3.341	80,94	2,8	8.126	7.508	92,39	2,6
OSTALO	30.383	35.926	118,24	30,5	70.987	83.104	117,07	29,3
UKUPNO STRANI	113.834	117.633	103,34	100,0	269.084	283.448	105,34	100,0

IZVOR: Državni zavod za statistiku

DOLASCI TURISTA PO ZEMLJAMA PRIPADNOSTI, SIJEČANJ - VELJAČA 2012.

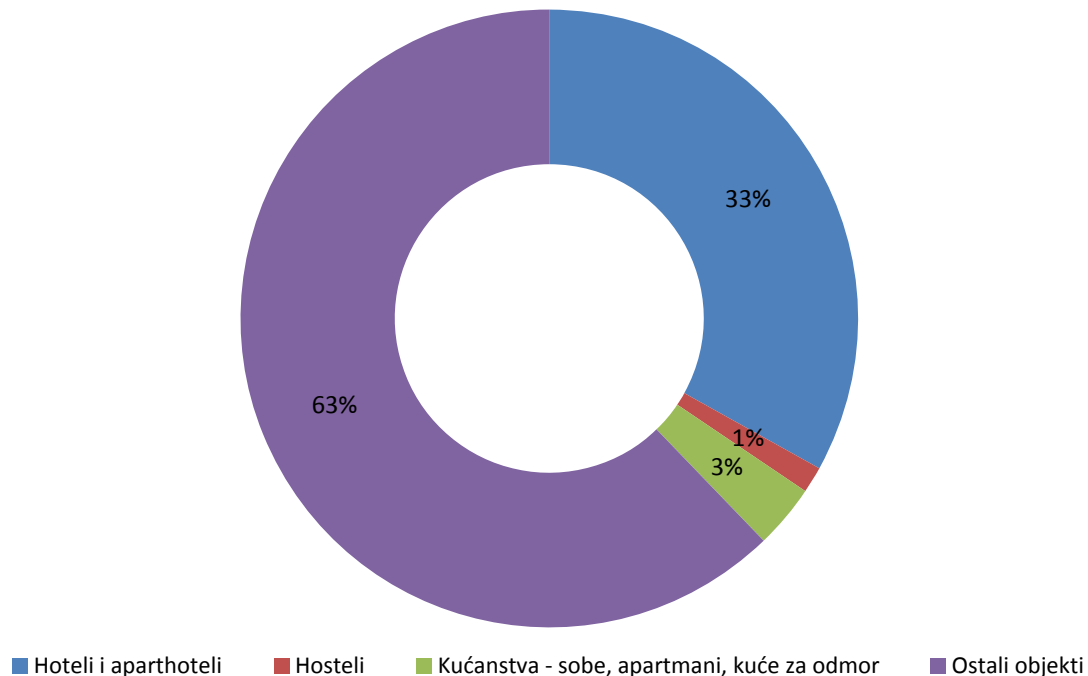


TURISTI I NOĆENJA PO VRSTAMA OBJEKATA ZA SMJEŠTAJ, SIJEČANJ - VELJAČA 2012. GODINE

	TURISTI		INDEX 12./11.	UDJEL TURISTA U UKUPNOM U % 2012.	NOĆENJA		INDEX 12./11.	UDJEL TURISTA U UKUPNOM U % 2012.
	2011.	2012.			2011.	2012.		
Hoteli i aparthoteli	184.179	180.622	98,07	76,18	411.266	406.377	98,81	68,30
Turistička naselja	463	295	63,71	0,12	1.852	1.468	79,27	0,25
Apartmani	1.618	2.394	147,96	1,01	3.832	21.024	548,64	3,53
Kampovi i kampirališta	566	486	85,87	0,20	2.026	2.170	107,11	0,36
Hosteli	6.020	6.395	106,23	2,70	13.807	14.487	104,93	2,43
Lječilišta	2.939	3.277	111,50	1,38	20.272	24.638	121,54	4,14
Kućanstva - sobe, apartmani, kuće za odmor	8.137	8.392	103,13	3,54	40.648	44.787	110,18	7,53
Nekategorizirani objekti	1.983	1.626	82,00	0,69	10.020	9.074	90,56	1,53
Ostali objekti	34.259	33.603	98,09	14,17	66.174	70.980	107,26	11,93
UKUPNO OBJEKTI	240.164	237.090	98,72	100,00	569.897	595.005	104,41	100,00

IZVOR: Državni zavod za statistiku

UDJEL NOĆENJA PO VRSTAMA OBJEKATA ZA SMJEŠTAJ, SIJEČANJ - VELJAČA 2012.



TURISTIČKI PROMET PO ŽUPANIJAMA, SIJEČANJ - VELJAČA 2012.

ŽUPANIJE	TURISTI		INDEX	NOĆENJA		INDEX
	2011.	2012.	2012./11.	2011.	2012.	2012./11.
ZAGREBAČKA ŽUPANIJA	4.280	4.162	97,24	8.438	8.071	95,65
KRAPINSKO-ZAGORSKA	7.657	6.827	89,16	22.851	20.064	87,80
SISAČKO-MOSLAVAČKA	3.272	3.108	94,99	13.489	11.874	88,03
KARLOVAČKA ŽUPANIJA	2.989	3.280	109,74	7.895	7.183	90,98
VARAŽDINSKA ŽUPANIJA	4.165	3.927	94,29	16.666	15.780	94,68
KOPRIVNIČKO-KRIŽEVAČKA	1.427	1.641	115,00	2.159	3.275	151,69
BJELOVARSKO-BILOGORSKA	1.635	1.779	108,81	3.419	4.049	118,43
PRIMORSKO-GORANSKA	44.914	41.606	92,63	111.227	108.263	97,34
LIČKO-SENJSKA	4.877	4.647	95,28	8.191	6.771	82,66
VIROVITIČKO-PODRAVSKA	2.261	1.078	47,68	3.294	2.228	67,64
POŽEŠKO-SLAVONSKA	1.366	1.121	82,06	2.684	2.362	88,00
BRODSKO-POSAVSKA	2.451	1.910	77,93	4.307	3.368	78,20
ZADARSKA	9.954	8.883	89,24	25.721	23.437	91,12
OSJEČKO-BARANJSKA	8.339	8.230	98,69	21.071	18.732	88,90
ŠIBENSKO-KNINSKA	4.490	4.217	93,92	12.358	13.274	107,41
VUKOVARSKO-SRIJEMSKA	3.296	2.464	74,76	5.729	3.816	66,61
SPLITSKO-DALMATINSKA	19.186	20.307	105,84	47.635	53.376	112,05
ISTARSKA ŽUPANIJA	28.243	28.310	100,24	92.456	111.664	120,78
DUBROVAČKO-NERETVANSKA	14.338	15.722	109,65	38.186	43.387	113,62
MEĐIMURSKA ŽUPANIJA	5.049	5.010	99,23	11.344	11.319	99,78
GRAD ZAGREB	65.975	68.861	104,37	110.777	122.712	110,77
UKUPNO ŽUPNIJE	240.164	237.090	98,72	569.897	595.005	104,41

IZVOR: Državni zavod za statistiku

OBRADA: Ministarstvo turizma

Priradila: Biserka Avdić

NOĆENJA TURISTA U PRIMORSKIM ŽUPANIJAMA, SIJEČANJ - VELJAČA

