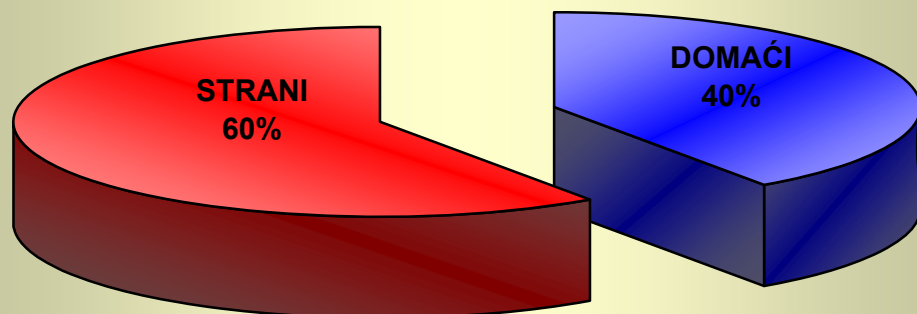


TURISTI I NOĆENJA U REPUBLICI HRVATSKOJ U OŽUJKU 2010. GODINE

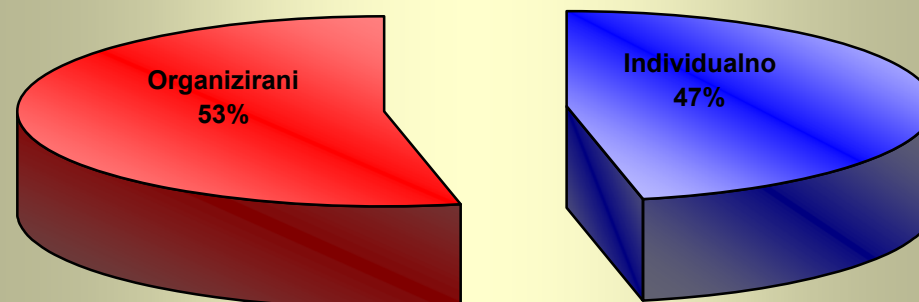
	TURISTI					NOĆENJA		INDEX			
	2009.	2010.	10./09.			2009.	2010.	10./09.			
UKUPNO HRVATSKA	198.803	212.840	107,06			480.119	542.570	113,01			
DOMAĆI	95.634	86.022	89,95			216.943	194.203	89,52			
STRANI	103.169	126.818	122,92			263.176	348.367	132,37			
			INDEX	UDJEL U RH U %				INDEX	UDJEL U RH U %		
	2009.	2010.	10./09.	2009.	2010.	2009.	2010.	10./09.	2009.	2010.	
INDIVIDUALNI DOLASCI	115.851	113.914	98,33	58,27	53,52	261.774	253.320	96,77	54,52	46,69	
DOMAĆI	62.753	55.053	87,73	31,57	25,87	138.972	119.833	86,23	28,95	22,09	
STRANI	53.098	58.861	110,85	26,71	27,66	122.802	133.487	108,70	25,58	24,60	
ORGANIZIRANI DOLASCI	82.952	98.926	119,26	41,73	46,48	218.345	289.250	132,47	45,48	53,31	
DOMAĆI	32.881	30.969	94,19	16,54	14,55	77.971	74.370	95,38	16,24	13,71	
STRANI	50.071	67.957	135,72	25,19	31,93	140.374	214.880	153,08	29,24	39,60	
UKUPNO HRVATSKA	198.803	212.840	107,06	100,00	100,00	480.119	542.570	113,01	100,00	100,00	

IZVOR: Državni zavod za statistiku

STRUKTURA DOLAZAKA TURISTA U OŽUJKU 2010.



STRUKTURA NOĆENJA TURISTA PO NAČINU DOLASKA U OŽUJKU 2010.

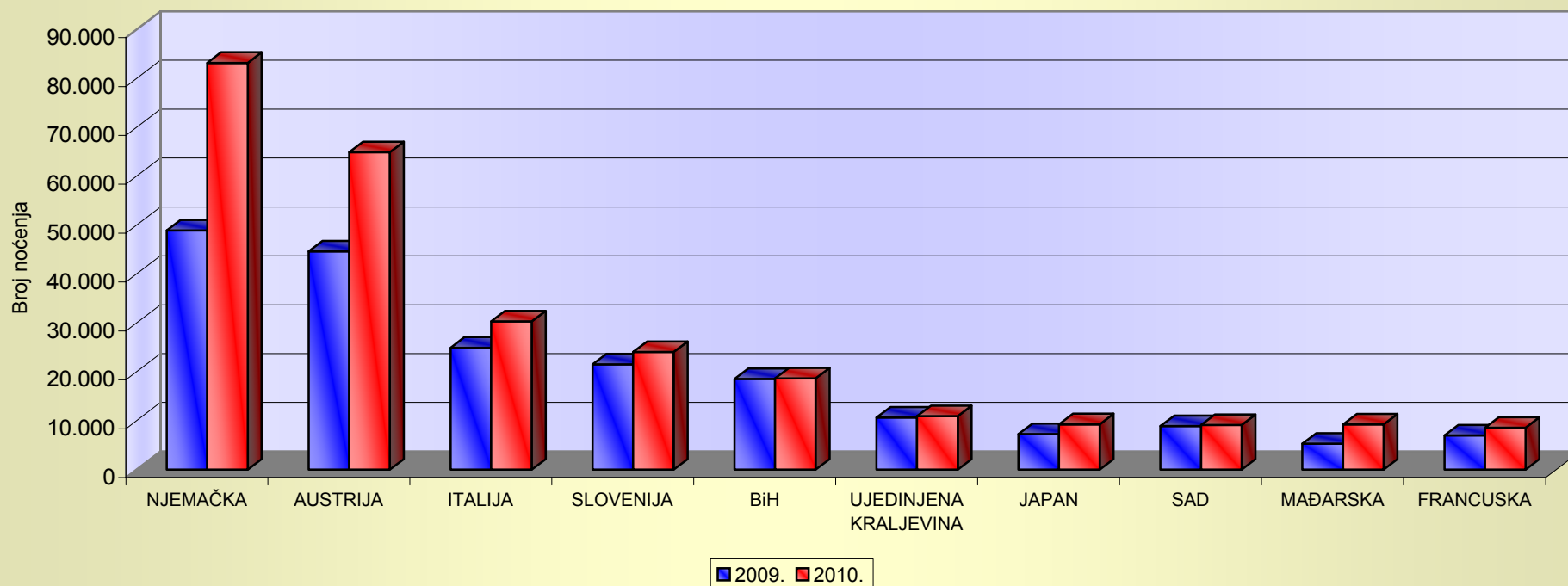


TURISTIČKI PROMET STRANIH TURISTA U OŽUJKU 2010. GODINE

ZEMLJE	TURISTI		INDEX 10./09.	UDJEL U % 2010.	NOĆENJA		INDEX 10./09.	UDJEL U % 2010.
	2009.	2010.			2009.	2010.		
NJEMAČKA	13.821	19.689	142,46	15,5	48.949	83.245	170,06	23,9
AUSTRIJA	16.440	21.475	130,63	16,9	44.642	64.946	145,48	18,6
ITALIJA	13.595	16.808	123,63	13,3	24.967	30.323	121,45	8,7
SLOVENIJA	9.439	10.775	114,15	8,5	21.575	24.099	111,70	6,9
BiH	6.706	7.095	105,80	5,6	18.545	18.655	100,59	5,4
UJEDINJENA KRALJEVINA	3.081	3.214	104,32	2,5	10.684	10.961	102,59	3,1
JAPAN	5.940	7.177	120,82	5,7	7.305	9.293	127,21	2,7
SAD	4.119	3.833	93,06	3,0	8.926	9.152	102,53	2,6
MAĐARSKA	1.978	3.216	162,59	2,5	5.319	9.275	174,37	2,7
FRANCUSKA	3.033	3.791	124,99	3,0	6.990	8.615	123,25	2,5
OSTALO	25.017	29.745	118,90	23,5	65.274	79.803	122,26	22,9
UKUPNO STRANI	103.169	126.818	122,92	100,0	263.176	348.367	132,37	100,0

IZVOR: Državni zavod za statistiku

NOĆENJA STRANIH TURISTA PO ZEMLJAMA U OŽUJKU (TOP 10 PO BROJU NOĆENJA)

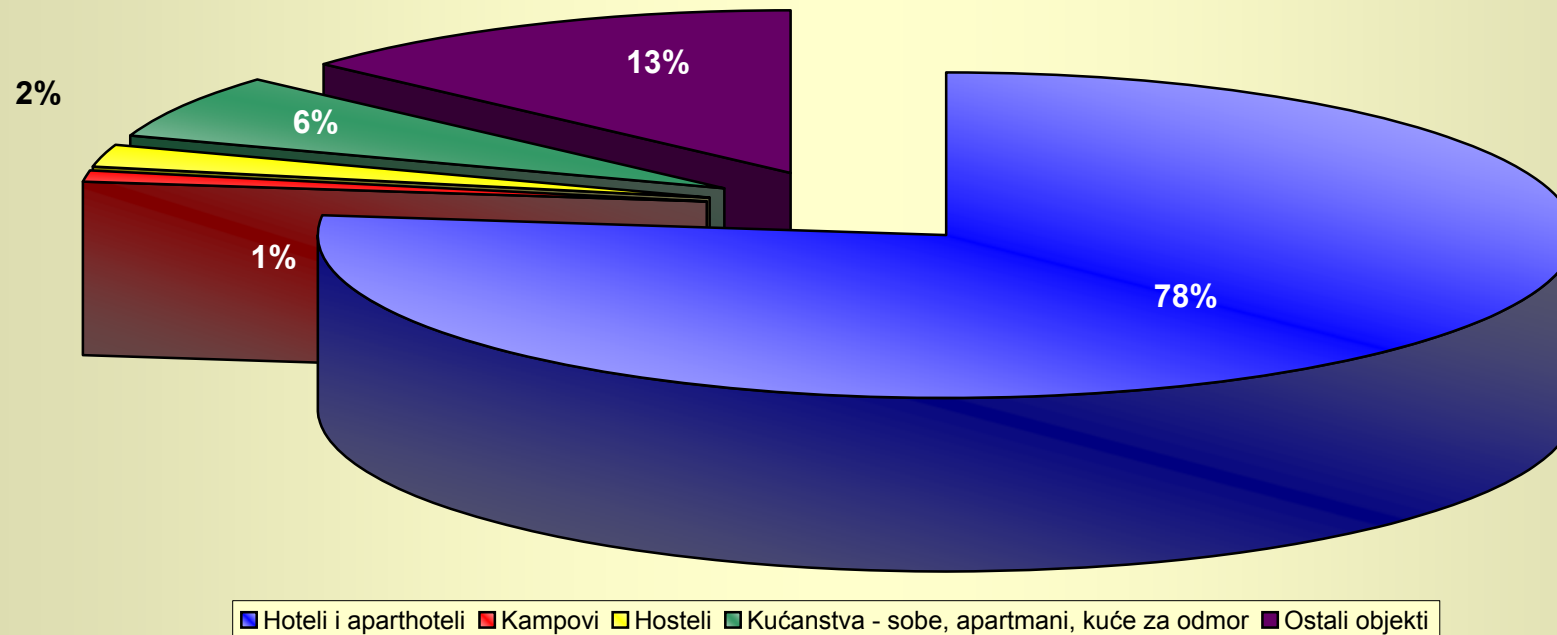


TURISTI I NOĆENJA PO VRSTAMA OBJEKATA ZA SMJEŠTAJ U OŽUJKU 2010. GODINE

	TURISTI		INDEX 10./09.	UDJEL TURISTA U UKUPNOM U % 2010.	NOĆENJA		INDEX 10./09.	UDJEL TURISTA U UKUPNOM U % 2010.
	2009.	2010.			2009.	2010.		
Hoteli i aparthoteli	155.686	170.116	109,27	79,93	354.050	417.879	118,03	77,02
Turistička naselja	632	828	131,01	0,39	1.469	2.288	155,75	0,42
Apartmani	1.302	927	71,20	0,44	3.051	2.403	78,76	0,44
Kampovi i kampirališta	316	1.987	628,80	0,93	893	5.741	642,89	1,06
Hosteli	4.395	5.511	125,39	2,59	9.341	11.592	124,10	2,14
Lječilišta	2.043	1.688	82,62	0,79	14.627	13.595	92,94	2,51
Kućanstva - sobe, apartmani, kuće za odmor	5.984	5.882	98,30	2,76	37.720	34.730	92,07	6,40
Nekategorizirani objekti	4.025	2.782	69,12	1,31	11.199	7.339	65,53	1,35
Ostali objekti	24.420	23.119	94,67	10,86	47.769	47.003	98,40	8,66
UKUPNO OBJEKTI	198.803	212.840	107,06	100,00	480.119	542.570	113,01	100,00

IZVOR: Državni zavod za statistiku

STRUKTURA NOĆENJA TURISTA PO VRSTAMA OBJEKATA ZA SMJEŠTAJ U OŽUJKU 2010.



TURISTIČKI PROMET PO ŽUPANIJAMA U OŽUJKU 2010.

ŽUPANIJE	TURISTI		INDEX	NOĆENJA		INDEX
	2009.	2010.	2010./09.	2009.	2010.	2010./09.
ZAGREBAČKA ŽUPANIJA	2.653	2.285	86,13	5.250	4.042	76,99
KRAPINSKO-ZAGORSKA	3.623	3.655	100,88	10.787	9.872	91,52
SISAČKO-MOSLAVAČKA	2.397	1.702	71,01	9.867	7.538	76,40
KARLOVAČKA ŽUPANIJA	2.486	2.133	85,80	4.589	5.591	121,83
VARAŽDINSKA ŽUPANIJA	3.058	2.912	95,23	10.008	10.809	108,00
KOPRIVNIČKO-KRIŽEVAČKA	1.239	777	62,71	2.436	1.205	49,47
BJELOVARSKO-BILOGORSKA	1.315	749	56,96	4.082	1.395	34,17
PRIMORSKO-GORANSKA	40.310	43.136	107,01	99.997	114.916	114,92
LIČKO-SENJSKA	3.906	5.619	143,86	5.565	10.409	187,04
VIROVITIČKO-PODRAVSKA	1.801	1.649	91,56	5.448	3.133	57,51
POŽEŠKO-SLAVONSKA	946	934	98,73	1.823	1.990	109,16
BRODSKO-POSAVSKA	1.618	1.295	80,04	2.776	2.565	92,40
ZADARSKA	9.439	9.167	97,12	23.543	20.801	88,35
OSJEČKO-BARANJSKA	6.860	5.829	84,97	14.636	12.464	85,16
ŠIBENSKO-KNINSKA	5.762	8.570	148,73	14.469	20.589	142,30
VUKOVARSKO-SRIJEMSKA	2.545	2.857	112,26	6.870	7.039	102,46
SPLITSKO-DALMATINSKA	21.626	17.737	82,02	48.456	39.518	81,55
ISTARSKA ŽUPANIJA	30.603	40.087	130,99	95.031	146.045	153,68
DUBROVAČKO-NERETVANSKA	16.460	15.985	97,11	48.075	41.091	85,47
MEĐIMURSKA ŽUPANIJA	1.660	2.440	146,99	3.500	5.432	155,20
GRAD ZAGREB	40.964	43.322	105,76	72.581	76.126	104,88
UKUPNO ŽUPNIJE	201.271	212.840	105,75	489.789	542.570	110,78

IZVOR: Državni zavod za statistiku

OBRADA: Ministarstvo turizma

Priradila: Biserka Avdić