

**TURISTIČKI PROMET SIJEČANJ-VELJAČA 2020. GODINE  
(SLUŽBENI PODACI)**

**TURISTI I NOĆENJA U REPUBLICI HRVATSKOJ SIJEČANJ-VELJAČA 2020. GODINE**

	TURISTI		INDEX			NOĆENJA		INDEX		
	2019.	2020.	20./19.			2019.	2020.	20./19.		
DOMAĆI	181.830	203.926	112,15			401.373	438.406	109,23		
STRANI	290.297	294.548	101,46			652.674	716.845	109,83		
			<b>INDEX</b>	<b>UDJEL U RH U %</b>				<b>INDEX</b>	<b>UDJEL U RH U %</b>	
	<b>2019.</b>	<b>2020.</b>	<b>20./19.</b>	<b>2019.</b>	<b>2020.</b>	<b>2019.</b>	<b>2020.</b>	<b>20./19.</b>	<b>2019.</b>	<b>2020.</b>
INDIVIDUALNI	287.804	307.115	106,71	60,96	61,61	673.615	747.864	111,02	63,91	64,74
DOMAĆI	129.817	147.690	113,77	27,50	29,63	292.962	326.796	111,55	27,79	28,29
STRANI	157.987	159.425	100,91	33,46	31,98	380.662	421.068	110,61	36,11	36,45
ORGANIZIRANI	184.323	191.359	103,82	39,04	38,39	380.432	407.387	107,09	36,09	35,26
DOMAĆI	52.013	56.236	108,12	11,02	11,28	108.411	111.610	102,95	10,29	9,66
STRANI	132.310	135.123	102,13	28,02	27,11	272.021	295.777	108,73	25,81	25,60
<b>UKUPNO HRVATSKA</b>	<b>472.127</b>	<b>498.474</b>	<b>105,58</b>	<b>100,00</b>	<b>100,00</b>	<b>1.054.047</b>	<b>1.155.251</b>	<b>109,60</b>	<b>100,00</b>	<b>100,00</b>

IZVOR: Državni zavod za statistiku

**Turisti:**

- ukupno 498,4 tisuće turista (rast 5,6%)
- broj domaćih turista 203,9 tisuća (rast 12,1%)
- broj stranih turista 294,5 tisuća (rast 1,5%)

**Noćenja:**

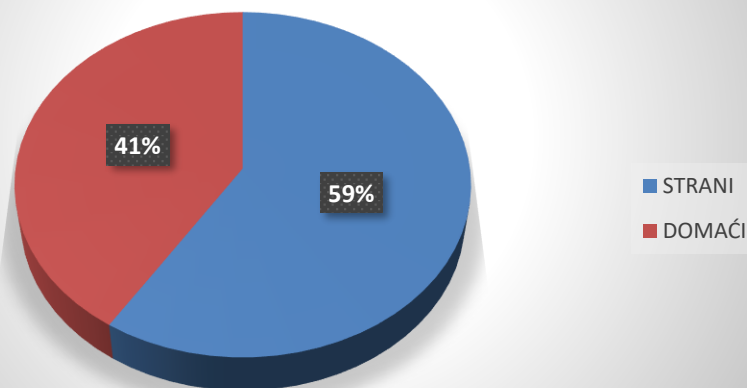
- ukupno 1,1 milijun noćenja (rast 9,6%)
- broj domaćih noćenja 438,4 tisuće (rast 9,2%)
- broj stranih noćenja 716,8 tisuća (rast 9,8%)

**Način dolaska:**

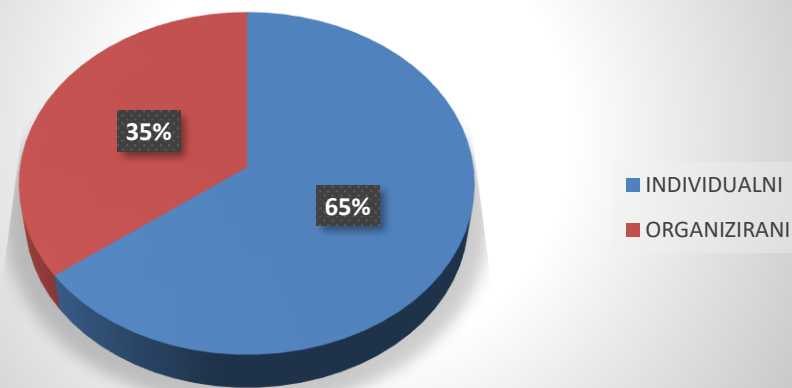
- **individualno:**  
307,1 tisuća dolazaka (rast 6,7%);  
747,8 tisuća noćenja (rast 11,0%);
- **organizirano:**  
191,3 tisuće dolazaka (rast 3,8%)  
407,3 tisuće noćenja (rast 7,1%)

**Prosječni broj dana boravka** iznosio je 2,2 dana.

**STRUKTURA DOLAZAKA TURISTA U  
SIJEČANJ-VELJAČA 2020.**



**STRUKTURA NOĆENJA PO NAČINU  
DOLASKA U SIJEČANJ-VELJAČA 2020.**



**Struktura dolazaka i noćenja turista:**

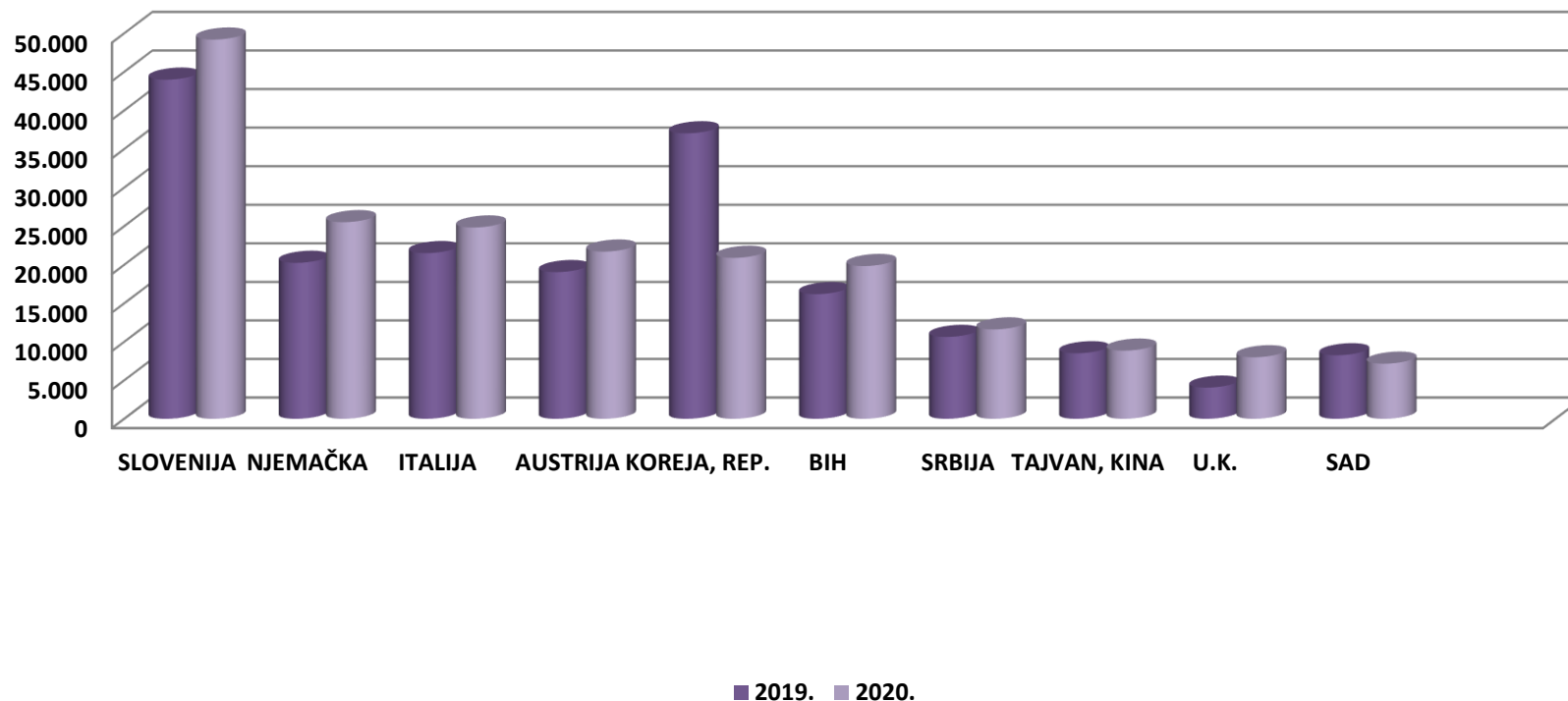
- od ukupnog broja turista koji su posjetili Hrvatsku u prva dva mjeseca 2020. godine, 41% činili su domaći turisti, dok je stranih turista bilo 59%.
- u strukturi noćenja po načinu dolaska turista, 65% noćenja ostvarili su individualni gosti, a 35% noćenja ostvareno je kroz organizirane dolaske

**TURISTIČKI PROMET STRANIH TURISTA SIJEČANJ-VELJAČA 2020. GODINE**

ZEMLJE	TURISTI		INDEX	UDJEL U % 2020.	NOĆENJA		INDEX	UDJEL U % 2020.
	2019.	2020.	20./19.		2019.	2020.	20./19.	
SLOVENIJA	43.989	49.185	111,81	16,7	105.931	122.353	115,50	17,1
NJEMAČKA	20.252	25.518	126,00	8,7	53.089	69.432	130,78	9,7
ITALIJA	21.511	24.830	115,43	8,4	51.467	60.636	117,82	8,5
AUSTRIJA	19.049	21.706	113,95	7,4	63.549	74.900	117,86	10,4
KOREJA, REP.	37.036	20.895	56,42	7,1	44.631	24.927	55,85	3,5
BIH	16.195	19.837	122,49	6,7	43.023	53.651	124,70	7,5
SRBIJA	10.637	11.614	109,18	3,9	25.944	29.636	114,23	4,1
TAJVAN, KINA	8.513	8.853	103,99	3,0	9.249	9.197	99,44	1,3
U.K.	4.051	7.993	197,31	2,7	11.687	18.647	159,55	2,6
SAD	8.253	7.160	86,76	2,4	27.644	27.213	98,44	3,8
OSTALO	100.811	96.957	96,18	32,9	216.460	226.253	104,52	31,6
<b>UKUPNO STRANI</b>	<b>290.297</b>	<b>294.548</b>	<b>101,46</b>	<b>100,0</b>	<b>652.674</b>	<b>716.845</b>	<b>109,83</b>	<b>100,0</b>

IZVOR: Državni zavod za statistiku

### DOLASCI TURISTA PO ZEMLJAMA PRIPADNOSTI U SIJEČANJ-VELJAČA 2020.



#### **Strani turisti po zemljama:**

- na prvom mjestu su turisti iz Slovenije s 49,1 tisuća dolazaka (rast 11,8%) i 122,3 tisuće noćenja (rast 15,5%)
- drugi po redu su turisti iz Njemačke sa 25,5 tisuća dolazaka (rast 26,0%) i 69,4 tisuća noćenja (rast 30,8%)
- na trećem mjestu se nalaze talijanski turisti s 24,8 tisuća dolazaka (rast 15,4%) i 60,6 tisuća noćenja (rast 17,8%)

**TURISTI I NOĆENJA PO VRSTAMA OBJEKATA ZA SMJEŠTAJ SIJEČANJ-VELJAČA 2020. GODINE**

OBJEKTI	TURISTI		INDEX 20./19.	UDJEL TURISTA U UKUPNOM U % 2020.	NOĆENJA		INDEX 20./19.	UDJEL TURISTA U UKUPNOM U % 2020.
	2019.	2020.			2019.	2020.		
Hoteli <sup>1</sup>	345.280	352.218	102,01	70,66	682.805	713.588	104,51	61,77
Kampovi i kampirališta <sup>3</sup>	3.037	4.585	150,97	0,92	13.492	20.668	153,19	1,79
Hosteli	22.518	23.883	106,06	4,79	42.309	44.534	105,26	3,85
Lječilišta	1.098	1.170	106,56	0,23	9.034	10.774	119,26	0,93
Kućanstva - sobe, apartmani, kuće za odmor <sup>2</sup>	82.660	99.469	120,34	19,95	267.711	322.270	120,38	27,90
Ostali objekti	17.534	17.149	97,80	3,44	38.696	43.417	112,20	3,76
<b>UKUPNO OBJEKTI</b>	<b>472.127</b>	<b>498.474</b>	<b>105,58</b>	<b>100,00</b>	<b>1.054.047</b>	<b>1.155.251</b>	<b>109,60</b>	<b>100,00</b>

IZVOR: Državni zavod za statistiku

1) Obuhvaćeni su hoteli, hoteli baštine, aparthoteli i integralni hoteli.

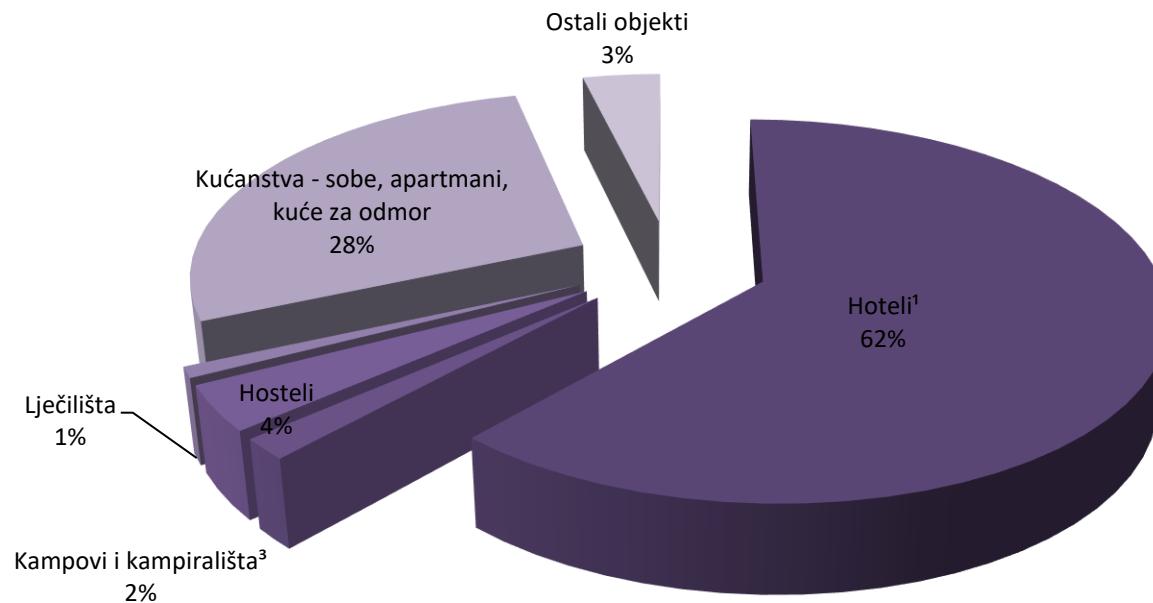
2) Obuhvaćene su sobe za iznajmljivanje, apartmani, studio-apartmani, kuće za odmor u kućanstvima i seljačkim kućanstvima

3) Obuhvaćeni su kampovi, kampirališta, kamp-odmorišta, kampovi u kućanstvu i u seljačkom kućanstvu

**Promet po vrstama objekata:**

- 70,7% turista boravilo je u hotelima koji bilježe 352,2 tisuće dolazaka (rast 2,1%) i 713,5 tisuća noćenja (rast 4,5%)
- slijedi privatni smještaj koji je ostvario 99,4 tisuća dolazaka (rast 20,3%) i 322,2 tisuća noćenja (rast 20,4%) te hosteli s 23,8 tisuća dolazaka (rast 6,1%) i ostvarenih 44,5 tisuća noćenja (rast 5,3%)

### UDJEL NOĆENJA PO VRSTAMA OBJEKATA ZA SMJEŠTAJ U SIJEČANJ-VELJAČA 2020.



#### **Struktura noćenja po vrstama objekata za smještaj:**

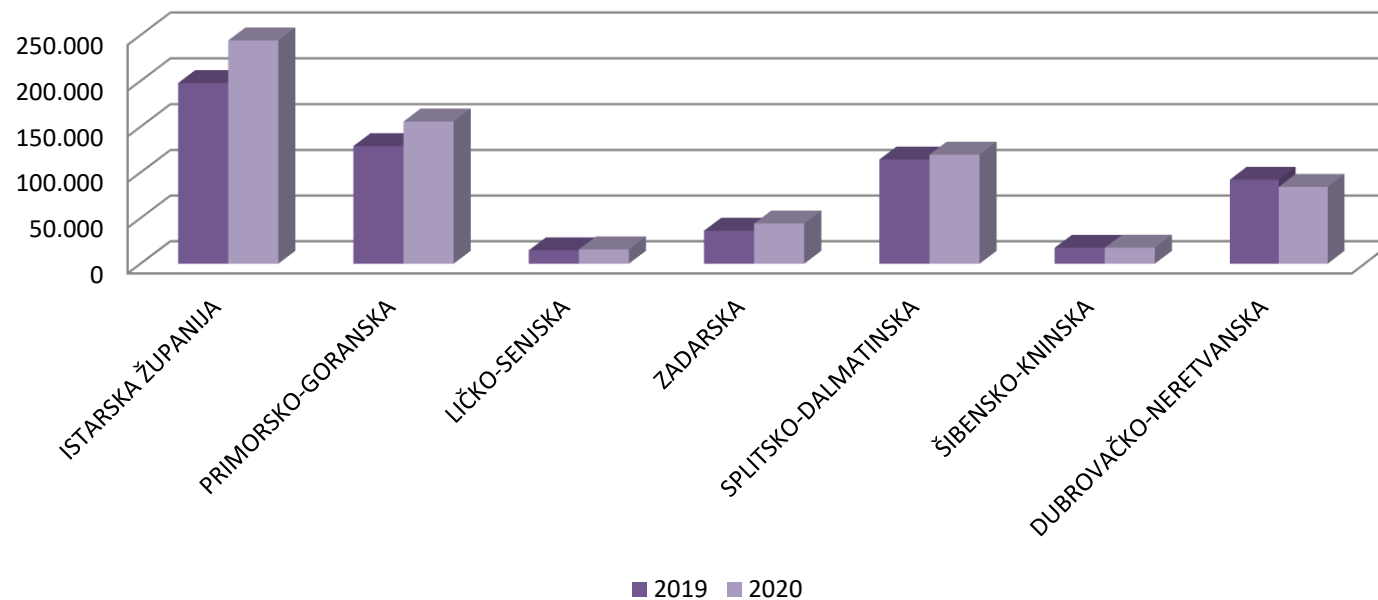
- u strukturi noćenja, najviše ih je ostvareno u hotelima, odnosno 62%
- slijede privatni smještaj u kojima je ostvareno 28% ukupnih noćenja te hosteli u kojima je ostvareno 4% ukupnih noćenja

**TURISTIČKI PROMET PO ŽUPANIJAMA SIJEČANJ-VELJAČA 2020.**

ŽUPANIJE	TURISTI		INDEX	NOĆENJA		INDEX
	2019.	2020.	20./19.	2019.	2020.	20./19.
ZAGREBAČKA ŽUPANIJA	8.953	10.750	120,07	17.434	19.394	111,24
KRAPINSKO-ZAGORSKA	24.008	25.611	106,68	59.042	63.044	106,78
SISAČKO-MOSLAVAČKA	4.271	4.069	95,27	12.755	12.128	95,08
KARLOVAČKA ŽUPANIJA	11.234	9.953	88,60	17.018	16.876	99,17
VARAŽDINSKA ŽUPANIJA	7.532	9.134	121,27	20.816	18.745	90,05
KOPRIVNIČKO-KRIŽEVAČKA	2.000	2.328	116,40	4.694	6.348	135,24
BJELOVARSKO-BILOGORSKA	3.355	3.104	92,52	11.389	10.106	88,73
PRIMORSKO-GORANSKA	50.028	60.523	120,98	128.864	155.763	120,87
LIČKO-SENJSKA	10.789	11.135	103,21	14.636	15.720	107,41
VIROVITIČKO-PODRAVSKA	1.921	1.690	87,98	4.654	3.385	72,73
POŽEŠKO-SLAVONSKA	2.280	2.648	116,14	5.021	5.857	116,65
BRODSKO-POSAVSKA	3.310	3.750	113,29	5.129	6.124	119,40
ZADARSKA	20.308	19.708	97,05	36.182	44.032	121,70
OSJEČKO-BARANJSKA	9.589	10.633	110,89	18.945	23.227	122,60
ŠIBENSKO-KNINSKA	7.512	8.053	107,20	17.458	17.551	100,53
VUKOVARSKO-SRIJEMSKA	10.558	12.347	116,94	13.773	16.500	119,80
SPLITSKO-DALMATINSKA	51.094	49.954	97,77	114.151	119.554	104,73
ISTARSKA ŽUPANIJA	67.819	79.378	117,04	197.709	244.151	123,49
DUBROVAČKO-NERETVANSKA	48.789	43.908	90,00	92.037	84.210	91,50
MEĐIMURSKA ŽUPANIJA	10.919	11.362	104,06	25.655	26.194	102,10
GRAD ZAGREB	115.858	118.436	102,23	236.685	246.342	104,08
<b>UKUPNO ŽUPANIJE</b>	<b>472.127</b>	<b>498.474</b>	<b>105,58</b>	<b>1.054.047</b>	<b>1.155.251</b>	<b>109,60</b>

IZVOR: Državni zavod za statistiku

### NOĆENJE TURISTA U PRIMORSKIM ŽUPANIJAMA U SIJEČANJ-VELJAČA 2020.



#### Županije:

- najveći broj dolazaka i noćenja ostvarila je Istarska županija sa 79,3 tisuće dolazaka (rast 17,0%) i 244,1 tisuća noćenja (rast 23,5%), slijedi ju Primorsko-goranska županija sa 60,5 tisuća dolazaka (rast 21,0%) i 155,7 tisuća noćenja (rast 20,9%) te Splitsko-dalmatinska županija sa 49,9 tisuća dolazaka (pad 2,2%) i 119,5 tisuća noćenja (rast 4,7%).