

DOLASCI I NOĆENJA TURISTA U 2019. TOURIST ARRIVALS AND NIGHTS IN 2019

Šestu godinu zaredom porast dolazaka i noćenja domaćih i stranih turista

U 2019. u komercijalnim smještajnim objektima ostvareno je 19,6 milijuna dolazaka i 91,2 milijuna noćenja turista. U odnosu na 2018., ostvaren je porast dolazaka turista za 4,8% te porast noćenja za 1,8%.

Domaći turisti ostvarili su 2,2 milijuna dolazaka i 7,1 milijun noćenja, što je porast dolazaka za 9,4% i porast noćenja za 9,6 u odnosu na 2018. Strani turisti ostvarili su 17,4 milijuna dolazaka i 84,1 milijun noćenja, što je 4,3% više dolazaka i 1,2% više noćenja u odnosu na 2018.

Njemački turisti uvjerljivo najbrojniji

Najviše dolazaka i noćenja stranih turista u 2019. ostvarili su turisti iz Njemačke, i to 2,9 milijuna dolazaka i 19,9 milijuna noćenja (16,6% od ukupno ostvarenih stranih dolazaka i 23,7% od ukupno ostvarenih noćenja stranih turista).

Slijede noćenja turista iz Slovenije (8,9%), Austrije (8,4%), Poljske (7,0%), Italije (6,1%), Češke (5,9%) te Ujedinjene Kraljevine (5,1%).

Turisti iz Njemačke ostvarili su porast dolazaka za 3,5%, ali blagi pad noćenja za 0,2% u 2019. u odnosu na 2018. Najviše noćenja njemački turisti ostvarili su u Istarskoj županiji, i to 8,6 milijuna, što je 43,0% od ukupno ostvarenih noćenja njemačkih turista u Hrvatskoj u 2019. te u Primorsko-goranskoj županiji, u kojoj su ostvarili 4,5 milijuna noćenja, što je 22,5% od ukupno ostvarenih noćenja njemačkih turista u Hrvatskoj u 2019.

Najviše ostvarenih dolazaka i noćenja turista u Istarskoj i Splitsko-dalmatinskoj županiji

Istarska županija ostvarila je najviše dolazaka i noćenja turista u 2019., i to 4,5 milijuna dolazaka i 26,4 milijuna noćenja, što je 22,9% od ukupno ostvarenih dolazaka i 28,9% od ukupno ostvarenih noćenja. U odnosu na 2018., u Istarskoj županiji ostvareno je 3,4% više dolazaka i 0,8% više noćenja. Najviše noćenja stranih turista ostvarili su turisti iz Njemačke (33,7%), Austrije (13,5%), Slovenije (9,8%) te Italije (8,6%).

Slijedi Splitsko-dalmatinska županija s ostvarenih 3,7 milijuna dolazaka i 18,0 milijuna noćenja turista, što je 18,7% od ukupno ostvarenih dolazaka i 19,7% od ukupno ostvarenih noćenja. U odnosu na 2018., u Splitsko-dalmatinskoj županiji ostvareno je 5,3% više dolazaka i 2,3% više noćenja. Najviše noćenja stranih turista ostvarili su turisti iz Njemačke (13,2%), Poljske (13,0%), Češke (9,6%) te Ujedinjene Kraljevine (6,7%).

An increase in foreign and domestic tourist arrivals and nights for the sixth consecutive year

In 2019, there were 19.6 million tourist arrivals and 91.2 million tourist nights recorded in commercial accommodation establishments. Compared to 2018, there was an increase in tourist arrivals of 4.8% and an increase in tourist nights of 1.8%.

Domestic tourists realised 2.2 million arrivals and 7.1 million nights, which is an increase in tourist arrivals of 9.4% and in tourist nights of 9.6%, as compared to 2018. Foreign tourists realised 17.4 million arrivals and 84.1 million nights, which is 4.3% more arrivals and 1.2% more nights than in 2018.

German tourists convincingly the most numerous

The most foreign tourist arrivals and nights in 2019 were realised by tourists from Germany, as much as 2.9 million arrivals and 19.9 million nights (16.6% of the total realised foreign tourist arrivals and 23.7% of the total realised foreign tourist nights).

These were followed by the nights realised by tourists from Slovenia (8.9%), Austria (8.4%), Poland (7.0%), Italy (6.1%), the Czech Republic (5.9%) and the United Kingdom (5.1%).

Tourists from Germany recorded an increase in arrivals of 3.5%, but a slight decrease in nights of 0.2% in 2019 compared to 2018. German tourists realised the highest number of nights in the County of Istria, as much as 8.6 million, which is 43.0% of the total nights realised by German tourists in Croatia in 2019, as well as in the County of Primorje-Gorski kotar, where they realised 4.5 million tourist nights, which is 22.5% of the total nights realised by German tourists in Croatia in 2019.

The largest number of tourist arrivals and nights in the County of Istria and the County of Split-Dalmatia

The County of Istria realised the largest number of tourist arrivals and nights in 2019, as much as 4.5 million arrivals and 26.4 million nights, which makes 22.9% of the total realised arrivals and 28.9% of the total realised tourist nights. Compared to 2018, there were 3.4% more tourist arrivals and 0.8% more tourist nights in the County of Istria. The most foreign tourist nights were realised by tourists from Germany (33.7%), Austria (13.5%), Slovenia (9.8%) and Italy (8.6%).

The County of Split-Dalmatia followed with realised 3.7 million arrivals and 18.0 million nights, which is 18.7% of the total realised tourist arrivals and 19.7% of the total realised tourist nights. Compared to 2018, there were 5.3% more tourist arrivals and 2.3% more tourist nights in the County of Split-Dalmatia. The most foreign tourist nights were realised by tourists from Germany (13.2%), Poland (13.0%), the Czech Republic (9.6%) and the United Kingdom (6.7%).

Dubrovnik, grad s najviše noćenja turista

Dubrovnik je u 2019. bio grad s najviše ostvarenih noćenja turista, i to 4,3 milijuna noćenja. U odnosu na 2018., ostvario je 13,8% više dolazaka i 5,8% više noćenja.

Najviše noćenja stranih turista u Dubrovniku ostvarili su turisti iz Ujedinjene Kraljevine, i to 914 tisuća, što je 22,0% od ukupno ostvarenih noćenja stranih turista u Dubrovniku. Slijede noćenja turista iz SAD-a (10,6%), Njemačke (7,0%) te Francuske (6,6%).

U skupini Odmarališta i slični objekti za kraći odmor ostvareno najviše noćenja

U 2019. najviše noćenja turista ostvareno je u skupini Odmarališta i slični objekti za kraći odmor, i to 46,1 milijun noćenja, što je 50,5% od ukupno ostvarenih noćenja. U odnosu na 2018., ta vrsta smještaja ostvarila je porast dolazaka za 5,4% i porast noćenja za 2,6%.

Slijede noćenja ostvarena u skupini Hoteli i sličan smještaj, i to 25,9 milijuna noćenja, što je 28,4% od ukupno ostvarenih noćenja. U odnosu na 2018., u ovoj vrsti smještaja ostvareno je 5,8% više dolazaka i 2,2% više noćenja turista.

Skupina Kampovi i prostori za kampiranje ostvarila je 19,2 milijuna noćenja, što je 21,0% od ukupno ostvarenih noćenja turista u 2019. U 2019. skupina Kampovi i prostor za kampiranje ostvarila je blagi porast dolazaka od 0,8%, ali i blagi pad noćenja od 0,5%.

Najviše soba i stalnih postelja raspoloživo u skupini Odmarališta i slični objekti za kraći odmor

Turistima je u 2019. na raspolaganju bila 441 tisuća soba, apartmana i mjesta za kampiranje s 1,2 milijuna stalnih postelja.

U skupini Odmarališta i slični objekti za kraći odmor turistima su na raspolaganju bile 264 tisuće soba i apartmana (što je 59,9% od ukupnog broja raspoloživih soba i apartmana) sa 710 tisuća stalnih postelja (što je 61,2% od ukupnog broja raspoloživih stalnih postelja).

Najviše noćenja turista u dobnoj skupini do 14 godina

U 2019. turisti u dobnoj skupini do 14 godina ostvarili su najviše noćenja, i to 16,9 milijuna, što je 18,5% od ukupno ostvarenih noćenja. Slijede turisti u dobnoj skupini od 35 do 44 godine s ostvarenih 16,1 milijun noćenja, što je 17,7% od ukupno ostvarenih noćenja.

Strani turisti najviše noćili u Dubrovniku, a domaći u Gradu Zagrebu

U 2019. strani turisti najviše su noćili u Dubrovniku, Rovinju – Rovigno, Poreču – Parenzo, Splitu i Medulinu, što je 19,0% od ukupno ostvarenih noćenja stranih turista.

Domaći turisti najviše noćenja ostvarili su u Gradu Zagrebu, Crikvenici, Malom Lošinj, Zadru i Vodicama, što je 19,2% od ukupno ostvarenih noćenja domaćih turista.

U Kontinentalnoj Hrvatskoj najviše noćenja ostvario je Grad Zagreb (2,6 milijuna noćenja), Rakovica (305 tisuća noćenja), Sveti Martin na Muri (147 tisuća noćenja), Tuhelj (146 tisuća noćenja) te Osijek (129 tisuća noćenja). Svi navedeni gradovi i općine ostvarili su porast dolazaka i noćenja turista u 2019. u odnosu na 2018.

Dubrovnik, a city with the highest number of tourist nights

In 2019, Dubrovnik was the city with the highest number of realised tourist nights, as much as 4.3 million nights. Compared to 2018, tourists realised 13.8% more arrivals and 5.8% more nights in Dubrovnik.

Tourists from the United Kingdom realised the most foreign tourist nights in Dubrovnik, as much as 914 thousand, which is 22.0% of the total realised foreign tourist nights in Dubrovnik. These were followed by tourists from the USA (10.6%), Germany (7.0%) and France (6.6%).

The most tourist nights realised in group Holiday and other short-stay accommodation

In 2019, the most tourist nights were realised in group Holiday and other short-stay accommodation, as much as 46.1 million, which makes 50.5% of the total realised tourist nights. Compared to 2018, this type of accommodation recorded an increase in tourist arrivals of 5.4% and an increase in tourist nights of 2.6%.

These were followed by the nights realised in group Hotels and similar accommodation, as much as 25.9 million nights, which is 28.4% of the total realised tourist nights. Compared to 2018, there were 5.8% more arrivals and 2.2% more nights realised in this type of accommodation.

In group Camping sites and camping grounds, there were 19.2 million nights realised, which accounts for 21.0% of the total realised tourist nights in 2019. Group Camping sites and camping grounds realised a slight increase in tourist arrivals of 0.8%, but a slight decrease in tourist nights of 0.5% in 2019.

The most rooms and permanent beds available in group Holiday and other short-stay accommodation

In 2019, there were 441 thousand rooms, apartments and camping sites available to tourists, with a total of 1.2 million permanent beds.

In the group Holiday and other short-stay accommodation, tourists had a total of 264 thousand rooms and apartments at their disposal (which is 59.9% of the total number of available rooms and apartments) with 710 thousand permanent beds (which is 61.2% of the total number of available permanent beds).

Tourists aged up to 14 realised the most tourist nights

In 2019, tourists aged up to 14 realised the most nights, 16.9 million, which accounts for 18.5% of the total realised nights. They were followed by tourists aged 35 to 44, who realised 16.1 million nights, which accounts for 17.7% of the total realised nights.

Foreign tourists spent the most nights in Dubrovnik, while domestic tourists spent the most nights in the City of Zagreb

In 2019, foreign tourists spent the most nights in Dubrovnik, Rovinj – Rovigno, Poreč – Parenzo, Split and Medulin, which accounts for 19.0% of the total nights realised by foreign tourists.

Domestic tourists spent the most nights in the City of Zagreb, Crikvenica, Mali Lošinj, Zadar and Vodice, which accounts for 19.2% of the total nights realised by domestic tourists.

In Continental Croatia, the most tourist nights were realised in the City of Zagreb (2.6 million nights), Rakovica (305 thousand nights), Sveti Martin na Muri (147 thousand nights), Tuhelj (146 thousand nights) and Osijek (129 thousand nights). All the above-mentioned towns and municipalities realised an increase in tourist arrivals and nights in 2019 compared to 2018.

1. DOLASCI I NOĆENJA TURISTA
TOURIST ARRIVALS AND NIGHTS

	Dolasci Arrivals			Noćenja Nights					prosječan broj noćenja po dolasku Average number of nights by arrival	
	2018.	2019.	indeksi Indices 2019. 2018.	2018.	2019.	indeksi Indices 2019. 2018.	struktura noćenja, % Structure of nights (%)			
Ukupno	18 666 580	19 566 146	104,8	89 651 789	91 242 931	101,8	100,0	4,7	Total	
Domaći turisti	2 021 709	2 212 658	109,4	6 476 646	7 095 300	109,6	7,8	3,2	Domestic tourists	
Strani turisti	16 644 871	17 353 488	104,3	83 175 143	84 147 631	101,2	92,2	4,8	Foreign tourists	

2. DOLASCI I NOĆENJA STRANIH TURISTA PREMA ZEMLJI PREBIVALIŠTA
FOREIGN TOURIST ARRIVALS AND NIGHTS, BY COUNTRY OF RESIDENCE

	Dolasci Arrivals			Noćenja Nights			2019.		
	2018.	2019.	indeksi Indices 2019. 2018.	2018.	2019.	indeksi Indices 2019. 2018.	struktura noćenja, % Structure of nights (%)	prosječan broj noćenja po dolasku Average number of nights by arrival	
Ukupno	16 644 871	17 353 488	104,3	83 175 143	84 147 631	101,2	100,0	4,8	Total
Albanija	24 206	27 065	111,8	48 478	59 560	122,9	0,1	2,2	Albania
Austrija	1 369 709	1 385 004	101,1	7 064 741	7 056 926	99,9	8,4	5,1	Austria
Belgija	210 193	211 155	100,5	943 974	916 585	97,1	1,1	4,3	Belgium
Bjelorusija	14 740	16 463	111,7	87 679	96 595	110,2	0,1	5,9	Belarus
Bosna i Hercegovina	395 469	433 467	109,6	1 708 503	1 834 007	107,3	2,2	4,2	Bosnia and Herzegovina
Bugarska	63 415	65 056	102,6	123 440	129 618	105,0	0,2	2,0	Bulgaria
Cipar	2 730	3 329	121,9	8 805	10 179	115,6	0,0	3,1	Cyprus
Crna Gora	20 318	21 873	107,7	48 578	53 195	109,5	0,1	2,4	Montenegro
Češka	755 104	742 248	98,3	5 127 447	4 985 029	97,2	5,9	6,7	Czech Republic
Danska	134 164	136 962	102,1	853 665	788 518	92,4	0,9	5,8	Denmark
Estonija	25 678	23 977	93,4	108 217	95 534	88,3	0,1	4,0	Estonia
Finska	112 709	118 756	105,4	548 044	527 712	96,3	0,6	4,4	Finland
Francuska	583 130	629 231	107,9	2 088 534	2 228 227	106,7	2,6	3,5	France
Grčka	33 288	35 404	106,4	68 524	79 887	116,6	0,1	2,3	Greece
Irska	84 075	111 088	132,1	378 422	487 290	128,8	0,6	4,4	Ireland
Island	6 520	7 988	122,5	29 663	35 696	120,3	0,0	4,5	Iceland
Italija	1 148 078	1 175 069	102,4	5 023 959	5 141 064	102,3	6,1	4,4	Italy
Kosovo	13 650	15 552	113,9	34 646	39 384	113,7	0,0	2,5	Kosovo
Letonija	24 411	24 929	102,1	95 580	97 195	101,7	0,1	3,9	Latvia
Lihtenštajn	1 283	1 479	115,3	6 375	7 227	113,4	0,0	4,9	Liechtenstein
Litva	41 512	45 687	110,1	165 991	176 812	106,5	0,2	3,9	Lithuania
Luksemburg	10 752	10 896	101,3	50 900	51 139	100,5	0,1	4,7	Luxembourg
Mađarska	598 975	617 391	103,1	2 978 151	3 043 319	102,2	3,6	4,9	Hungary
Malta	3 714	3 253	87,6	12 477	10 918	87,5	0,0	3,4	Malta
Nizozemska	486 349	484 317	99,6	3 052 082	2 882 701	94,5	3,4	6,0	Netherlands
Norveška	179 913	176 696	98,2	1 084 155	997 631	92,0	1,2	5,6	Norway
Njemačka	2 783 513	2 881 284	103,5	19 983 716	19 944 549	99,8	23,7	6,9	Germany
Poljska	929 184	932 678	100,4	6 039 972	5 860 815	97,0	7,0	6,3	Poland
Portugal	55 065	64 411	117,0	133 108	154 040	115,7	0,2	2,4	Portugal
Rumunjska	113 652	123 806	108,9	430 932	475 371	110,3	0,6	3,8	Romania
Rusija	122 691	139 147	113,4	790 962	845 423	106,9	1,0	6,1	Russian Federation
Sjeverna Makedonija ¹⁾	35 573	35 384	99,5	126 734	133 629	105,4	0,2	3,8	North Macedonia ¹⁾

1) Republika Hrvatska od 15. veljače 2019. godine u svim oblicima službene komunikacije upotrebljava ime Republika Sjeverna Makedonija.

1) As of 15 February 2019, the Republic of Croatia uses the name Republic of North Macedonia in all forms of public communication.

2. DOLASCI I NOĆENJA STRANIH TURISTA PREMA ZEMLJI PREBIVALIŠTA
FOREIGN TOURIST ARRIVALS AND NIGHTS, BY COUNTRY OF RESIDENCE

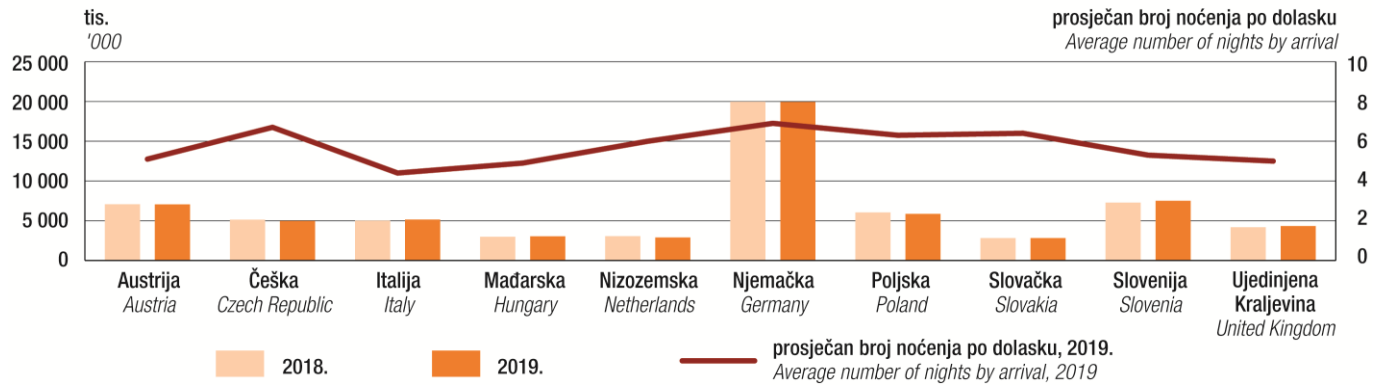
(nastavak)
(continued)

	Dolasci Arrivals			Noćenja Nights			2019.		
	2018.	2019.	indeksi Indices 2019. 2018.	2018.	2019.	indeksi Indices 2019. 2018.	struktura noćenja, % Structure of nights (%)	prosječan broj noćenja po dolasku Average number of nights by arrival	
Slovačka	430 882	439 538	102,0	2 813 770	2 817 452	100,1	3,3	6,4	Slovakia
Slovenija	1 364 252	1 426 246	104,5	7 278 621	7 503 053	103,1	8,9	5,3	Slovenia
Srbija	138 349	151 295	109,4	592 519	630 237	106,4	0,7	4,2	Serbia
Španjolska	285 501	308 704	108,1	607 491	667 631	109,9	0,8	2,2	Spain
Švedska	297 081	289 699	97,5	1 583 018	1 425 862	90,1	1,7	4,9	Sweden
Švicarska	264 865	268 206	101,3	1 106 396	1 116 959	101,0	1,3	4,2	Switzerland
Turska	32 372	36 188	111,8	86 546	87 475	101,1	0,1	2,4	Turkey
Ujedinjena Kraljevina	821 114	859 189	104,6	4 177 988	4 326 925	103,6	5,1	5,0	United Kingdom
Ukrajina	101 054	134 038	132,6	598 424	776 290	129,7	0,9	5,8	Ukraine
Ostale europske zemlje	7 320	7 409	101,2	31 925	33 989	106,5	0,0	4,6	Other European countries
Južnoafrička Republika	22 319	22 060	98,8	60 853	61 610	101,2	0,1	2,8	South Africa
Maroko	4 281	5 231	122,2	14 465	16 189	111,9	0,0	3,1	Morocco
Tunis	1 607	2 075	129,1	4 816	5 989	124,4	0,0	2,9	Tunisia
Ostale afričke zemlje	11 592	13 664	117,9	44 372	56 061	126,3	0,1	4,1	Other African countries
Kanada	172 712	187 145	108,4	438 239	482 432	110,1	0,6	2,6	Canada
SAD	558 751	626 035	112,0	1 413 182	1 591 558	112,6	1,9	2,5	USA
Ostale zemlje Sjeverne Amerike	3 112	3 337	107,2	10 783	10 229	94,9	0,0	3,1	Other Northern American countries
Argentina	52 190	50 480	96,7	118 587	115 758	97,6	0,1	2,3	Argentina
Brazil	65 070	77 508	119,1	149 131	177 464	119,0	0,2	2,3	Brazil
Čile	12 940	18 298	141,4	31 485	44 136	140,2	0,1	2,4	Chile
Meksiko	17 099	21 848	127,8	38 683	49 218	127,2	0,1	2,3	Mexico
Ostale zemlje Južne i Srednje Amerike	32 855	41 075	125,0	79 912	97 036	121,4	0,1	2,4	Other Southern and Central American countries
Indija	64 444	69 131	107,3	141 837	153 354	108,1	0,2	2,2	India
Indonezija	12 582	14 683	116,7	20 427	23 075	113,0	0,0	1,6	Indonesia
Izrael	65 160	63 928	98,1	171 794	167 752	97,6	0,2	2,6	Israel
Japan	159 574	150 217	94,1	240 965	233 312	96,8	0,3	1,6	Japan
Jordan	1 361	1 364	100,2	3 845	4 038	105,0	0,0	3,0	Jordan
Katar	7 094	7 235	102,0	9 689	9 788	101,0	0,0	1,4	Qatar
Kazahstan	3 270	3 138	96,0	18 530	17 389	93,8	0,0	5,5	Kazakhstan
Kina ²⁾	167 368	213 263	127,4	202 395	250 480	123,8	0,3	1,2	China ²⁾
Kontinentalna Kina	233 630	279 118	119,5	342 740	410 042	119,6	0,5	1,5	Mainland China
Koreja, Republika	408 110	403 613	98,9	498 463	511 378	102,6	0,6	1,3	Korea, Republic of
Kuvajt	2 932	3 159	107,7	7 842	9 284	118,4	0,0	2,9	Kuwait
Malezija	36 718	36 612	99,7	55 051	55 396	100,6	0,1	1,5	Malaysia
Oman	755	827	109,5	2 186	2 158	98,7	0,0	2,6	Oman
Singapur	53 706	61 845	115,2	80 854	92 482	114,4	0,1	1,5	Singapore
Tajland	39 407	40 209	102,0	55 440	56 446	101,8	0,1	1,4	Thailand
Ujedinjeni Arapski Emirati	10 739	9 869	91,9	22 888	19 968	87,2	0,0	2,0	United Arab Emirates
Ostale azijske zemlje	40 543	45 322	111,8	118 869	130 199	109,5	0,2	2,9	Other Asian countries
Australija	217 341	217 190	99,9	557 931	558 493	100,1	0,7	2,6	Australia
Novi Zeland	38 207	41 657	109,0	93 042	100 802	108,3	0,1	2,4	New Zealand
Ostale zemlje Oceanije	849	795	93,6	2 695	2 467	91,5	0,0	3,1	Other countries of Oceania

2) U podatke su uključeni Hong Kong, Makao i Tajvan.

2) Data include Hong Kong, Macao and Taiwan.

G-1. NOĆENJA STRANIH TURISTA PREMA ZEMLJI PREBIVALIŠTA U 2018. I 2019.
FOREIGN TOURIST NIGHTS BY COUNTRY OF RESIDENCE, 2018 AND 2019



3. DOLASCI I NOĆENJA TURISTA PREMA NKD-u 2007., ODJELJAK 55, I VRSTAMA TURISTIČKIH SMJEŠTAJNIH OBJEKATA
TOURIST ARRIVALS AND NIGHTS, ACCORDING TO DIVISION 55 OF NKD 2007. AND BY TYPES OF TOURIST ACCOMMODATION ESTABLISHMENTS

	Dolasci Arrivals			Noćenja Nights			
	2018.	2019.	indeksi Indices 2019. 2018.	2018.	2019.	indeksi Indices 2019. 2018.	
Ukupno	18 666 580	19 566 146	104,8	89 651 789	91 242 931	101,8	Total
55.1 Hoteli i sličan smještaj	7 477 719	7 913 483	105,8	25 339 346	25 904 793	102,2	55.1 Hotels and similar accommodation
Hoteli ¹⁾	6 561 421	6 933 529	105,7	20 436 097	20 770 157	101,6	Hotels ¹⁾
Turistička naselja	555 794	622 261	112,0	3 117 856	3 458 897	110,9	Tourist resorts
Turistički apartmani	212 605	198 582	93,4	1 251 445	1 134 194	90,6	Tourist apartments
Pansioni ²⁾	131 634	142 867	108,5	447 739	454 292	101,5	Boarding houses ²⁾
Guest house	16 265	16 244	99,9	86 209	87 253	101,2	Guest houses
55.2 Odmarališta i slični objekti za kraći odmor	8 250 902	8 696 210	105,4	44 953 000	46 099 314	102,6	55.2 Holiday and other short-stay accommodation
Sobe, apartmani, studio-apartmani, kuće za odmor ³⁾	7 682 491	8 135 378	105,9	43 382 221	44 531 271	102,6	Rooms, apartments, studio-type suites, summer houses ³⁾
Hosteli	450 035	441 095	98,0	1 105 142	1 098 744	99,4	Hostels
Lječilišta	12 590	12 645	100,4	107 786	107 602	99,8	Spas
Prenočišta	54 661	53 735	98,3	160 700	161 244	100,3	Overnight accommodations
Odmarališta za djecu	18 125	17 304	95,5	106 638	104 055	97,6	Vacation establishments for children
Gostionice s pružanjem usluge smještaja	4 268	4 342	101,7	7 708	7 867	102,1	Inns offering accommodation services
Planinarski domovi	10 217	12 578	123,1	22 224	27 413	123,3	Mountain lodges
Lovački domovi	3 420	3 643	106,5	7 762	7 989	102,9	Hunting lodges
Učenički domovi ili studentski domovi	15 095	15 490	102,6	52 819	53 129	100,6	Pupils' homes or students' homes
55.3 Kampovi i prostori za kampiranje	2 920 316	2 943 802	100,8	19 275 307	19 173 976	99,5	55.3 Camping sites and camping grounds
Kampovi	2 756 622	2 769 885	100,5	18 363 838	18 250 443	99,4	Camping sites
Kampirališta	56 083	46 127	82,2	280 479	214 000	76,3	Small camps
Kamp-odmorišta	18 665	28 019	150,1	60 482	96 557	159,6	Quickstop camping
Kampovi u kućanstvima	69 083	73 368	106,2	467 369	492 533	105,4	Camping sites in households
Kampovi na obiteljskim poljoprivrednim gospodarstvima	7 340	11 912	162,3	27 204	44 026	161,8	Camping sites in private family farms

1) Obuhvaćeni su hoteli, hoteli baštine, aparthoteli, difuzni hoteli, integralni hoteli, lječilišni hoteli i hoteli posebnog standarda.

2) Obuhvaćeni su pansioni i lječilišni pansioni.

3) Obuhvaćene su sobe, apartmani, studio-apartmani, kuće za odmor u kojima su uslugu smještaja pružili ugostitelji (pravna ili fizička osoba), kućanstva i obiteljska poljoprivredna gospodarstva.

1) Including hotels, heritage hotels, all-suite hotels, diffuse hotels, integral hotels, spa hotels and special-standard hotels.

2) Including boarding houses and spa boarding houses.

3) Including rooms, apartments, studio-type suites, summer houses in which accommodation services were rendered by hotel and restaurant entrepreneurs (legal entity or natural person), households and private family farms.

3. DOLASCI I NOĆENJA TURISTA PREMA NKD-u 2007., ODJELJAK 55, I VRSTAMA TURISTIČKIH SMJEŠTAJNIH OBJEKATA
TOURIST ARRIVALS AND NIGHTS, ACCORDING TO DIVISION 55 OF NKD 2007. AND BY TYPES OF TOURIST ACCOMMODATION
ESTABLISHMENTS

(nastavak)
(continued)

	Dolasci Arrivals			Noćenja Nights			
	2018.	2019.	indeksi Indices 2019. 2018.	2018.	2019.	indeksi Indices 2019. 2018.	
Kamp odmorišta u kućanstvima i na obiteljskim poljoprivrednim gospodarstvima	718	1 132	157,7	1 817	2 518	138,6	<i>Quickstop camping in households and in private family farms</i>
Kamp odmorišta u kućanstvima i na obiteljskim poljoprivrednim gospodarstvima – robinzonski smještaj	76	947	4)	380	3 101	816,1	<i>Quickstop camping in households and in private family farms - Robinson-type accommodation</i>
Prostori za kampiranje izvan kampova	11 729	12 412	105,8	73 738	70 798	96,0	<i>Organised off-site camping sites</i>
55.9. Ostali smještaj	17 643	12 651	71,7	84 136	64 848	77,1	55.9 <i>Other accommodation</i>
Objekti za robinzonski turizam	4 863	5 587	114,9	16 916	20 377	120,5	<i>Robinson accommodation establishments</i>
Nekategorizirani objekti	12 780	7 064	55,3	67 220	44 471	66,2	<i>Uncategorised establishments</i>
Domaći turisti	2 021 709	2 212 658	109,4	6 476 646	7 095 300	109,6	<i>Domestic tourists</i>
55.1 Hoteli i sličan smještaj	1 099 023	1 187 457	108,0	2 544 491	2 744 727	107,9	55.1 <i>Hotels and similar accommodation</i>
Hoteli ¹⁾	993 182	1 069 623	107,7	2 203 781	2 364 077	107,3	<i>Hotels¹⁾</i>
Turistička naselja	56 840	65 633	115,5	198 880	229 168	115,2	<i>Tourist resorts</i>
Turistički apartmani	13 696	15 572	113,7	45 054	52 196	115,9	<i>Tourist apartments</i>
Pansioni ²⁾	34 108	35 433	103,9	92 934	95 212	102,5	<i>Boarding houses²⁾</i>
Guest house	1 197	1 196	99,9	3 842	4 074	106,0	<i>Guest houses</i>
55.2 Odmarališta i slični objekti za kraći odmor	835 778	927 320	111,0	3 423 052	3 805 243	111,2	55.2 <i>Holiday and other short-stay accommodation</i>
Sobe, apartmani, studio-apartmani, kuće za odmor ³⁾	659 579	754 117	114,3	2 919 629	3 301 741	113,1	<i>Rooms, apartments, studio-type suites, summer houses³⁾</i>
Hosteli	121 197	115 506	95,3	275 037	270 358	98,3	<i>Hostels</i>
Lječilišta	8 426	9 175	108,9	77 474	81 239	104,9	<i>Spas</i>
Prenoćišta	20 527	20 167	98,2	55 412	53 596	96,7	<i>Overnight accommodations</i>
Odmarališta za djecu	10 596	9 902	93,5	57 865	55 353	95,7	<i>Vacation establishments for children</i>
Gostionice s pružanjem usluge smještaja	1 509	1 649	109,3	2 507	2 861	114,1	<i>Inns offering accommodation services</i>
Planinarski domovi	8 441	10 454	123,8	18 470	22 432	121,5	<i>Mountain lodges</i>
Lovački domovi	1 320	1 408	106,7	2 662	2 689	101,0	<i>Hunting lodges</i>
Učenički domovi ili studentski domovi	4 183	4 942	118,1	13 996	14 974	107,0	<i>Pupils' homes or students' homes</i>
55.3 Kampovi i prostori za kampiranje	79 123	90 662	114,6	460 237	503 962	109,5	55.3 <i>Camping sites and camping grounds</i>
Kampovi	71 088	82 223	115,7	411 316	452 846	110,1	<i>Camping sites</i>
Kampirališta	2 120	1 429	67,4	12 535	9 081	72,4	<i>Small camps</i>
Kamp-odmorišta	363	701	193,1	1 055	1 852	175,5	<i>Quickstop camping</i>
Kampovi u kućanstvima	3 063	3 601	117,6	24 308	28 570	117,5	<i>Camping sites in households</i>
Kampovi na obiteljskim poljoprivrednim gospodarstvima	893	915	102,5	1 576	2 085	132,3	<i>Camping sites in private family farms</i>
Kamp odmorišta u kućanstvima i na obiteljskim poljoprivrednim gospodarstvima	16	42	262,5	54	170	314,8	<i>Quickstop camping in households and in private family farms</i>
Kamp odmorišta u kućanstvima i na obiteljskim poljoprivrednim gospodarstvima – robinzonski smještaj	7	163	4)	19	514	4)	<i>Quickstop camping in households and in private family farms - Robinson-type accommodation</i>
Prostori za kampiranje izvan kampova	1 573	1 588	101,0	9 374	8 844	94,3	<i>Organised off-site camping sites</i>
55.9. Ostali smještaj	7 785	7 219	92,7	48 866	41 368	84,7	55.9 <i>Other accommodation</i>
Objekti za robinzonski turizam	1 381	1 487	107,7	3 505	3 954	112,8	<i>Robinson accommodation establishments</i>
Nekategorizirani objekti	6 404	5 732	89,5	45 361	37 414	82,5	<i>Uncategorised establishments</i>

4) Indeks je veći od 999.

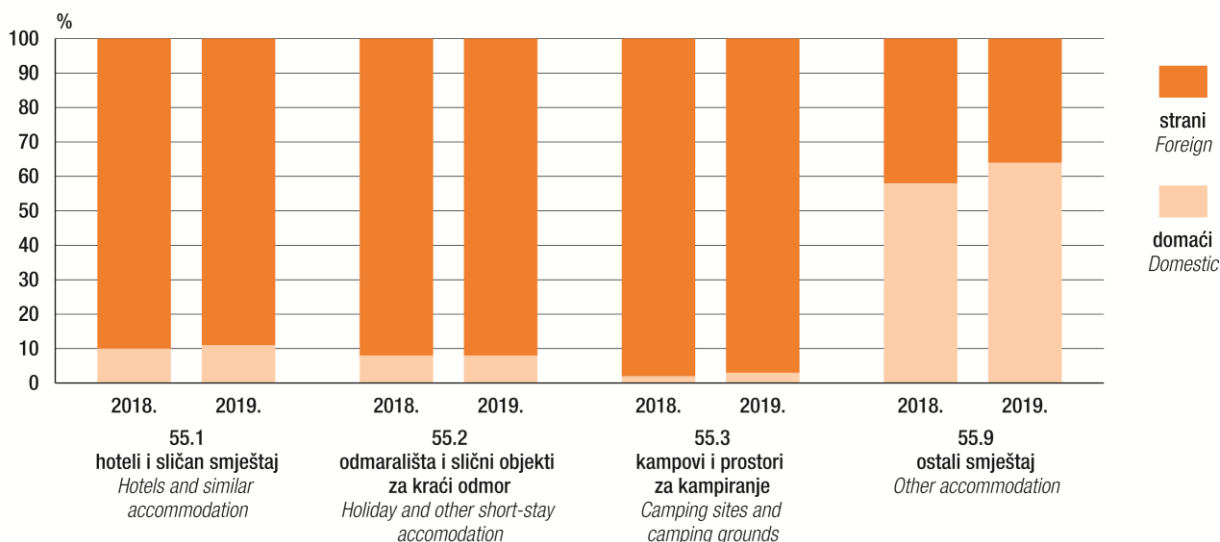
4) *The index exceeds 999.*

3. DOLASCI I NOĆENJA TURISTA PREMA NKD-u 2007., ODJELJAK 55, I VRSTAMA TURISTIČKIH SMJEŠTAJNIH OBJEKATA
TOURIST ARRIVALS AND NIGHTS, ACCORDING TO DIVISION 55 OF NKD 2007. AND BY TYPES OF TOURIST ACCOMMODATION
ESTABLISHMENTS

(nastavak)
 (continued)

	Dolasci Arrivals			Noćenja Nights			
	2018.	2019.	indeksi Indices 2019. 2018.	2018.	2019.	indeksi Indices 2019. 2018.	
Strani turisti	16 644 871	17 353 488	104,3	83 175 143	84 147 631	101,2	Foreign tourists
55.1 Hoteli i sličan smještaj	6 378 696	6 726 026	105,4	22 794 855	23 160 066	101,6	55.1 Hotels and similar accommodation
Hoteli ¹⁾	5 568 239	5 863 906	105,3	18 232 316	18 406 080	101,0	Hotels ¹⁾
Turistička naselja	498 954	556 628	111,6	2 918 976	3 229 729	110,6	Tourist resorts
Turistički apartmani	198 909	183 010	92,0	1 206 391	1 081 998	89,7	Tourist apartments
Pansioni ²⁾	97 526	107 434	110,2	354 805	359 080	101,2	Boarding houses ²⁾
Guest house	15 068	15 048	99,9	82 367	83 179	101,0	Guest houses
55.2 Odmarašta i slični objekti za kraći odmor	7 415 124	7 768 890	104,8	41 529 948	42 294 071	101,8	55.2 Holiday and other short-stay accommodation
Sobe, apartmani, studio-apartmani, kuće za odmor ³⁾	7 022 912	7 381 261	105,1	40 462 592	41 229 530	101,9	Rooms, apartments, studio-type suites, summer houses ³⁾
Hosteli	328 838	325 589	99,0	830 105	828 386	99,8	Hostels
Lječilišta	4 164	3 470	83,3	30 312	26 363	87,0	Spas
Prenočišta	34 134	33 568	98,3	105 288	107 648	102,2	Overnight accommodations
Odmarašta za djecu	7 529	7 402	98,3	48 773	48 702	99,9	Vacation establishments for children
Gostionice s pružanjem usluge smještaja	2 759	2 693	97,6	5 201	5 006	96,3	Inns offering accommodation services
Planinarski domovi	1 776	2 124	119,6	3 754	4 981	132,7	Mountain lodges
Lovački domovi	2 100	2 235	106,4	5 100	5 300	103,9	Hunting lodges
Učenički domovi ili studentski domovi	10 912	10 548	96,7	38 823	38 155	98,3	Pupils' homes or students' homes
55.3 Kampovi i prostori za kampiranje	2 841 193	2 853 140	100,4	18 815 070	18 670 014	99,2	55.3 Camping sites and camping grounds
Kampovi	2 685 534	2 687 662	100,1	17 952 522	17 797 597	99,1	Camping sites
Kampirališta	53 963	44 698	82,8	267 944	204 919	76,5	Small camps
Kamp-odmorišta	18 302	27 318	149,3	59 427	94 705	159,4	Quickstop camping
Kampovi u kućanstvima	66 020	69 767	105,7	443 061	463 963	104,7	Camping sites in households
Kampovi na obiteljskim poljoprivrednim gospodarstvima	6 447	10 997	105,7	25 628	41 941	163,7	Camping sites in private family farms
Kamp odmorišta u kućanstvima i na obiteljskim poljoprivrednim gospodarstvima	702	1 090	155,3	1 763	2 348	133,2	Quickstop camping in households and in private family farms
Kamp odmorišta u kućanstvima i na obiteljskim poljoprivrednim gospodarstvima – robinzonski smještaj	69	784	4)	361	2 587	716,6	Quickstop camping in households and in private family farms - Robinson-type accommodation
Prostori za kampiranje izvan kampova	10 156	10 824	106,6	64 364	61 954	96,3	Organised off-site camping sites
55.9. Ostali smještaj	9 858	5 432	55,1	35 270	23 480	66,6	55.9 Other accommodation
Objekti za robinzonski turizam	3 482	4 100	117,7	13 411	16 423	122,5	Robinson accommodation establishments
Nekategorizirani objekti	6 376	1 332	20,9	21 859	7 057	32,3	Uncategorised establishments

G-2. STRUKTURA NOĆENJA TURISTA PREMA NKD-u 2007., ODJELJAK 55 U 2018. I 2019.
STRUCTURE OF TOURIST NIGHTS, ACCORDING TO DIVISION 55 OF NKD 2007, 2018 AND 2019



4. DOLASCI I NOĆENJA TURISTA PREMA NAČINU DOLASKA TURISTA
TOURIST ARRIVALS AND NIGHTS, BY ORGANISATION OF TOURIST ARRIVALS

	Individualno Individual arrangement						Organizirano Organised trip						
	dolasci Arrivals			noćenja Nights			dolasci Arrivals			noćenja Nights			
	2018.	2019.	indeksi Indices 2019. 2018.	2018.	2019.	indeksi Indices 2019. 2018.	2018.	2019.	indeksi Indices 2019. 2018.	2018.	2019.	indeksi Indices 2019. 2018.	
Ukupno	11 743 967	12 400 875	105,6	58 146 608	60 142 142	103,4	6 922 613	7 165 271	103,5	31 505 181	31 100 789	98,7	Total
Domaći turisti	1 360 166	1 488 776	109,5	4 607 347	5 083 903	110,3	661 543	723 882	109,4	1 869 299	2 011 397	107,6	Domestic tourists
Strani turisti	10 383 801	10 912 099	105,1	53 539 261	55 058 239	102,8	6 261 070	6 441 389	102,9	29 635 882	29 089 392	98,2	Foreign tourists

5. DOLASCI I NOĆENJA TURISTA, REPUBLIKA HRVATSKA, NKPJS 2012. – 2. RAZINA, ŽUPANIJE, GRADOVI, OPĆINE U 2019.
TOURIST ARRIVALS AND NIGHTS, REPUBLIC OF CROATIA, NUTS 2013 – 2nd LEVEL, COUNTIES, TOWNS, MUNICIPALITIES, 2019

	Ukupno Total	Domaći Domestic	Strani Foreign	Indeksi 2019. Indices 2018.			
				ukupno Total	domaći Domestic	strani Foreign	
Republika Hrvatska Republic of Croatia	dolasci/ Arrivals noćenja/ Nights	19 566 146 91 242 931	2 212 658 7 095 300	17 353 488 84 147 631	104,8 101,8	109,4 109,6	104,3 101,2
Jadranska Hrvatska Adriatic Croatia	dolasci/ Arrivals noćenja/ Nights	16 924 064 86 277 706	1 518 166 5 681 330	15 405 898 80 596 376	104,8 101,6	110,5 110,3	104,3 101,0
Primorsko-goranska županija County of Primorje-Gorski kotar	dolasci/ Arrivals noćenja/ Nights	2 966 489 15 314 671	356 143 1 288 395	2 610 346 14 026 276	101,9 100,2	106,9 107,5	101,3 99,6
Gradovi/ Towns							
Bakar	dolasci/ Arrivals noćenja/ Nights	3 788 22 773	378 1 189	3 410 21 584	121,1 118,4	92,2 95,3	125,5 120,0
Cres	dolasci/ Arrivals noćenja/ Nights	126 811 906 960	7 439 38 461	119 372 868 499	100,2 99,9	114,1 115,8	99,4 99,3
Crikvenica	dolasci/ Arrivals noćenja/ Nights	353 531 1 824 422	62 789 283 524	290 742 1 540 898	98,4 95,4	108,8 107,3	96,4 93,5
Čabar	dolasci/ Arrivals noćenja/ Nights	992 2 874	555 1 414	437 1 460	93,4 91,7	97,4 89,5	88,8 94,0

5. DOLASCI I NOĆENJA TURISTA, REPUBLIKA HRVATSKA, NKPJS 2012. – 2. RAZINA, ŽUPANIJE, GRADOVI, OPĆINE U 2019.
 TOURIST ARRIVALS AND NIGHTS, REPUBLIC OF CROATIA, NUTS 2013 – 2nd LEVEL, COUNTIES, TOWNS, MUNICIPALITIES, 2019

(nastavak)
 (continued)

		Ukupno <i>Total</i>	Domaći <i>Domestic</i>	Strani <i>Foreign</i>	Indeksi 2019. <i>Indices 2018.</i>		
					ukupno <i>Total</i>	domaći <i>Domestic</i>	strani <i>Foreign</i>
Delnice	dolasci/ <i>Arrivals</i>	11 825	5 816	6 009	98,8	114,6	87,2
	noćenja/ <i>Nights</i>	26 910	13 703	13 207	105,9	114,2	98,5
Kastav	dolasci/ <i>Arrivals</i>	8 585	1 193	7 392	111,8	119,2	110,7
	noćenja/ <i>Nights</i>	35 909	3 133	32 776	110,1	119,4	109,3
Kraljevica	dolasci/ <i>Arrivals</i>	42 868	4 102	38 766	105,2	91,2	107,0
	noćenja/ <i>Nights</i>	189 492	16 804	172 688	103,4	87,8	105,2
Krk	dolasci/ <i>Arrivals</i>	234 785	9 514	225 271	102,2	108,8	101,9
	noćenja/ <i>Nights</i>	1 320 305	39 764	1 280 541	100,6	108,5	100,4
Mali Lošinj	dolasci/ <i>Arrivals</i>	294 898	45 999	248 899	99,4	110,1	97,6
	noćenja/ <i>Nights</i>	1 969 220	213 898	1 755 322	98,7	107,3	97,7
Novi Vinodolski	dolasci/ <i>Arrivals</i>	116 831	17 197	99 634	112,0	119,3	110,8
	noćenja/ <i>Nights</i>	631 042	70 174	560 868	104,8	114,8	103,7
Opatija	dolasci/ <i>Arrivals</i>	452 453	65 061	387 392	103,6	99,9	104,3
	noćenja/ <i>Nights</i>	1 371 560	143 768	1 227 792	101,6	100,9	101,7
Rab	dolasci/ <i>Arrivals</i>	183 740	17 304	166 436	99,1	105,6	98,5
	noćenja/ <i>Nights</i>	1 281 643	80 757	1 200 886	98,1	105,3	97,7
Rijeka	dolasci/ <i>Arrivals</i>	162 162	30 726	131 436	104,6	114,0	102,6
	noćenja/ <i>Nights</i>	407 677	73 734	333 943	110,9	129,2	107,5
Vrbovsko	dolasci/ <i>Arrivals</i>	2 702	1 664	1 038	97,2	98,4	95,2
	noćenja/ <i>Nights</i>	9 267	4 337	4 930	86,2	86,3	86,2
<i>Općine/ Municipalities</i>							
Baška	dolasci/ <i>Arrivals</i>	180 017	10 441	169 576	99,7	94,9	100,0
	noćenja/ <i>Nights</i>	996 474	37 933	958 541	99,0	104,1	98,8
Brod Moravice	dolasci/ <i>Arrivals</i>	200	96	104	90,9	79,3	105,1
	noćenja/ <i>Nights</i>	1 170	354	816	92,5	74,1	103,7
Čavle	dolasci/ <i>Arrivals</i>	4 487	2 329	2 158	97,7	100,6	94,8
	noćenja/ <i>Nights</i>	13 714	5 362	8 352	102,0	108,0	98,4
Dobrinj	dolasci/ <i>Arrivals</i>	64 713	2 407	62 306	100,7	122,9	100,0
	noćenja/ <i>Nights</i>	422 790	12 468	410 322	99,7	123,5	99,1
Fužine	dolasci/ <i>Arrivals</i>	11 907	6 185	5 722	112,8	110,4	115,5
	noćenja/ <i>Nights</i>	29 893	15 536	14 357	102,3	107,9	96,9
Jelenje	dolasci/ <i>Arrivals</i>	2 047	405	1 642	103,8	64,1	122,4
	noćenja/ <i>Nights</i>	7 774	871	6 903	98,5	52,4	110,7
Klana	dolasci/ <i>Arrivals</i>	106	5	101	93,8	100,0	93,5
	noćenja/ <i>Nights</i>	611	38	573	108,9	76,0	103,1
Kostrena	dolasci/ <i>Arrivals</i>	12 511	3 046	9 465	99,4	86,2	104,6
	noćenja/ <i>Nights</i>	59 979	9 791	50 188	112,0	102,3	114,2
Lokve	dolasci/ <i>Arrivals</i>	1 556	731	825	120,3	116,6	123,9
	noćenja/ <i>Nights</i>	4 834	2 016	2 818	115,3	108,8	120,5
Lopar	dolasci/ <i>Arrivals</i>	94 868	4 535	90 333	98,9	102,5	98,7
	noćenja/ <i>Nights</i>	704 309	23 752	680 557	97,6	101,5	97,5
Lovran	dolasci/ <i>Arrivals</i>	98 321	13 631	84 690	100,5	104,9	99,9
	noćenja/ <i>Nights</i>	376 780	35 861	340 919	100,8	108,9	100,0
Malinska – Dubašnica	dolasci/ <i>Arrivals</i>	116 197	11 991	104 206	101,6	105,1	101,3
	noćenja/ <i>Nights</i>	677 458	51 293	626 165	100,7	103,3	100,5
Matulji	dolasci/ <i>Arrivals</i>	17 919	1 915	16 004	113,6	124,3	112,5
	noćenja/ <i>Nights</i>	86 453	5 664	80 789	115,7	135,9	114,5
Mošćenička Draga	dolasci/ <i>Arrivals</i>	52 288	2 238	50 050	97,2	121,1	96,3
	noćenja/ <i>Nights</i>	258 975	7 799	251 176	99,6	119,2	99,1
Mrkopalj	dolasci/ <i>Arrivals</i>	2 388	1 646	742	87,5	85,7	91,7
	noćenja/ <i>Nights</i>	6 795	4 284	2 511	84,3	91,3	74,6
Omišalj	dolasci/ <i>Arrivals</i>	157 563	11 336	146 227	110,3	119,4	109,6
	noćenja/ <i>Nights</i>	836 026	47 773	788 253	107,7	106,9	107,7
Punat	dolasci/ <i>Arrivals</i>	110 245	5 396	104 849	101,5	106,3	101,3
	noćenja/ <i>Nights</i>	599 723	22 740	576 983	99,6	106,6	99,4
Ravna Gora	dolasci/ <i>Arrivals</i>	7 734	4 545	3 189	98,3	99,3	97,0
	noćenja/ <i>Nights</i>	14 497	10 108	4 389	93,6	93,6	93,8
Skrad	dolasci/ <i>Arrivals</i>	1 442	1 087	355	109,5	99,5	157,8
	noćenja/ <i>Nights</i>	3 362	1 945	1 417	116,4	95,9	164,8
Vinodolska općina	dolasci/ <i>Arrivals</i>	11 140	682	10 458	113,6	147,9	111,9
	noćenja/ <i>Nights</i>	85 129	2 801	82 328	108,0	149,2	107,0
Viškovo	dolasci/ <i>Arrivals</i>	3 376	581	2 795	100,2	113,3	97,9
	noćenja/ <i>Nights</i>	17 413	1 685	15 728	95,7	137,0	92,7
Vrbnik	dolasci/ <i>Arrivals</i>	19 493	1 178	18 315	104,2	115,4	103,6
	noćenja/ <i>Nights</i>	110 458	3 661	106 797	99,9	107,8	99,6

5. DOLASCI I NOĆENJA TURISTA, REPUBLIKA HRVATSKA, NKPJS 2012. – 2. RAZINA, ŽUPANIJE, GRADOVI, OPĆINE U 2019.
 TOURIST ARRIVALS AND NIGHTS, REPUBLIC OF CROATIA, NUTS 2013 – 2nd LEVEL, COUNTIES, TOWNS, MUNICIPALITIES, 2019

(nastavak)
 (continued)

		Ukupno Total	Domaći Domestic	Strani Foreign	Indeksi 2019. Indices 2018.		
					ukupno Total	domaći Domestic	strani Foreign
Ličko-senjska županija County of Lika-Senj	dolasci/ Arrivals noćenja/ Nights	820 648 2 856 171	49 820 153 360	770 828 2 702 811	104,0 103,9	117,5 118,1	103,2 103,2
Gradovi/ Towns							
Gospić	dolasci/ Arrivals noćenja/ Nights	20 310 33 211	4 921 10 236	15 389 22 975	100,1 102,0	108,2 101,2	97,8 102,3
Novalja	dolasci/ Arrivals noćenja/ Nights	265 599 1 676 947	17 368 89 233	248 231 1 587 714	104,2 104,6	123,7 120,7	103,1 103,8
Otočac	dolasci/ Arrivals noćenja/ Nights	45 458 59 285	3 654 6 670	41 804 52 615	103,5 108,7	122,5 131,1	102,1 106,4
Senj	dolasci/ Arrivals noćenja/ Nights	91 021 379 007	6 189 15 784	84 832 363 223	104,9 101,0	120,8 123,0	103,9 100,2
Općine/ Municipalities							
Brinje	dolasci/ Arrivals noćenja/ Nights	3 095 3 205	286 316	2 809 2 889	107,9 104,5	109,6 93,2	107,7 105,9
Donji Lapac	dolasci/ Arrivals noćenja/ Nights	256 524	57 136	199 388	68,3 53,5	37,0 31,9	90,0 70,2
Karlobag	dolasci/ Arrivals noćenja/ Nights	36 165 193 665	2 843 8 660	33 322 185 005	98,7 99,1	104,5 115,6	98,3 98,4
Lovinac	dolasci/ Arrivals noćenja/ Nights	1 172 3 345	365 802	807 2 543	83,2 78,5	63,8 59,1	96,5 87,6
Perušić	dolasci/ Arrivals noćenja/ Nights	1 416 3 704	493 1 289	923 2 415	95,9 120,5	136,6 172,6	82,8 103,7
Plitvička Jezera	dolasci/ Arrivals noćenja/ Nights	345 625 485 699	12 964 19 095	332 661 466 604	102,7 103,7	112,1 110,1	102,4 103,4
Udbina	dolasci/ Arrivals noćenja/ Nights	639 1 125	87 192	552 933	222,6 190,7	435,0 533,3	206,7 168,4
Vrhovine	dolasci/ Arrivals noćenja/ Nights	9 892 16 454	593 947	9 299 15 507	238,3 235,9	898,5 776,2	227,6 226,2
Zadarska županija County of Zadar	dolasci/ Arrivals noćenja/ Nights	1 751 741 9 868 704	230 099 1 122 535	1 521 642 8 746 169	105,2 102,9	109,0 110,5	104,7 102,0
Gradovi/ Towns							
Benkovac	dolasci/ Arrivals noćenja/ Nights	5 125 38 663	497 3 061	4 628 35 602	124,5 126,9	102,5 101,1	127,4 129,8
Biograd na Moru	dolasci/ Arrivals noćenja/ Nights	182 803 964 548	37 007 169 158	145 796 795 390	99,7 98,0	113,2 114,5	96,7 95,1
Nin	dolasci/ Arrivals noćenja/ Nights	150 459 1 149 151	12 254 64 061	138 205 1 085 090	100,3 98,9	93,4 101,5	100,9 98,8
Obrovac	dolasci/ Arrivals noćenja/ Nights	12 167 86 766	2 002 11 347	10 165 75 419	106,6 97,9	121,6 114,4	104,0 95,8
Pag	dolasci/ Arrivals noćenja/ Nights	112 933 776 834	11 360 62 312	101 573 714 522	96,0 95,5	102,7 100,6	95,3 95,0
Zadar	dolasci/ Arrivals noćenja/ Nights	609 785 2 020 302	72 284 208 021	537 501 1 812 281	109,3 108,5	102,4 105,4	110,3 108,8
Općine/ Municipalities							
Bibinje	dolasci/ Arrivals noćenja/ Nights	35 084 244 700	3 672 23 036	31 412 221 664	105,6 102,4	126,3 122,6	103,6 100,7
Galovac	dolasci/ Arrivals noćenja/ Nights	1 263 8 943	54 190	1 209 8 753	164,7 143,7	300,0 231,7	161,4 142,6
Gračac	dolasci/ Arrivals noćenja/ Nights	1 273 3 278	243 501	1 030 2 777	145,5 203,2	112,0 105,3	156,5 244,2
Jasenice	dolasci/ Arrivals noćenja/ Nights	13 718 102 952	1 577 10 342	12 141 92 610	110,2 105,3	126,9 118,1	108,3 104,1
Kali	dolasci/ Arrivals noćenja/ Nights	4 756 38 633	705 5 068	4 051 33 565	101,4 100,7	124,1 120,6	98,3 98,3
Kolan	dolasci/ Arrivals noćenja/ Nights	29 170 206 795	2 112 14 062	27 058 192 733	111,7 104,2	113,1 107,8	111,6 103,9
Kukljica	dolasci/ Arrivals noćenja/ Nights	z z	z z	z z	z z	z z	z z
Lišane Ostrovičke	dolasci/ Arrivals noćenja/ Nights	z z	z z	z z	z z	z z	z z
Novigrad	dolasci/ Arrivals noćenja/ Nights	8 535 56 317	1 049 5 631	7 486 50 686	122,7 119,0	141,4 123,2	120,5 118,5
Pakoštane	dolasci/ Arrivals noćenja/ Nights	88 653 643 489	10 135 69 327	78 518 574 162	107,0 104,8	110,6 109,8	106,5 104,2
Pašman	dolasci/ Arrivals noćenja/ Nights	21 102 187 567	3 040 25 461	18 062 162 106	103,3 102,8	115,4 116,0	101,6 101,0

5. DOLASCI I NOĆENJA TURISTA, REPUBLIKA HRVATSKA, NKPJS 2012. – 2. RAZINA, ŽUPANIJE, GRADOVI, OPĆINE U 2019.
 TOURIST ARRIVALS AND NIGHTS, REPUBLIC OF CROATIA, NUTS 2013 – 2nd LEVEL, COUNTIES, TOWNS, MUNICIPALITIES, 2019

(nastavak)
 (continued)

		Ukupno <i>Total</i>	Domaći <i>Domestic</i>	Strani <i>Foreign</i>	Indeksi 2019. <i>Indices 2018.</i>		
					ukupno <i>Total</i>	domaći <i>Domestic</i>	strani <i>Foreign</i>
Polača	dolasci/ Arrivals	1 729	252	1 477	116,0	161,5	110,6
	noćenja/ Nights	15 501	1 635	13 866	116,7	180,3	112,0
Poličnik	dolasci/ Arrivals	2 625	88	2 537	109,0	400,0	106,3
	noćenja/ Nights	19 054	470	18 584	115,7	494,7	113,5
Posedarje	dolasci/ Arrivals	15 388	1 623	13 765	100,4	114,1	99,0
	noćenja/ Nights	88 700	10 139	78 561	104,9	120,1	103,2
Povljana	dolasci/ Arrivals	20 141	2 783	17 358	101,2	122,3	98,4
	noćenja/ Nights	145 258	18 980	126 278	97,0	120,2	94,2
Preko	dolasci/ Arrivals	21 970	4 031	17 939	99,0	109,7	96,9
	noćenja/ Nights	182 441	29 240	153 201	98,0	104,5	96,9
Privlaka	dolasci/ Arrivals	37 968	5 851	32 117	107,5	129,6	104,2
	noćenja/ Nights	300 706	40 145	260 561	106,6	128,3	103,9
Ražanac	dolasci/ Arrivals	23 578	2 569	21 009	117,2	127,9	116,0
	noćenja/ Nights	181 297	16 705	164 592	111,9	130,7	110,3
Sali	dolasci/ Arrivals	30 787	5 507	25 280	110,1	103,4	111,7
	noćenja/ Nights	205 741	32 738	173 003	107,3	100,1	108,8
Stankovci	dolasci/ Arrivals	367	18	349	133,5	-	126,9
	noćenja/ Nights	2 898	59	2 839	122,6	-	120,1
Starigrad	dolasci/ Arrivals	89 044	7 109	81 935	109,0	142,8	106,8
	noćenja/ Nights	485 404	32 006	453 398	107,6	129,6	106,3
Sukošan	dolasci/ Arrivals	37 252	6 905	30 347	107,1	111,1	106,3
	noćenja/ Nights	252 881	37 759	215 122	105,3	113,9	103,9
Sveti Filip i Jakov	dolasci/ Arrivals	60 492	14 132	46 360	100,4	108,2	98,2
	noćenja/ Nights	434 836	87 495	347 341	99,5	107,4	97,7
Škabrnja	dolasci/ Arrivals	414	28	386	145,8	200,0	143,0
	noćenja/ Nights	3 685	147	3 538	141,6	219,4	139,5
Tkon	dolasci/ Arrivals	10 090	1 044	9 046	116,2	114,1	116,4
	noćenja/ Nights	85 975	7 479	78 496	107,7	109,4	107,6
Vir	dolasci/ Arrivals	95 413	14 953	80 460	102,1	116,8	99,8
	noćenja/ Nights	718 423	99 138	619 285	100,9	113,6	99,2
Vrsi	dolasci/ Arrivals	19 338	3 750	15 588	100,9	106,8	99,5
	noćenja/ Nights	150 427	25 885	124 542	105,0	107,2	104,6
Zemunik Donji	dolasci/ Arrivals	1 296	52	1 244	124,5	120,9	124,6
	noćenja/ Nights	9 535	113	9 422	138,5	63,1	140,5
Šibensko-kninska županija <i>County of Šibenik-Knin</i>	dolasci/ Arrivals	1 009 451	160 953	848 498	104,6	116,8	102,5
	noćenja/ Nights	5 549 445	696 341	4 853 104	100,7	114,7	98,9
Gradovi/ Towns							
Drnica	dolasci/ Arrivals	4 593	378	4 215	89,8	58,5	94,3
	noćenja/ Nights	20 756	830	19 926	111,7	63,7	115,3
Knin	dolasci/ Arrivals	1 882	570	1 312	134,1	124,7	138,7
	noćenja/ Nights	4 063	1 222	2 841	133,1	131,7	133,7
Skradin	dolasci/ Arrivals	23 806	2 285	21 521	106,0	93,8	107,4
	noćenja/ Nights	48 248	5 173	43 075	102,9	80,4	106,4
Šibenik	dolasci/ Arrivals	370 276	62 248	308 028	108,8	124,2	106,1
	noćenja/ Nights	1 638 595	201 449	1 437 146	102,6	118,3	100,7
Vodice	dolasci/ Arrivals	245 160	49 414	195 746	104,8	110,8	103,4
	noćenja/ Nights	1 252 971	202 219	1 050 752	101,2	111,3	99,5
Općine/ Municipalities							
Bilice	dolasci/ Arrivals	7 502	729	6 773	105,0	110,1	104,5
	noćenja/ Nights	38 681	3 521	35 160	102,4	105,7	102,1
Civljane	dolasci/ Arrivals	z	z	z	z	z	z
	noćenja/ Nights	z	z	z	z	z	z
Kijevo	dolasci/ Arrivals	379	46	333	118,4	112,2	119,4
	noćenja/ Nights	1 290	61	1 229	137,2	122,0	138,1
Kistanje	dolasci/ Arrivals	180	12	168	315,8	600,0	305,5
	noćenja/ Nights	959	37	922	380,6	925,0	371,8
Murter – Kornati	dolasci/ Arrivals	42 659	8 442	34 217	105,2	120,0	102,0
	noćenja/ Nights	295 748	53 748	242 000	102,2	121,7	98,7
Pirovac	dolasci/ Arrivals	30 231	8 154	22 077	99,5	115,6	94,6
	noćenja/ Nights	218 081	57 256	160 825	98,4	113,0	94,1
Primošten	dolasci/ Arrivals	97 795	8 649	89 146	96,7	107,9	95,7
	noćenja/ Nights	638 505	41 545	596 960	96,6	107,9	95,9
Promina	dolasci/ Arrivals	z	z	z	z	z	z
	noćenja/ Nights	z	z	z	z	z	z
Rogoznica	dolasci/ Arrivals	80 179	6 464	73 715	102,7	127,5	101,0
	noćenja/ Nights	619 100	43 342	575 758	100,6	129,8	98,9

5. DOLASCI I NOĆENJA TURISTA, REPUBLIKA HRVATSKA, NKPJS 2012. – 2. RAZINA, ŽUPANIJE, GRADOVI, OPĆINE U 2019.
 TOURIST ARRIVALS AND NIGHTS, REPUBLIC OF CROATIA, NUTS 2013 – 2nd LEVEL, COUNTIES, TOWNS, MUNICIPALITIES, 2019

(nastavak)
 (continued)

		Ukupno Total	Domaći Domestic	Strani Foreign	Indeksi 2019. Indices 2018.		
					ukupno Total	domaći Domestic	strani Foreign
Ružić	dolasci/ Arrivals	278	16	262	123,0	-	115,9
	noćenja/ Nights	2 077	93	1 984	140,6	-	134,3
Tisno	dolasci/ Arrivals	80 495	9 690	70 805	100,7	117,5	98,8
	noćenja/ Nights	593 860	60 537	533 323	99,0	112,9	97,7
Tribunj	dolasci/ Arrivals	22 633	3 722	18 911	97,9	110,5	95,8
	noćenja/ Nights	167 498	24 807	142 691	96,9	108,9	95,1
Unešić	dolasci/ Arrivals	428	7	421	126,6	70,0	128,4
	noćenja/ Nights	4 076	49	4 027	130,9	90,7	131,6
Splitsko-dalmatinska županija County of Split-Dalmatia	dolasci/ Arrivals	3 657 001	292 999	3 364 002	105,3	110,4	104,8
	noćenja/ Nights	17 966 287	1 074 280	16 892 007	102,3	110,4	101,8
Gradovi/ Towns							
Hvar	dolasci/ Arrivals	208 584	8 952	199 632	101,9	91,7	102,4
	noćenja/ Nights	709 187	31 343	677 844	98,2	98,1	98,3
Imotski	dolasci/ Arrivals	4 882	1 601	3 281	115,5	98,0	126,5
	noćenja/ Nights	27 933	2 722	25 211	129,7	86,5	137,1
Kaštel	dolasci/ Arrivals	114 990	9 893	105 097	114,4	108,7	114,9
	noćenja/ Nights	623 708	34 922	588 786	108,9	107,1	109,0
Komiža	dolasci/ Arrivals	18 928	6 492	12 436	99,9	106,2	96,9
	noćenja/ Nights	107 440	33 250	74 190	100,9	111,9	96,7
Makarska	dolasci/ Arrivals	274 181	20 436	253 745	108,9	116,3	108,4
	noćenja/ Nights	1 554 458	82 886	1 471 572	103,4	114,6	102,9
Omiš	dolasci/ Arrivals	154 175	7 847	146 328	96,8	102,2	96,5
	noćenja/ Nights	963 976	31 435	932 541	97,6	101,8	97,4
Sinj	dolasci/ Arrivals	11 620	4 775	6 845	88,6	113,2	76,9
	noćenja/ Nights	23 176	8 429	14 747	102,9	112,7	98,0
Solin	dolasci/ Arrivals	41 322	4 772	36 550	129,0	118,9	130,4
	noćenja/ Nights	100 804	8 780	92 024	117,3	100,1	119,3
Split	dolasci/ Arrivals	941 185	75 834	865 351	109,5	107,4	109,7
	noćenja/ Nights	2 734 632	160 592	2 574 040	109,6	108,1	109,7
Stari Grad	dolasci/ Arrivals	34 933	5 521	29 412	94,7	98,6	94,1
	noćenja/ Nights	217 017	33 052	183 965	96,2	93,2	96,7
Supetar	dolasci/ Arrivals	81 388	8 845	72 543	96,2	110,1	94,8
	noćenja/ Nights	546 129	39 491	506 638	94,2	108,4	93,2
Trilj	dolasci/ Arrivals	5 318	942	4 376	92,1	98,0	90,9
	noćenja/ Nights	21 649	2 782	18 867	94,6	78,6	97,6
Trogir	dolasci/ Arrivals	147 012	6 784	140 228	99,9	109,8	99,5
	noćenja/ Nights	591 466	26 645	564 821	102,4	115,0	101,9
Vis	dolasci/ Arrivals	32 613	8 038	24 575	104,2	108,6	102,9
	noćenja/ Nights	175 211	40 096	135 115	101,7	109,6	99,6
Vrgorac	dolasci/ Arrivals	1 756	279	1 477	93,4	103,7	91,6
	noćenja/ Nights	9 120	420	8 700	118,2	107,1	118,8
Vrlika	dolasci/ Arrivals	830	192	638	122,6	142,2	117,7
	noćenja/ Nights	2 377	460	1 917	90,2	119,5	85,2
Općine/ Municipalities							
Baška Voda	dolasci/ Arrivals	165 023	13 603	151 420	103,4	124,2	101,8
	noćenja/ Nights	1 060 528	61 991	998 537	99,6	119,4	98,6
Bol	dolasci/ Arrivals	112 010	10 531	101 479	109,7	135,8	107,6
	noćenja/ Nights	602 649	42 853	559 796	100,1	120,6	98,9
Brela	dolasci/ Arrivals	97 170	5 707	91 463	102,6	103,7	102,5
	noćenja/ Nights	622 192	28 046	594 146	100,2	103,1	100,0
Cista Provo	dolasci/ Arrivals	659	8	651	181,0	-	178,8
	noćenja/ Nights	5 869	40	5 829	168,5	-	167,3
Dicmo	dolasci/ Arrivals	1 109	31	1 078	101,5	32,0	108,2
	noćenja/ Nights	9 495	164	9 331	96,4	31,2	100,1
Dugi Rat	dolasci/ Arrivals	62 690	3 323	59 367	104,3	123,3	103,4
	noćenja/ Nights	407 538	16 069	391 469	102,9	123,2	102,2
Dugopolje	dolasci/ Arrivals	45 779	3 664	42 115	93,1	83,9	94,0
	noćenja/ Nights	65 095	5 151	59 944	94,1	75,0	96,2
Gradac	dolasci/ Arrivals	155 559	6 565	148 994	104,9	128,0	104,0
	noćenja/ Nights	965 413	34 261	931 152	100,3	130,6	99,4
Hrvace	dolasci/ Arrivals	678	164	514	90,9	80,4	94,8
	noćenja/ Nights	3 613	329	3 284	87,1	89,6	86,8
Jelsa	dolasci/ Arrivals	79 299	7 152	72 147	98,4	100,6	98,2
	noćenja/ Nights	574 636	44 412	530 224	98,1	98,9	98,0
Klis	dolasci/ Arrivals	4 085	578	3 507	139,4	127,0	141,6
	noćenja/ Nights	21 769	1 263	20 506	139,8	200,8	137,2
Lećevica	dolasci/ Arrivals	363	10	353	111,0	111,1	111,0
	noćenja/ Nights	3 213	52	3 161	115,5	192,6	114,8

5. DOLASCI I NOĆENJA TURISTA, REPUBLIKA HRVATSKA, NKPJS 2012. – 2. RAZINA, ŽUPANIJE, GRADOVI, OPĆINE U 2019.
 TOURIST ARRIVALS AND NIGHTS, REPUBLIC OF CROATIA, NUTS 2013 – 2nd LEVEL, COUNTIES, TOWNS, MUNICIPALITIES, 2019

(nastavak)
 (continued)

		Ukupno Total	Domaći Domestic	Strani Foreign	Indeksi 2019. Indices 2018.		
					ukupno Total	domaći Domestic	strani Foreign
Lokvičići	dolasci/ Arrivals	z	-	z	z	-	z
	noćenja/ Nights	z	-	z	z	-	z
Lovreć	dolasci/ Arrivals	315	9	306	189,8	-	184,3
	noćenja/ Nights	3 044	48	2 996	171,2	-	168,5
Marina	dolasci/ Arrivals	42 553	2 268	40 285	103,9	121,9	103,0
	noćenja/ Nights	349 280	14 776	334 504	102,7	122,2	101,9
Milna	dolasci/ Arrivals	22 061	1 684	20 377	113,8	149,4	111,6
	noćenja/ Nights	155 024	9 007	146 017	110,3	133,9	109,2
Muč	dolasci/ Arrivals	790	33	757	198,5	275,0	196,1
	noćenja/ Nights	6 355	104	6 251	182,2	208,0	181,8
Nerežišća	dolasci/ Arrivals	1 491	139	1 352	99,8	210,6	94,7
	noćenja/ Nights	11 501	873	10 628	111,1	249,4	106,3
Okrug	dolasci/ Arrivals	92 793	3 594	89 199	103,6	107,4	103,4
	noćenja/ Nights	665 260	23 483	641 777	101,4	104,3	101,3
Otok	dolasci/ Arrivals	290	12	278	197,3	300,0	194,4
	noćenja/ Nights	2 364	55	2 309	191,9	392,9	189,6
Podbablje	dolasci/ Arrivals	z	z	z	z	z	z
	noćenja/ Nights	z	z	z	z	z	z
Podgora	dolasci/ Arrivals	188 330	7 714	180 616	112,4	110,4	112,5
	noćenja/ Nights	1 061 691	35 971	1 025 720	102,3	113,0	102,0
Podstrana	dolasci/ Arrivals	133 621	11 192	122 429	100,1	98,8	100,2
	noćenja/ Nights	652 405	32 531	619 874	101,7	109,9	101,3
Postira	dolasci/ Arrivals	18 239	3 173	15 066	98,8	131,3	93,9
	noćenja/ Nights	133 087	18 237	114 850	96,2	117,5	93,5
Prgomet	dolasci/ Arrivals	395	6	389	119,7	54,5	121,9
	noćenja/ Nights	3 130	18	3 112	129,1	40,0	130,8
Primorski Dolac	dolasci/ Arrivals	z	z	z	z	z	z
	noćenja/ Nights	z	z	z	z	z	z
Proložac	dolasci/ Arrivals	z	z	z	z	z	z
	noćenja/ Nights	z	z	z	z	z	z
Pučišća	dolasci/ Arrivals	5 232	599	4 633	123,9	131,4	123,0
	noćenja/ Nights	34 795	4 000	30 795	109,9	109,7	109,9
Runovići	dolasci/ Arrivals	367	10	357	256,6	76,9	274,6
	noćenja/ Nights	2 985	30	2 955	225,1	32,3	239,7
Seget	dolasci/ Arrivals	159 976	23 241	136 735	100,8	102,4	100,5
	noćenja/ Nights	832 215	74 610	757 605	102,1	96,7	102,7
Selca	dolasci/ Arrivals	13 115	692	12 423	95,3	116,9	94,3
	noćenja/ Nights	105 886	5 062	100 824	94,8	120,9	93,8
Sučuraj	dolasci/ Arrivals	8 368	567	7 801	96,3	112,3	95,3
	noćenja/ Nights	67 467	4 399	63 068	97,9	110,1	97,1
Sutivan	dolasci/ Arrivals	15 659	1 495	14 164	98,9	116,6	97,3
	noćenja/ Nights	118 350	9 918	108 432	96,8	119,3	95,2
Šestanovac	dolasci/ Arrivals	1 315	136	1 179	127,3	323,8	119,0
	noćenja/ Nights	10 935	445	10 490	121,6	177,3	120,0
Šolta	dolasci/ Arrivals	18 549	2 684	15 865	102,3	116,5	100,2
	noćenja/ Nights	150 133	18 459	131 674	99,5	110,7	98,1
Tučepi	dolasci/ Arrivals	128 872	11 100	117 772	103,9	166,9	100,4
	noćenja/ Nights	790 007	49 563	740 444	100,6	159,0	98,1
Zadvarje	dolasci/ Arrivals	430	15	415	102,9	65,2	105,1
	noćenja/ Nights	3 115	55	3 060	93,7	61,8	94,5
Zagvozd	dolasci/ Arrivals	z	z	z	z	z	z
	noćenja/ Nights	z	z	z	z	z	z
Zmijavci	dolasci/ Arrivals	955	47	908	127,0	162,1	125,6
	noćenja/ Nights	10 132	449	9 683	144,9	221,2	142,6
Istarska županija County of Istria	dolasci/ Arrivals	4 481 698	303 954	4 177 744	103,4	113,6	102,8
	noćenja/ Nights	26 388 645	934 792	25 453 853	100,8	112,0	100,4
Gradovi/ Towns							
Buje – Buie	dolasci/ Arrivals	45 055	2 868	42 187	106,3	134,3	104,8
	noćenja/ Nights	210 860	6 101	204 759	104,1	128,1	103,5
Buzet	dolasci/ Arrivals	17 834	3 077	14 757	100,8	109,5	99,2
	noćenja/ Nights	59 047	6 761	52 286	103,9	109,1	103,2
Labin	dolasci/ Arrivals	243 456	15 484	227 972	101,5	115,9	100,6
	noćenja/ Nights	1 407 678	45 485	1 362 193	99,4	122,5	98,8
Novigrad – Cittanova	dolasci/ Arrivals	219 315	8 450	210 865	102,8	111,4	102,4
	noćenja/ Nights	1 153 550	26 537	1 127 013	102,5	112,6	102,3
Pazin	dolasci/ Arrivals	11 736	3 471	8 265	109,5	111,4	108,8
	noćenja/ Nights	61 284	7 911	53 373	98,9	113,3	97,1

5. DOLASCI I NOĆENJA TURISTA, REPUBLIKA HRVATSKA, NKPJS 2012. – 2. RAZINA, ŽUPANIJE, GRADOVI, OPĆINE U 2019.
 TOURIST ARRIVALS AND NIGHTS, REPUBLIC OF CROATIA, NUTS 2013 – 2nd LEVEL, COUNTIES, TOWNS, MUNICIPALITIES, 2019

(nastavak)
 (continued)

		Ukupno <i>Total</i>	Domaći <i>Domestic</i>	Strani <i>Foreign</i>	Indeksi 2019. <i>Indices 2018.</i>		
					ukupno <i>Total</i>	domaći <i>Domestic</i>	strani <i>Foreign</i>
Poreč – Parenzo	dolasci/ Arrivals	570 970	44 926	526 044	103,6	111,4	103,0
	noćenja/ Nights	3 188 578	123 794	3 064 784	101,9	114,7	101,4
Pula – Pola	dolasci/ Arrivals	439 541	47 557	391 984	106,2	116,0	105,2
	noćenja/ Nights	2 067 041	124 563	1 942 478	103,4	113,2	102,9
Rovinj – Rovigno	dolasci/ Arrivals	711 061	64 731	646 330	102,6	112,1	101,7
	noćenja/ Nights	3 873 649	177 829	3 695 820	99,2	109,7	98,7
Umag – Umago	dolasci/ Arrivals	488 851	27 206	461 645	104,1	105,6	104,1
	noćenja/ Nights	2 414 810	83 897	2 330 913	100,9	104,0	100,8
Vodnjan – Dignano	dolasci/ Arrivals	45 021	2 547	42 474	105,6	97,0	106,2
	noćenja/ Nights	312 309	10 163	302 146	103,9	96,6	104,2
<i>Općine/ Municipalities</i>							
Bale – Valle	dolasci/ Arrivals	54 402	3 471	50 931	104,5	141,3	102,7
	noćenja/ Nights	335 846	9 789	326 057	107,1	137,1	106,4
Barban	dolasci/ Arrivals	12 730	608	12 122	106,4	85,9	107,7
	noćenja/ Nights	103 670	1 623	102 047	102,8	99,2	102,9
Brtonigla – Verteneglio	dolasci/ Arrivals	74 250	1 195	73 055	96,7	117,6	96,4
	noćenja/ Nights	542 709	4 017	538 692	90,9	117,9	90,7
Cerovlje	dolasci/ Arrivals	2 057	260	1 797	109,4	123,2	107,7
	noćenja/ Nights	12 283	639	11 644	101,2	127,0	100,1
Fažana – Fasana	dolasci/ Arrivals	141 072	8 447	132 625	97,8	109,0	97,1
	noćenja/ Nights	1 003 648	46 152	957 496	97,1	102,5	96,8
Funtana – Fontane	dolasci/ Arrivals	243 764	12 111	231 653	106,5	152,8	104,9
	noćenja/ Nights	1 737 051	33 840	1 703 211	102,6	113,1	102,4
Gračiče	dolasci/ Arrivals	1 684	136	1 548	104,6	120,4	103,4
	noćenja/ Nights	12 235	392	11 843	99,7	105,9	99,5
Grožnjan – Grisignana	dolasci/ Arrivals	4 782	605	4 177	110,5	103,6	111,6
	noćenja/ Nights	20 837	1 974	18 863	100,6	80,9	103,3
Kanfana	dolasci/ Arrivals	8 058	406	7 652	99,5	69,8	101,8
	noćenja/ Nights	60 840	1 403	59 437	97,0	74,6	97,7
Karolja	dolasci/ Arrivals	2 648	200	2 448	123,5	183,5	120,3
	noćenja/ Nights	21 839	497	21 342	120,1	146,6	119,6
Kaštelir-Labinci – Castelliere-S.Domenica	dolasci/ Arrivals	8 837	364	8 473	122,5	195,7	120,6
	noćenja/ Nights	73 785	1 415	72 370	119,5	184,7	118,7
Kršan	dolasci/ Arrivals	8 380	440	7 940	103,5	100,0	103,7
	noćenja/ Nights	57 932	1 091	56 841	98,7	95,5	98,7
Lanišće	dolasci/ Arrivals	794	43	751	146,0	130,3	147,0
	noćenja/ Nights	3 001	105	2 896	125,7	169,4	124,5
Ližnjan – Lisignano	dolasci/ Arrivals	32 611	1 251	31 360	103,7	132,9	102,8
	noćenja/ Nights	248 006	4 346	243 660	99,9	122,0	99,6
Lupoglav	dolasci/ Arrivals	1 538	64	1 474	125,3	120,8	125,6
	noćenja/ Nights	10 351	218	10 133	124,3	187,9	123,4
Marčana	dolasci/ Arrivals	45 580	6 947	38 633	98,5	64,7	108,8
	noćenja/ Nights	334 648	30 004	304 644	103,8	73,9	108,1
Medulin	dolasci/ Arrivals	414 717	17 486	397 231	102,3	125,5	101,4
	noćenja/ Nights	2 543 792	67 136	2 476 656	98,0	126,0	97,4
Motovun – Montona	dolasci/ Arrivals	23 782	4 481	19 301	122,8	158,3	116,7
	noćenja/ Nights	53 589	8 721	44 868	112,7	145,1	108,0
Oprtalj – Portole	dolasci/ Arrivals	15 234	5 605	9 629	116,6	99,7	129,4
	noćenja/ Nights	52 710	24 456	28 254	97,2	94,9	99,2
Pižan	dolasci/ Arrivals	3 079	109	2 970	98,5	107,9	98,2
	noćenja/ Nights	27 391	343	27 048	102,4	105,5	102,4
Raša	dolasci/ Arrivals	43 913	888	43 025	99,9	85,1	100,2
	noćenja/ Nights	312 571	4 914	307 657	98,4	83,1	98,7
Sveta Nedelja	dolasci/ Arrivals	11 719	383	11 336	106,5	142,4	105,6
	noćenja/ Nights	104 022	1 807	102 215	104,2	160,3	103,6
Sveti Lovreč	dolasci/ Arrivals	6 718	284	6 434	99,7	107,6	99,4
	noćenja/ Nights	55 715	960	54 755	100,5	138,7	100,0
Sveti Petar u Šumi	dolasci/ Arrivals	2 510	124	2 386	109,5	172,2	107,4
	noćenja/ Nights	21 760	402	21 358	101,0	213,8	100,0
Svetvinčenat	dolasci/ Arrivals	15 982	710	15 272	108,3	210,7	105,9
	noćenja/ Nights	137 804	2 832	134 972	103,6	210,2	102,5
Tar-Vabriga – Torre-Abrega	dolasci/ Arrivals	254 240	9 570	244 670	107,1	162,0	105,7
	noćenja/ Nights	1 883 230	44 059	1 839 171	104,5	169,8	103,6
Tinjan	dolasci/ Arrivals	7 916	271	7 645	100,8	67,6	102,6
	noćenja/ Nights	66 626	930	65 696	98,2	68,4	98,8
Višnjan – Visignano	dolasci/ Arrivals	11 192	690	10 502	112,4	133,5	111,2
	noćenja/ Nights	85 032	2 430	82 602	110,4	134,5	109,8
Vižinada – Visinada	dolasci/ Arrivals	6 086	433	5 653	123,7	146,3	122,3
	noćenja/ Nights	45 163	1 329	43 834	117,6	132,6	117,2

5. DOLASCI I NOĆENJA TURISTA, REPUBLIKA HRVATSKA, NKPJS 2012. – 2. RAZINA, ŽUPANIJE, GRADOVI, OPĆINE U 2019.
 TOURIST ARRIVALS AND NIGHTS, REPUBLIC OF CROATIA, NUTS 2013 – 2nd LEVEL, COUNTIES, TOWNS, MUNICIPALITIES, 2019

(nastavak)
 (continued)

		Ukupno Total	Domaći Domestic	Strani Foreign	Indeksi 2019. Indices 2018.		
					ukupno Total	domaći Domestic	strani Foreign
Vrsar – Orsera	dolasci/ Arrivals	218 887	5 683	213 204	98,1	104,2	98,0
	noćenja/ Nights	1 589 671	22 648	1 567 023	99,0	113,8	98,8
Žminj	dolasci/ Arrivals	9 696	372	9 324	112,1	132,4	111,5
	noćenja/ Nights	82 082	1 279	80 803	106,6	99,1	106,7
Dubrovačko-neretvanska županija County of Dubrovnik-Neretva	dolasci/ Arrivals	2 237 036	124 198	2 112 838	111,0	107,0	111,3
	noćenja/ Nights	8 333 783	411 627	7 922 156	103,5	105,8	103,4
Gradovi/ Towns							
Dubrovnik	dolasci/ Arrivals	1 439 531	56 884	1 382 647	113,8	104,3	114,2
	noćenja/ Nights	4 295 071	138 391	4 156 680	105,8	102,0	106,0
Korčula	dolasci/ Arrivals	97 276	9 434	87 842	103,2	99,8	103,5
	noćenja/ Nights	405 993	41 676	364 317	98,1	96,0	98,4
Metković	dolasci/ Arrivals	5 795	3 581	2 214	110,9	110,3	111,9
	noćenja/ Nights	11 460	6 727	4 733	105,9	100,8	114,2
Opuzen	dolasci/ Arrivals	z	z	z	z	z	z
	noćenja/ Nights	z	z	z	z	z	z
Ploče	dolasci/ Arrivals	7 125	939	6 186	129,3	159,7	125,6
	noćenja/ Nights	31 233	2 551	28 682	131,4	141,0	130,6
Općine/ Municipalities							
Blato	dolasci/ Arrivals	19 457	1 488	17 969	101,7	117,9	100,5
	noćenja/ Nights	176 592	11 693	164 899	100,3	111,8	99,6
Dubrovačko primorje	dolasci/ Arrivals	42 535	1 571	40 964	128,5	123,6	128,7
	noćenja/ Nights	196 764	5 692	191 072	113,4	108,2	113,5
Janjina	dolasci/ Arrivals	7 790	497	7 293	103,4	126,1	102,1
	noćenja/ Nights	58 912	3 416	55 496	100,9	135,8	99,3
Konavle	dolasci/ Arrivals	173 784	6 059	167 725	111,3	132,8	110,6
	noćenja/ Nights	795 273	17 511	777 762	102,7	119,2	102,3
Kula Norinska	dolasci/ Arrivals	737	377	360	107,0	105,9	108,1
	noćenja/ Nights	1 579	487	1 092	94,9	84,8	100,2
Lastovo	dolasci/ Arrivals	9 365	2 828	6 537	110,9	106,1	113,1
	noćenja/ Nights	60 104	15 140	44 964	106,5	105,4	106,9
Lumbarda	dolasci/ Arrivals	17 658	2 069	15 589	97,3	96,4	97,4
	noćenja/ Nights	119 976	12 714	107 262	97,2	92,5	97,8
Mljet	dolasci/ Arrivals	34 048	4 376	29 672	102,8	109,5	101,9
	noćenja/ Nights	150 442	20 468	129 974	100,5	109,2	99,3
Orebić	dolasci/ Arrivals	105 603	9 676	95 927	94,9	96,5	94,7
	noćenja/ Nights	784 581	52 783	731 798	94,7	107,6	93,8
Slivno	dolasci/ Arrivals	23 557	1 874	21 683	102,9	115,5	102,0
	noćenja/ Nights	158 100	5 911	152 189	100,1	114,3	99,7
Smokvica	dolasci/ Arrivals	8 178	980	7 198	107,3	136,3	104,3
	noćenja/ Nights	48 024	5 013	43 011	103,3	132,5	100,7
Ston	dolasci/ Arrivals	33 817	2 613	31 204	105,7	123,7	104,5
	noćenja/ Nights	155 083	10 429	144 654	104,6	124,4	103,5
Trpanj	dolasci/ Arrivals	16 264	1 706	14 558	96,3	130,8	93,4
	noćenja/ Nights	112 450	7 381	105 069	95,1	110,3	94,1
Vela Luka	dolasci/ Arrivals	32 206	5 689	26 517	108,2	118,4	106,2
	noćenja/ Nights	176 813	22 289	154 524	104,2	116,4	102,7
Zažablje	dolasci/ Arrivals	z	z	z	-	-	-
	noćenja/ Nights	z	z	z	-	-	-
Župa dubrovačka	dolasci/ Arrivals	161 761	11 496	150 265	109,9	104,5	110,3
	noćenja/ Nights	591 968	31 186	560 782	106,0	108,5	105,8
Kontinentalna Hrvatska Continental Croatia	dolasci/ Arrivals	2 642 082	694 492	1 947 590	105,0	107,1	104,3
	noćenja/ Nights	4 965 225	1 413 970	3 551 255	105,1	106,5	104,6
Zagrebačka županija County of Zagreb	dolasci/ Arrivals	139 913	32 267	107 646	113,8	108,6	115,4
	noćenja/ Nights	225 561	58 734	166 827	111,3	108,3	112,4
Gradovi/ Towns							
Dugo Selo	dolasci/ Arrivals	2 526	1 394	1 132	99,5	106,3	92,3
	noćenja/ Nights	4 250	2 193	2 057	99,3	103,4	95,3
Ivanić-Grad	dolasci/ Arrivals	8 564	5 400	3 164	94,0	112,2	73,6
	noćenja/ Nights	22 934	15 645	7 289	97,8	104,1	86,7
Jastrebarsko	dolasci/ Arrivals	27 677	3 444	24 233	160,7	111,3	171,5
	noćenja/ Nights	34 314	4 608	29 706	133,5	107,2	138,8

5. DOLASCI I NOĆENJA TURISTA, REPUBLIKA HRVATSKA, NKPJS 2012. – 2. RAZINA, ŽUPANIJE, GRADOVI, OPĆINE U 2019.
 TOURIST ARRIVALS AND NIGHTS, REPUBLIC OF CROATIA, NUTS 2013 – 2nd LEVEL, COUNTIES, TOWNS, MUNICIPALITIES, 2019

(nastavak)
 (continued)

		Ukupno Total	Domaći Domestic	Strani Foreign	Indeksi 2019. Indices 2018.		
					ukupno Total	domaći Domestic	strani Foreign
Samobor	dolasci/ Arrivals	17 405	4 463	12 942	128,7	103,0	140,8
	noćenja/ Nights	34 107	8 530	25 577	141,1	109,4	156,2
Sveta Nedelja	dolasci/ Arrivals	18 727	1 343	17 384	100,6	130,5	98,8
	noćenja/ Nights	32 666	2 111	30 555	107,6	123,2	106,6
Sveti Ivan Zelina	dolasci/ Arrivals	784	384	400	157,4	156,7	158,1
	noćenja/ Nights	1 502	504	998	159,8	141,2	171,2
Velika Gorica	dolasci/ Arrivals	48 451	8 653	39 798	110,4	115,1	109,4
	noćenja/ Nights	65 540	13 163	52 377	105,8	119,7	102,8
Vrbovec	dolasci/ Arrivals	z	z	z	z	z	z
	noćenja/ Nights	z	z	z	z	z	z
Zaprešić	dolasci/ Arrivals	6 355	2 078	4 277	89,9	85,6	92,1
	noćenja/ Nights	11 202	3 934	7 268	84,3	87,5	82,6
<i>Općine/ Municipalities</i>							
Bedenica	dolasci/ Arrivals	z	z	z	z	z	z
	noćenja/ Nights	z	z	z	z	z	z
Bistra	dolasci/ Arrivals	z	z	z	z	z	z
	noćenja/ Nights	z	z	z	z	z	z
Brckovljani	dolasci/ Arrivals	z	z	z	z	z	z
	noćenja/ Nights	z	z	z	z	z	z
Brdovec	dolasci/ Arrivals	z	z	z	z	z	z
	noćenja/ Nights	z	z	z	z	z	z
Dubravica	dolasci/ Arrivals	z	z	z	z	-	z
	noćenja/ Nights	z	z	z	z	-	z
Farkaševac	dolasci/ Arrivals	z	-	z	-	-	-
	noćenja/ Nights	z	-	z	-	-	-
Jakovlje	dolasci/ Arrivals	z	z	z	z	z	-
	noćenja/ Nights	z	z	z	z	z	-
Klinča Sela	dolasci/ Arrivals	242	105	137	158,2	205,9	134,3
	noćenja/ Nights	490	159	331	133,2	169,1	120,8
Kloštar Ivanić	dolasci/ Arrivals	z	z	z	z	z	z
	noćenja/ Nights	z	z	z	z	z	z
Krašić	dolasci/ Arrivals	132	17	115	176,0	212,5	171,6
	noćenja/ Nights	913	39	874	155,5	205,3	153,9
Kravarско	dolasci/ Arrivals	93	15	78	442,9	75,0	¹⁾
	noćenja/ Nights	605	23	582	¹⁾	39,0	¹⁾
Križ	dolasci/ Arrivals	z	z	z	z	z	z
	noćenja/ Nights	z	z	z	z	z	z
Luka	dolasci/ Arrivals	z	z	z	z	z	z
	noćenja/ Nights	z	z	z	z	z	z
Marija Gorica	dolasci/ Arrivals	z	z	z	z	z	z
	noćenja/ Nights	z	z	z	z	z	z
Pisarovina	dolasci/ Arrivals	3 075	2 119	956	103,8	96,0	126,6
	noćenja/ Nights	4 676	2 316	2 360	92,2	85,4	100,0
Pokupsko	dolasci/ Arrivals	325	163	162	211,0	126,4	648,0
	noćenja/ Nights	723	301	422	176,8	97,4	422,0
Pušća	dolasci/ Arrivals	z	z	z	z	z	-
	noćenja/ Nights	z	z	z	z	z	-
Rugvica	dolasci/ Arrivals	z	z	z	z	z	z
	noćenja/ Nights	z	z	z	z	z	z
Žumberak	dolasci/ Arrivals	103	70	33	64,0	86,4	41,3
	noćenja/ Nights	357	240	117	103,8	177,8	56,0
Krapinsko-zagorska županija County of Krapina-Zagorje	dolasci/ Arrivals	177 835	90 705	87 130	110,7	108,6	112,9
	noćenja/ Nights	386 985	213 970	173 015	106,9	106,1	108,0
<i>Gradovi/ Towns</i>							
Donja Stubica	dolasci/ Arrivals	17 397	13 223	4 174	115,2	112,0	126,6
	noćenja/ Nights	37 272	27 526	9 746	111,8	111,5	112,6
Klanjec	dolasci/ Arrivals	358	217	141	105,6	114,8	94,0
	noćenja/ Nights	1 088	478	610	131,2	119,8	141,9
Krapina	dolasci/ Arrivals	10 957	2 923	8 034	115,1	103,0	120,2
	noćenja/ Nights	15 241	4 671	10 570	118,2	111,8	121,2
Oroslavje	dolasci/ Arrivals	10 673	3 329	7 344	119,7	130,0	115,5
	noćenja/ Nights	14 941	6 433	8 508	107,2	125,4	96,6
Pregrada	dolasci/ Arrivals	z	z	z	z	z	z
	noćenja/ Nights	z	z	z	z	z	z
Zabok	dolasci/ Arrivals	1 406	483	923	141,2	118,1	157,2
	noćenja/ Nights	2 151	661	1 490	140,3	105,9	163,9
Zlatar	dolasci/ Arrivals	z	z	z	z	z	z
	noćenja/ Nights	z	z	z	z	z	z

1) Indeks je veći od 999.

1) The index exceeds 999.

5. DOLASCI I NOĆENJA TURISTA, REPUBLIKA HRVATSKA, NKPJS 2012. – 2. RAZINA, ŽUPANIJE, GRADOVI, OPĆINE U 2019.
 TOURIST ARRIVALS AND NIGHTS, REPUBLIC OF CROATIA, NUTS 2013 – 2nd LEVEL, COUNTIES, TOWNS, MUNICIPALITIES, 2019

(nastavak)
 (continued)

		Ukupno Total	Domaći Domestic	Strani Foreign	Indeksi 2019. Indices 2018.		
					ukupno Total	domaći Domestic	strani Foreign
Općine/ Municipalities							
Bedekovčina	dolasci/ Arrivals	z	z	z	z	z	z
	noćenja/ Nights	z	z	z	z	z	z
Budinščina	dolasci/ Arrivals	z	z	-	z	z	-
	noćenja/ Nights	z	z	-	z	z	-
Desinić	dolasci/ Arrivals	z	z	z	z	z	z
	noćenja/ Nights	z	z	z	z	z	z
Đurmanec	dolasci/ Arrivals	z	z	z	z	z	z
	noćenja/ Nights	z	z	z	z	z	z
Gornja Stubica	dolasci/ Arrivals	1 887	1 046	841	89,6	88,6	90,7
	noćenja/ Nights	3 539	2 061	1 478	97,2	109,9	83,7
Hrašćina	dolasci/ Arrivals	490	146	344	169,0	125,9	197,7
	noćenja/ Nights	611	184	427	158,3	126,0	177,9
Hum na Sutli	dolasci/ Arrivals	z	z	z	z	z	z
	noćenja/ Nights	z	z	z	z	z	z
Jesenje	dolasci/ Arrivals	300	13	287	59,8	48,1	60,4
	noćenja/ Nights	393	36	357	66,8	85,7	65,4
Krapinske Toplice	dolasci/ Arrivals	17 860	12 289	5 571	103,8	99,3	115,3
	noćenja/ Nights	52 933	40 745	12 188	104,5	101,8	114,8
Kumrovec	dolasci/ Arrivals	1 143	630	513	123,6	149,3	102,0
	noćenja/ Nights	2 312	1 027	1 285	143,3	175,9	124,9
Marija Bistrica	dolasci/ Arrivals	z	z	z	z	z	z
	noćenja/ Nights	z	z	z	z	z	z
Mihovljan	dolasci/ Arrivals	z	z	-	-	-	-
	noćenja/ Nights	z	z	-	-	-	-
Petrovsko	dolasci/ Arrivals	z	z	z	-	-	-
	noćenja/ Nights	z	z	z	-	-	-
Radoboj	dolasci/ Arrivals	z	z	z	z	z	z
	noćenja/ Nights	z	z	z	z	z	z
Stubičke Toplice	dolasci/ Arrivals	30 600	16 002	14 598	106,3	107,9	104,6
	noćenja/ Nights	76 234	47 847	28 387	105,3	107,6	101,7
Sveti Križ Začretje	dolasci/ Arrivals	1 768	507	1 261	63,8	67,7	62,3
	noćenja/ Nights	3 459	751	2 708	68,6	45,4	79,9
Tuhelj	dolasci/ Arrivals	62 278	32 553	29 725	113,6	110,4	117,3
	noćenja/ Nights	145 702	69 023	76 679	106,5	105,4	107,6
Veliko Trgovišće	dolasci/ Arrivals	1 528	569	959	121,9	121,8	122,0
	noćenja/ Nights	3 151	1 218	1 933	121,3	112,9	127,3
Zagorska Sela	dolasci/ Arrivals	629	147	482	173,8	156,4	179,9
	noćenja/ Nights	1 414	354	1 060	178,8	171,0	181,5
Zlatar-Bistrica	dolasci/ Arrivals	z	z	z	z	z	z
	noćenja/ Nights	z	z	z	z	z	z
Sisačko-moslavačka županija County of Sisak-Moslavina	dolasci/ Arrivals	38 021	18 544	19 477	98,4	92,7	104,6
	noćenja/ Nights	95 372	55 282	40 090	96,2	91,5	103,7
Gradovi/ Towns							
Glina	dolasci/ Arrivals	117	-	117	198,3	-	292,5
	noćenja/ Nights	1 018	31	987	240,7	52,5	271,2
Hrvatska Kostajnica	dolasci/ Arrivals	733	275	458	92,8	81,6	101,1
	noćenja/ Nights	1 667	570	1 097	77,8	81,7	75,9
Kutina	dolasci/ Arrivals	8 977	2 672	6 305	111,0	103,5	114,4
	noćenja/ Nights	14 301	4 817	9 484	108,0	97,1	114,5
Novska	dolasci/ Arrivals	522	187	335	83,5	87,8	81,3
	noćenja/ Nights	974	364	610	75,2	67,4	80,8
Petrinja	dolasci/ Arrivals	1 306	766	540	85,3	89,0	80,6
	noćenja/ Nights	3 831	1 879	1 952	80,6	74,6	87,3
Popovača	dolasci/ Arrivals	774	262	512	49,7	65,2	44,4
	noćenja/ Nights	1 341	588	753	58,2	78,6	48,4
Sisak	dolasci/ Arrivals	11 311	5 049	6 262	115,2	105,3	124,7
	noćenja/ Nights	23 522	10 071	13 451	113,8	110,2	116,5
Općine/ Municipalities							
Dvor	dolasci/ Arrivals	z	-	z	z	-	z
	noćenja/ Nights	z	-	z	z	-	z
Gvozd	dolasci/ Arrivals	z	-	z	z	-	z
	noćenja/ Nights	z	-	z	z	-	z
Hrvatska Dubica	dolasci/ Arrivals	z	z	z	z	z	z
	noćenja/ Nights	z	z	z	z	z	z
Jasenovac	dolasci/ Arrivals	z	z	z	z	z	z
	noćenja/ Nights	z	z	z	z	z	z

5. DOLASCI I NOĆENJA TURISTA, REPUBLIKA HRVATSKA, NKPJS 2012. – 2. RAZINA, ŽUPANIJE, GRADOVI, OPĆINE U 2019.
 TOURIST ARRIVALS AND NIGHTS, REPUBLIC OF CROATIA, NUTS 2013 – 2nd LEVEL, COUNTIES, TOWNS, MUNICIPALITIES, 2019

(nastavak)
 (continued)

		Ukupno Total	Domaći Domestic	Strani Foreign	Indeksi 2019. Indices 2018.		
					ukupno Total	domaći Domestic	strani Foreign
Lekenik	dolasci/ Arrivals	z	z	z	z	z	z
	noćenja/ Nights	z	z	z	z	z	z
Lipovljani	dolasci/ Arrivals	z	z	-	z	z	-
	noćenja/ Nights	z	z	-	z	z	-
Martinska Ves	dolasci/ Arrivals	96	1	95	80,7	-	79,8
	noćenja/ Nights	271	1	270	54,5	-	54,3
Sunja	dolasci/ Arrivals	z	z	z	z	z	z
	noćenja/ Nights	z	z	z	z	z	z
Topusko	dolasci/ Arrivals	12 939	8 724	4 215	86,8	85,8	89,0
	noćenja/ Nights	45 366	35 980	9 386	88,6	88,3	89,4
Velika Ludina	dolasci/ Arrivals	z	z	z	z	z	z
	noćenja/ Nights	z	z	z	z	z	z
Karlovačka županija County of Karlovac	dolasci/ Arrivals	364 517	33 727	330 790	103,2	121,6	101,6
	noćenja/ Nights	626 231	62 382	563 849	102,9	117,5	101,5
Gradovi/ Towns							
Duga Resa	dolasci/ Arrivals	17 627	3 737	13 890	104,9	111,0	103,4
	noćenja/ Nights	38 959	7 653	31 306	103,1	109,3	101,7
Karlovac	dolasci/ Arrivals	48 067	7 065	41 002	115,4	131,6	113,0
	noćenja/ Nights	70 164	12 660	57 504	119,3	126,8	117,8
Ogulin	dolasci/ Arrivals	20 378	4 750	15 628	103,2	110,7	101,1
	noćenja/ Nights	33 329	10 698	22 631	110,6	115,6	108,3
Ozalj	dolasci/ Arrivals	2 566	632	1 934	105,3	126,7	99,8
	noćenja/ Nights	5 490	1 274	4 216	120,6	136,3	116,5
Slunj	dolasci/ Arrivals	59 059	3 958	55 101	99,9	119,6	98,7
	noćenja/ Nights	117 291	6 744	110 547	94,3	118,4	93,2
Općine/ Municipalities							
Barilović	dolasci/ Arrivals	876	443	433	112,5	100,2	128,5
	noćenja/ Nights	2 231	997	1 234	108,9	100,7	116,5
Bosiljevo	dolasci/ Arrivals	1 329	353	976	136,2	106,3	151,6
	noćenja/ Nights	3 416	639	2 777	139,1	91,8	157,8
Cetingrad	dolasci/ Arrivals	z	z	z	-	-	-
	noćenja/ Nights	z	z	z	-	-	-
Draganić	dolasci/ Arrivals	3 574	367	3 207	106,2	107,6	106,0
	noćenja/ Nights	3 813	427	3 386	98,0	105,4	97,2
Generalski Stol	dolasci/ Arrivals	3 634	2 387	1 247	94,2	97,7	88,1
	noćenja/ Nights	9 713	5 347	4 366	95,4	93,1	98,5
Josipdol	dolasci/ Arrivals	6 312	1 554	4 758	101,4	97,7	102,7
	noćenja/ Nights	7 995	2 474	5 521	96,8	80,7	106,3
Kamanje	dolasci/ Arrivals	247	115	132	163,6	151,3	176,0
	noćenja/ Nights	879	271	608	165,8	176,0	161,7
Lasinja	dolasci/ Arrivals	z	z	z	z	z	-
	noćenja/ Nights	z	z	z	z	z	-
Netretić	dolasci/ Arrivals	9 283	551	8 732	109,7	134,7	108,5
	noćenja/ Nights	10 078	837	9 241	110,4	172,9	106,9
Plaški	dolasci/ Arrivals	991	70	921	149,0	159,1	148,3
	noćenja/ Nights	3 765	165	3 600	130,8	177,4	129,3
Rakovica	dolasci/ Arrivals	183 773	6 596	177 177	100,5	160,3	99,2
	noćenja/ Nights	304 665	9 978	294 687	101,3	162,3	100,0
Ribnik	dolasci/ Arrivals	1 796	409	1 387	82,6	73,3	85,8
	noćenja/ Nights	4 046	608	3 438	81,6	41,6	98,3
Saborsko	dolasci/ Arrivals	2 565	71	2 494	103,9	80,7	104,8
	noćenja/ Nights	4 998	175	4 823	112,7	103,6	113,0
Tounj	dolasci/ Arrivals	1 100	318	782	129,3	176,7	116,5
	noćenja/ Nights	2 126	617	1 509	130,3	167,2	119,6
Vojnić	dolasci/ Arrivals	908	267	641	137,2	100,4	161,9
	noćenja/ Nights	2 322	597	1 725	172,5	136,6	189,8
Žakanje	dolasci/ Arrivals	z	z	z	z	z	z
	noćenja/ Nights	z	z	z	z	z	z
Varaždinska županija County of Varaždin	dolasci/ Arrivals	81 284	36 752	44 532	114,2	108,0	119,9
	noćenja/ Nights	184 409	98 018	86 391	109,9	108,0	112,2
Gradovi/ Towns							
Ivanec	dolasci/ Arrivals	z	z	z	z	z	z
	noćenja/ Nights	z	z	z	z	z	z

5. DOLASCI I NOĆENJA TURISTA, REPUBLIKA HRVATSKA, NKPJS 2012. – 2. RAZINA, ŽUPANIJE, GRADOVI, OPĆINE U 2019.
 TOURIST ARRIVALS AND NIGHTS, REPUBLIC OF CROATIA, NUTS 2013 – 2nd LEVEL, COUNTIES, TOWNS, MUNICIPALITIES, 2019

(nastavak)
 (continued)

		Ukupno Total	Domaći Domestic	Strani Foreign	Indeksi 2019. Indices 2018.		
					ukupno Total	domaći Domestic	strani Foreign
Lepoglava	dolasci/ Arrivals	z	z	z	z	z	z
	noćenja/ Nights	z	z	z	z	z	z
Ludbreg	dolasci/ Arrivals	5 242	1 573	3 669	127,5	155,1	118,4
	noćenja/ Nights	10 306	2 731	7 575	111,1	125,9	106,6
Novi Marof	dolasci/ Arrivals	794	377	417	142,3	166,1	126,0
	noćenja/ Nights	2 500	802	1 698	207,6	158,5	243,3
Varaždin	dolasci/ Arrivals	38 851	14 287	24 564	115,3	109,8	118,8
	noćenja/ Nights	77 760	30 847	46 913	110,6	119,0	105,8
Varaždinske Toplice	dolasci/ Arrivals	9 058	5 567	3 491	95,3	92,7	99,7
	noćenja/ Nights	44 117	37 498	6 619	94,4	92,9	103,9
<i>Općine/ Municipalities</i>							
Bednja	dolasci/ Arrivals	z	z	z	z	z	z
	noćenja/ Nights	z	z	z	z	z	z
Beretinec	dolasci/ Arrivals	z	z	z	z	z	z
	noćenja/ Nights	z	z	z	z	z	z
Cestica	dolasci/ Arrivals	150	54	96	178,6	245,5	154,8
	noćenja/ Nights	258	109	149	180,4	311,4	138,0
Donja Voća	dolasci/ Arrivals	z	z	z	z	z	z
	noćenja/ Nights	z	z	z	z	z	z
Gornji Kneginec	dolasci/ Arrivals	z	z	z	z	z	z
	noćenja/ Nights	z	z	z	z	z	z
Jalžabet	dolasci/ Arrivals	z	z	z	z	z	z
	noćenja/ Nights	z	z	z	z	z	z
Klenovnik	dolasci/ Arrivals	z	z	z	z	z	z
	noćenja/ Nights	z	z	z	z	z	z
Maruševec	dolasci/ Arrivals	z	z	z	z	z	z
	noćenja/ Nights	z	z	z	z	z	z
Petrijanec	dolasci/ Arrivals	z	z	z	-	-	-
	noćenja/ Nights	z	z	z	-	-	-
Sračinec	dolasci/ Arrivals	z	z	-	-	-	-
	noćenja/ Nights	z	z	-	-	-	-
Sveti Ilija	dolasci/ Arrivals	108	34	74	514,3	-	352,4
	noćenja/ Nights	584	65	519	312,3	-	277,5
Trnovec Bartolovečki	dolasci/ Arrivals	z	z	z	z	z	z
	noćenja/ Nights	z	z	z	z	z	z
Vinica	dolasci/ Arrivals	z	z	z	-	-	-
	noćenja/ Nights	z	z	z	-	-	-
Koprivničko-križevačka županija County of Koprivnica-Križevci	dolasci/ Arrivals	18 924	9 736	9 188	96,6	90,7	103,8
	noćenja/ Nights	35 010	18 702	16 308	87,3	84,2	91,0
<i>Gradovi/ Towns</i>							
Đurđevac	dolasci/ Arrivals	5 512	3 791	1 721	80,6	83,3	75,3
	noćenja/ Nights	11 053	7 229	3 824	69,8	77,1	59,1
Koprivnica	dolasci/ Arrivals	10 179	4 030	6 149	105,5	91,9	116,9
	noćenja/ Nights	17 476	8 150	9 326	96,3	86,0	107,7
Križevci	dolasci/ Arrivals	1 886	1 082	804	83,9	86,9	80,2
	noćenja/ Nights	3 458	1 760	1 698	79,5	75,8	83,8
<i>Općine/ Municipalities</i>							
Ferdinandovac	dolasci/ Arrivals	z	z	z	-	-	-
	noćenja/ Nights	z	z	z	-	-	-
Gola	dolasci/ Arrivals	z	z	z	z	z	z
	noćenja/ Nights	z	z	z	z	z	z
Hlebine	dolasci/ Arrivals	z	z	z	z	z	-
	noćenja/ Nights	z	z	z	z	z	-
Kalnik	dolasci/ Arrivals	514	383	131	103,0	129,4	64,5
	noćenja/ Nights	1 025	732	293	102,4	123,4	71,8
Kloštar Podravski	dolasci/ Arrivals	z	z	z	z	z	z
	noćenja/ Nights	z	z	z	z	z	z
Legrad	dolasci/ Arrivals	z	z	z	z	z	z
	noćenja/ Nights	z	z	z	z	z	z
Molve	dolasci/ Arrivals	z	z	z	z	z	z
	noćenja/ Nights	z	z	z	z	z	z
Peteranec	dolasci/ Arrivals	z	z	-	-	-	-
	noćenja/ Nights	z	z	-	-	-	-
Rasinja	dolasci/ Arrivals	z	z	z	z	-	z
	noćenja/ Nights	z	z	z	z	-	z

5. DOLASCI I NOĆENJA TURISTA, REPUBLIKA HRVATSKA, NKPJS 2012. – 2. RAZINA, ŽUPANIJE, GRADOVI, OPĆINE U 2019.
 TOURIST ARRIVALS AND NIGHTS, REPUBLIC OF CROATIA, NUTS 2013 – 2nd LEVEL, COUNTIES, TOWNS, MUNICIPALITIES, 2019

(nastavak)
 (continued)

		Ukupno Total	Domaći Domestic	Strani Foreign	Indeksi 2019. Indices 2018.		
					ukupno Total	domaći Domestic	strani Foreign
Sokolovac	dolasci/ Arrivals	z	-	z	z	-	z
	noćenja/ Nights	z	-	z	z	-	z
Sveti Ivan Žabno	dolasci/ Arrivals	110	48	62	186,4	94,1	775,0
	noćenja/ Nights	433	96	337	264,0	150,0	337,0
Virje	dolasci/ Arrivals	z	z	-	z	z	-
	noćenja/ Nights	z	z	-	z	z	-
Bjelovarsko-bilogorska županija County of Bjelovar-Bilogora	dolasci/ Arrivals	24 323	15 971	8 352	98,0	96,7	100,6
	noćenja/ Nights	77 513	54 260	23 253	97,1	95,8	100,4
Gradovi/ Towns							
Bjelovar	dolasci/ Arrivals	5 492	2 939	2 553	93,7	88,5	100,5
	noćenja/ Nights	12 908	5 542	7 366	92,0	78,1	106,1
Čazma	dolasci/ Arrivals	476	197	279	87,7	98,5	81,3
	noćenja/ Nights	1 018	312	706	80,2	71,4	84,8
Daruvar	dolasci/ Arrivals	13 268	10 299	2 969	98,8	97,7	102,8
	noćenja/ Nights	52 782	43 694	9 088	97,8	97,6	98,6
Garešnica	dolasci/ Arrivals	2 924	1 394	1 530	99,7	91,3	108,8
	noćenja/ Nights	5 654	2 553	3 101	106,0	99,5	112,0
Grubišno Polje	dolasci/ Arrivals	z	z	z	z	z	z
	noćenja/ Nights	z	z	z	z	z	z
Općine/ Municipalities							
Berek	dolasci/ Arrivals	z	z	z	z	z	z
	noćenja/ Nights	z	z	z	z	z	z
Ivanska	dolasci/ Arrivals	z	z	z	z	-	z
	noćenja/ Nights	z	z	z	z	-	z
Kapela	dolasci/ Arrivals	z	z	z	z	z	z
	noćenja/ Nights	z	z	z	z	z	z
Končanica	dolasci/ Arrivals	z	-	z	-	-	-
	noćenja/ Nights	z	-	z	-	-	-
Rovišće	dolasci/ Arrivals	z	z	z	z	z	z
	noćenja/ Nights	z	z	z	z	z	z
Sirač	dolasci/ Arrivals	z	-	z	z	-	z
	noćenja/ Nights	z	-	z	z	-	z
Štefanje	dolasci/ Arrivals	z	z	z	z	z	z
	noćenja/ Nights	z	z	z	z	z	z
Velika Pisanica	dolasci/ Arrivals	z	z	z	z	z	z
	noćenja/ Nights	z	z	z	z	z	z
Veliko Trojstvo	dolasci/ Arrivals	z	z	z	z	z	z
	noćenja/ Nights	z	z	z	z	z	z
Virovitičko-podravaska županija County of Virovitica-Podravina	dolasci/ Arrivals	16 710	11 843	4 867	92,7	92,1	94,2
	noćenja/ Nights	44 744	31 776	12 968	96,6	95,6	99,2
Gradovi/ Towns							
Orahovica	dolasci/ Arrivals	4 262	3 620	642	98,2	100,5	86,8
	noćenja/ Nights	14 871	12 569	2 302	109,5	111,2	101,5
Slatina	dolasci/ Arrivals	1 031	520	511	75,6	64,7	91,3
	noćenja/ Nights	3 619	1 839	1 780	72,2	73,2	71,1
Virovitica	dolasci/ Arrivals	2 280	1 621	659	91,9	92,9	89,3
	noćenja/ Nights	6 040	4 197	1 843	108,0	102,9	121,8
Općine/ Municipalities							
Čačinci	dolasci/ Arrivals	1 714	1 386	328	118,7	112,1	157,7
	noćenja/ Nights	5 752	4 344	1 408	178,2	157,7	298,3
Čađavica	dolasci/ Arrivals	z	z	z	z	z	z
	noćenja/ Nights	z	z	z	z	z	z
Lukač	dolasci/ Arrivals	z	z	z	z	z	z
	noćenja/ Nights	z	z	z	z	z	z
Pitomača	dolasci/ Arrivals	911	579	332	100,4	100,5	100,3
	noćenja/ Nights	1 673	868	805	94,8	97,1	92,5
Sopje	dolasci/ Arrivals	z	z	z	z	z	z
	noćenja/ Nights	z	z	z	z	z	z
Špišić Bukovica	dolasci/ Arrivals	z	z	z	z	z	z
	noćenja/ Nights	z	z	z	z	z	z
Voćin	dolasci/ Arrivals	z	z	z	z	z	z
	noćenja/ Nights	z	z	z	z	z	z

5. DOLASCI I NOĆENJA TURISTA, REPUBLIKA HRVATSKA, NKPJS 2012. – 2. RAZINA, ŽUPANIJE, GRADOVI, OPĆINE U 2019.
 TOURIST ARRIVALS AND NIGHTS, REPUBLIC OF CROATIA, NUTS 2013 – 2nd LEVEL, COUNTIES, TOWNS, MUNICIPALITIES, 2019

(nastavak)
 (continued)

		Ukupno Total	Domaći Domestic	Strani Foreign	Indeksi 2019. Indices 2018.		
					ukupno Total	domaći Domestic	strani Foreign
Zdenci	dolasci/ Arrivals noćenja/ Nights	z z	- -	z z	z z	- -	z z
Požeško-slavonska županija County of Požega-Slavonia	dolasci/ Arrivals noćenja/ Nights	19 706 41 486	14 054 28 587	5 652 12 899	121,3 114,8	124,8 118,2	113,3 107,9
Gradovi/ Towns							
Kutjevo	dolasci/ Arrivals noćenja/ Nights	2 371 3 715	1 754 2 692	617 1 023	132,5 129,4	143,3 137,4	109,2 112,2
Lipik	dolasci/ Arrivals noćenja/ Nights	1 213 4 200	788 2 984	425 1 216	138,6 128,8	119,4 122,1	197,7 148,5
Pakrac	dolasci/ Arrivals noćenja/ Nights	2 320 4 328	1 618 2 915	702 1 413	94,0 86,6	111,4 103,8	69,1 64,6
Pleternica	dolasci/ Arrivals noćenja/ Nights	720 1 366	366 598	354 768	166,7 161,5	144,7 131,1	197,8 196,9
Požega	dolasci/ Arrivals noćenja/ Nights	8 983 17 558	6 305 10 986	2 678 6 572	124,8 119,3	130,3 125,9	113,4 109,6
Općine/ Municipalities							
Brestovac	dolasci/ Arrivals noćenja/ Nights	812 2 270	750 1 833	62 437	120,3 109,2	129,3 130,6	65,3 64,8
Čaglin	dolasci/ Arrivals noćenja/ Nights	z z	z z	z z	z z	z z	z z
Kaptol	dolasci/ Arrivals noćenja/ Nights	z z	z z	z z	- -	- -	- -
Velika	dolasci/ Arrivals noćenja/ Nights	3 217 7 924	2 431 6 497	786 1 427	114,9 107,9	108,1 101,9	142,1 146,5
Brodsko-posavska županija County of SlavonSKI Brod-Posavina	dolasci/ Arrivals noćenja/ Nights	36 759 60 030	14 313 25 677	22 446 34 353	106,5 107,6	114,2 114,5	102,2 103,0
Gradovi/ Towns							
Nova Gradiška	dolasci/ Arrivals noćenja/ Nights	3 420 6 089	1 616 2 808	1 804 3 281	99,0 78,2	101,9 77,3	96,6 78,9
Slavonski Brod	dolasci/ Arrivals noćenja/ Nights	25 150 41 834	10 372 18 752	14 778 23 082	113,3 119,1	117,8 125,8	110,3 114,1
Općine/ Municipalities							
Brodski Stupnik	dolasci/ Arrivals noćenja/ Nights	z z	z z	z z	z z	z z	z z
Cernik	dolasci/ Arrivals noćenja/ Nights	z z	z z	- -	z z	z z	- -
Garčin	dolasci/ Arrivals noćenja/ Nights	z z	z z	z z	z z	z z	z z
Gundinci	dolasci/ Arrivals noćenja/ Nights	z z	z z	z z	z z	z z	z z
Nova Kapela	dolasci/ Arrivals noćenja/ Nights	627 963	213 383	414 580	98,4 92,0	87,3 105,8	105,3 84,7
Okučani	dolasci/ Arrivals noćenja/ Nights	z z	z z	z z	z z	z z	z z
Oprisavci	dolasci/ Arrivals noćenja/ Nights	z z	z z	z z	z z	z z	z z
Oriovac	dolasci/ Arrivals noćenja/ Nights	z z	z z	z z	z z	z z	z z
Rešetari	dolasci/ Arrivals noćenja/ Nights	z z	z z	z z	z z	z z	z z
Sibinj	dolasci/ Arrivals noćenja/ Nights	z z	z z	z z	z z	z z	z z
Staro Petrovo Selo	dolasci/ Arrivals noćenja/ Nights	z z	z z	z z	z z	z z	z z
Velika Kopanica	dolasci/ Arrivals noćenja/ Nights	z z	z z	z z	z z	z z	z z
Osječko-baranjska županija County of Osijek-Baranja	dolasci/ Arrivals noćenja/ Nights	107 598 217 692	66 971 125 390	40 627 92 302	108,7 111,7	110,0 111,1	106,5 112,6
Gradovi/ Towns							
Beli Manastir	dolasci/ Arrivals noćenja/ Nights	3 621 6 807	2 094 3 864	1 527 2 943	79,9 82,8	71,9 68,8	94,3 113,1

5. DOLASCI I NOĆENJA TURISTA, REPUBLIKA HRVATSKA, NKPJS 2012. – 2. RAZINA, ŽUPANIJE, GRADOVI, OPĆINE U 2019.
 TOURIST ARRIVALS AND NIGHTS, REPUBLIC OF CROATIA, NUTS 2013 – 2nd LEVEL, COUNTIES, TOWNS, MUNICIPALITIES, 2019

(nastavak)
 (continued)

		Ukupno Total	Domaći Domestic	Strani Foreign	Indeksi 2019. Indices 2018.		
					ukupno Total	domaći Domestic	strani Foreign
Belišće	dolasci/ Arrivals	135	77	58	61,4	62,6	59,8
	noćenja/ Nights	474	180	294	59,7	64,7	57,0
Donji Miholjac	dolasci/ Arrivals	1 178	747	431	103,5	97,0	117,1
	noćenja/ Nights	1 997	1 305	692	103,5	106,2	98,7
Đakovo	dolasci/ Arrivals	9 473	5 544	3 929	106,8	102,3	114,0
	noćenja/ Nights	19 148	10 601	8 547	102,6	99,3	107,1
Našice	dolasci/ Arrivals	5 065	3 127	1 938	103,8	98,9	112,8
	noćenja/ Nights	9 504	5 793	3 711	105,5	102,7	110,2
Osijek	dolasci/ Arrivals	65 737	41 430	24 307	114,7	116,7	111,5
	noćenja/ Nights	128 634	73 696	54 938	116,5	118,6	113,8
Valpovo	dolasci/ Arrivals	2 524	1 853	671	90,3	110,0	60,5
	noćenja/ Nights	5 903	4 206	1 697	75,0	106,7	43,2
<i>Općine/ Municipalities</i>							
Bilje	dolasci/ Arrivals	8 401	5 305	3 096	98,7	99,6	97,1
	noćenja/ Nights	16 075	9 763	6 312	100,0	99,4	101,0
Bizovac	dolasci/ Arrivals	z	z	z	z	z	z
	noćenja/ Nights	z	z	z	z	z	z
Čeminac	dolasci/ Arrivals	z	z	z	z	z	z
	noćenja/ Nights	z	z	z	z	z	z
Čepin	dolasci/ Arrivals	2 138	1 400	738	129,0	133,6	122,0
	noćenja/ Nights	3 434	1 996	1 438	121,0	127,9	112,7
Darda	dolasci/ Arrivals	z	z	z	z	z	z
	noćenja/ Nights	z	z	z	z	z	z
Donja Motičina	dolasci/ Arrivals	z	z	z	z	z	z
	noćenja/ Nights	z	z	z	z	z	z
Draž	dolasci/ Arrivals	558	332	226	120,3	148,2	94,2
	noćenja/ Nights	1 568	697	871	134,9	179,6	112,5
Drenje	dolasci/ Arrivals	z	z	z	z	z	z
	noćenja/ Nights	z	z	z	z	z	z
Erdut	dolasci/ Arrivals	629	345	284	113,1	105,2	124,6
	noćenja/ Nights	1 746	659	1 087	119,6	81,4	167,2
Feričanci	dolasci/ Arrivals	z	z	z	z	z	z
	noćenja/ Nights	z	z	z	z	z	z
Kneževi Vinogradi	dolasci/ Arrivals	5 764	3 028	2 736	93,5	103,6	84,4
	noćenja/ Nights	8 615	5 179	3 436	93,8	102,5	83,2
Levanjska Varoš	dolasci/ Arrivals	z	z	z	z	z	z
	noćenja/ Nights	z	z	z	z	z	z
Magadenovac	dolasci/ Arrivals	z	z	z	-	-	-
	noćenja/ Nights	z	z	z	-	-	-
Petlovac	dolasci/ Arrivals	z	-	z	z	-	z
	noćenja/ Nights	z	-	z	z	-	z
Petrijevci	dolasci/ Arrivals	584	419	165	81,3	78,5	89,7
	noćenja/ Nights	1 089	722	367	80,1	73,4	97,9
Popovac	dolasci/ Arrivals	80	51	29	173,9	182,1	161,1
	noćenja/ Nights	174	75	99	223,1	150,0	353,6
Trnava	dolasci/ Arrivals	z	z	z	z	z	z
	noćenja/ Nights	z	z	z	z	z	z
Vukovarsko-srijemska županija County of Vukovar-Sirmium	dolasci/ Arrivals	80 549	64 678	15 871	100,0	97,0	114,6
	noćenja/ Nights	134 308	102 584	31 724	101,7	97,7	117,1
<i>Gradovi/ Towns</i>							
Ilok	dolasci/ Arrivals	6 206	4 678	1 528	103,6	106,7	95,0
	noćenja/ Nights	8 923	6 683	2 240	107,2	110,0	99,5
Vinkovci	dolasci/ Arrivals	24 997	17 477	7 520	102,8	99,3	112,0
	noćenja/ Nights	47 026	31 909	15 117	104,1	100,5	112,6
Vukovar	dolasci/ Arrivals	44 582	39 957	4 625	96,8	94,3	125,2
	noćenja/ Nights	69 445	58 964	10 481	98,7	94,4	132,9
Županja	dolasci/ Arrivals	2 533	1 307	1 226	106,5	109,1	103,8
	noćenja/ Nights	4 416	2 555	1 861	94,2	106,6	81,1
<i>Općine/ Municipalities</i>							
Borovo	dolasci/ Arrivals	z	z	z	z	-	z
	noćenja/ Nights	z	z	z	z	-	z
Bošnjaci	dolasci/ Arrivals	z	z	z	z	z	z
	noćenja/ Nights	z	z	z	z	z	z
Cerna	dolasci/ Arrivals	z	z	z	z	z	z
	noćenja/ Nights	z	z	z	z	z	z
Gradište	dolasci/ Arrivals	z	z	z	z	z	z
	noćenja/ Nights	z	z	z	z	z	z

5. DOLASCI I NOĆENJA TURISTA, REPUBLIKA HRVATSKA, NKPJS 2012. – 2. RAZINA, ŽUPANIJE, GRADOVI, OPĆINE U 2019.
 TOURIST ARRIVALS AND NIGHTS, REPUBLIC OF CROATIA, NUTS 2013 – 2nd LEVEL, COUNTIES, TOWNS, MUNICIPALITIES, 2019

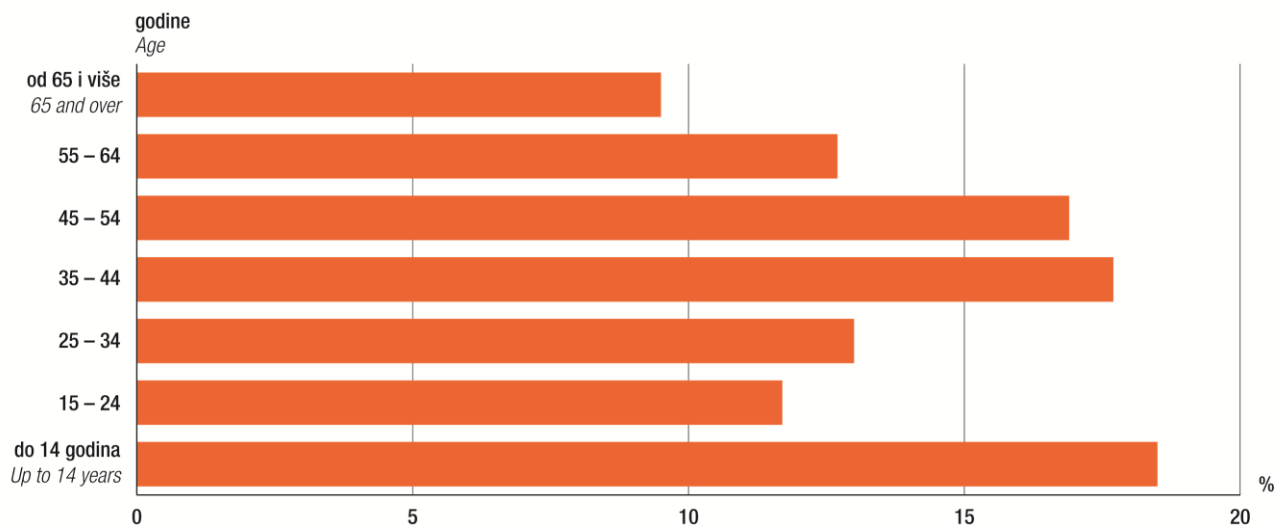
(nastavak)
 (continued)

		Ukupno Total	Domaći Domestic	Strani Foreign	Indeksi 2019. Indices 2018.		
					ukupno Total	domaći Domestic	strani Foreign
Ivankovo	dolasci/ Arrivals	z	z	z	z	z	z
	noćenja/ Nights	z	z	z	z	z	z
Lovas	dolasci/ Arrivals	z	z	z	z	z	z
	noćenja/ Nights	z	z	z	z	z	z
Nijemci	dolasci/ Arrivals	z	z	z	z	z	z
	noćenja/ Nights	z	z	z	z	z	z
Nuštar	dolasci/ Arrivals	z	z	z	z	z	-
	noćenja/ Nights	z	z	z	z	z	-
Stari Jankovci	dolasci/ Arrivals	z	z	z	z	z	z
	noćenja/ Nights	z	z	z	z	z	z
Stari Mikanovci	dolasci/ Arrivals	z	z	-	-	-	-
	noćenja/ Nights	z	z	-	-	-	-
Tordinci	dolasci/ Arrivals	z	z	z	z	z	z
	noćenja/ Nights	z	z	z	z	z	z
Tovarnik	dolasci/ Arrivals	z	z	z	z	z	z
	noćenja/ Nights	z	z	z	z	z	z
Vrbanja	dolasci/ Arrivals	146	68	78	67,6	55,7	83,0
	noćenja/ Nights	454	122	332	88,7	45,9	135,0
Međimurska županija County of Međimurje	dolasci/ Arrivals	81 924	41 833	40 091	107,2	108,4	106,0
	noćenja/ Nights	196 922	86 095	110 827	105,5	106,4	104,7
Gradovi/ Towns							
Čakovec	dolasci/ Arrivals	13 550	5 575	7 975	122,6	126,3	120,2
	noćenja/ Nights	24 388	9 027	15 361	122,6	119,6	124,4
Mursko Središće	dolasci/ Arrivals	z	z	z	z	-	z
	noćenja/ Nights	z	z	z	z	-	z
Prelog	dolasci/ Arrivals	4 111	1 254	2 857	107,2	117,1	103,4
	noćenja/ Nights	7 923	2 456	5 467	103,4	121,4	96,9
Općine/ Municipalities							
Donji Kraljevec	dolasci/ Arrivals	z	z	z	z	z	z
	noćenja/ Nights	z	z	z	z	z	z
Donji Vidovec	dolasci/ Arrivals	z	z	z	z	z	z
	noćenja/ Nights	z	z	z	z	z	z
Mala Subotica	dolasci/ Arrivals	797	260	537	162,0	130,7	183,3
	noćenja/ Nights	1 672	513	1 159	247,0	180,6	294,9
Nedelišće	dolasci/ Arrivals	2 084	994	1 090	88,6	106,4	76,8
	noćenja/ Nights	4 496	1 943	2 553	71,2	100,9	58,2
Selnica	dolasci/ Arrivals	235	138	97	136,6	168,3	107,8
	noćenja/ Nights	647	344	303	112,7	172,9	80,8
Sveti Juraj na Bregu	dolasci/ Arrivals	523	303	220	99,6	84,9	131,0
	noćenja/ Nights	1 864	750	1 114	155,7	106,5	226,0
Sveti Martin na Muri	dolasci/ Arrivals	56 596	32 286	24 310	104,1	106,1	101,5
	noćenja/ Nights	147 107	68 941	78 166	103,2	105,2	101,5
Šenkovec	dolasci/ Arrivals	z	z	z	z	z	z
	noćenja/ Nights	z	z	z	z	z	z
Štrigova	dolasci/ Arrivals	823	359	464	118,2	119,3	117,5
	noćenja/ Nights	2 321	848	1 473	128,3	129,7	127,5
Grad Zagreb City of Zagreb	dolasci/ Arrivals	1 454 019	243 098	1 210 921	103,8	108,9	102,9
	noćenja/ Nights	2 638 962	452 513	2 186 449	105,1	110,3	104,0
Gradovi/ Towns							
Grad Zagreb City of Zagreb	dolasci/ Arrivals	1 454 019	243 098	1 210 921	103,8	108,9	102,9
	noćenja/ Nights	2 638 962	452 513	2 186 449	105,1	110,3	104,0

6. DOLASCI I NOĆENJA TURISTA PREMA DOBNIM SKUPINAMA U 2019.
TOURIST ARRIVALS AND NIGHTS, BY AGE GROUPS, 2019

Dobne skupine	Dolasci Arrivals				Noćenja Nights				Age groups
	muškarci Men		žene Women		muškarci Men		žene Women		
	domaći turisti Domestic tourists	strani turisti Foreign tourists	domaći turisti Domestic tourists	strani turisti Foreign tourists	domaći turisti Domestic tourists	strani turisti Foreign tourists	domaći turisti Domestic tourists	strani turisti Foreign tourists	
Ukupno	1 249 086	8 595 546	963 572	8 757 942	3 763 695	41 621 715	3 331 605	42 525 916	Total
do 14 godina	165 587	1 247 724	154 840	1 185 630	635 376	8 017 148	599 163	7 656 583	Up to 14 years
15 – 24	117 755	948 825	107 180	1 057 083	383 253	4 764 206	380 065	5 184 311	15 – 24
25 – 34	238 631	1 290 872	192 847	1 357 348	639 291	5 059 724	576 087	5 561 049	25 – 34
35 – 44	309 223	1 443 410	220 511	1 434 264	858 642	7 024 063	715 386	7 549 114	35 – 44
45 – 54	230 011	1 482 186	152 122	1 451 285	637 664	7 247 827	487 525	7 044 976	45 – 54
55 – 64	132 499	1 222 191	88 790	1 302 821	382 776	5 362 149	319 069	5 488 618	55 – 64
od 65 i više godina	55 380	960 338	47 282	969 511	226 693	4 146 598	254 310	4 041 265	65 and over

G-3. STRUKTURA NOĆENJA TURISTA PREMA DOBNIM SKUPINAMA U 2019.
STRUCTURE OF TOURIST NIGHTS, BY AGE GROUPS, 2019



7. SMJEŠTAJNI KAPACITETI PREMA NKD-u 2007., ODJELJAK 55, I VRSTAMA TURISTIČKIH SMJEŠTAJNIH OBJEKATA U KOJIMA SU OSTVARENA NOĆENJA U 2019.

ACCOMMODATION CAPACITIES ACCORDING TO DIVISION 55 OF NKD 2007. AND BY TYPES OF TOURIST ACCOMMODATION ESTABLISHMENTS IN WHICH TOURIST NIGHTS WERE REALISED, 2019

	Objekti <i>Establish- ments</i>	Broj smještajnih jedinica <i>Number of accommodation units</i>				Stalne postelje <i>Permanent beds</i>	Broj kućanstava <i>Number of households</i>	
		ukupno <i>Total</i>	sobe <i>Rooms</i>	apartmani <i>Suites</i>	mjesta za kampiranje <i>Camping sites</i>			
Ukupno	9 573	440 575	156 912	190 012	93 651	1 160 067	104 233	<i>Total</i>
55.1. Hoteli i slični smještaj	1 089	82 038	70 036	12 002	-	171 005	-	55.1 <i>Hotels and similar accommodation</i>
Hoteli ¹⁾	832	64 473	60 851	3 622	-	126 735	-	<i>Hotels¹⁾</i>
Turistička naselja	60	10 940	6 068	4 872	-	26 907	-	<i>Tourist resorts</i>
Turistički apartmani	39	3 310	8	3 302	-	10 225	-	<i>Tourist apartments</i>
Pansioni ²⁾	151	2 860	2 698	162	-	6 151	-	<i>Boarding houses²⁾</i>
Guest house	7	455	411	44	-	987	-	<i>Guest houses</i>
55.2. Odmarališta i slični objekti za kraći odmor	8 093	263 981	86 125	177 856	-	709 651	103 727	55.2 <i>Holiday and other short-stay accommodation</i>
Sobe, apartmani, studio-apartmani, kuće za odmor ³⁾	7 555	251 814	73 998	177 816	-	674 428	103 727	<i>Rooms, apartments, studio-type suites, summer houses³⁾</i>
Hosteli	322	4 707	4 707	-	-	17 700	-	<i>Hostels</i>
Lječilišta	9	938	929	9	-	1 757	-	<i>Spas</i>
Prenočišta	98	1 346	1 346	-	-	3 044	-	<i>Overnight accommodation</i>
Odmarališta za djecu	17	521	494	27	-	1 903	-	<i>Vacation establishments for children</i>
Gostionice s pružanjem usluge smještaja	21	123	123	-	-	260	-	<i>Inns offering accommodation services</i>
Planinarski domovi	23	169	169	-	-	858	-	<i>Mountain lodges</i>
Lovački domovi	25	156	152	4	-	384	-	<i>Hunting lodges</i>
Učenički domovi ili studentski domovi	23	4 207	4 207	-	-	9 317	-	<i>Pupils' homes or students' homes</i>
55.3. Kampovi i prostori za kampiranje	346	93 912	258	141	93 513	277 214	506	55.3 <i>Camping sites and camping grounds</i>
Kampovi	224	78 208	254	141	77 813	234 840	-	<i>Camping sites</i>
Kampirališta	70	1 719	-	-	1 719	5 176	-	<i>Small camps</i>
Kamp-odmorišta	33	1 004	-	-	1 004	3 013	-	<i>Quickstop camping</i>
Kampovi u kućanstvima	-	3 413	-	-	3 413	10 278	465	<i>Camping sites in households</i>
Kampovi na obiteljskim poljoprivrednim gospodarstvima	-	323	-	-	323	971	24	<i>Camping sites in private family farms</i>
Kamp odmorišta u kućanstvima i na obiteljskim poljoprivrednim gospodarstvima	-	40	-	-	40	120	4	<i>Quickstop camping in households and in private family farms</i>
Kamp odmorišta u kućanstvima i na obiteljskim poljoprivrednim gospodarstvima – robinzonski smještaj	-	29	4	-	25	84	13	<i>Quickstop camping in households and in private family farms - Robinson-type accommodation</i>
Prostori za kampiranje izvan kampova	19	9 176	-	-	9 176	22 732	-	<i>Organised off-site camping sites</i>
55.9. Ostali smještaj	45	644	493	13	138	2 197	-	55.9 <i>Other accommodation</i>
Objekti za robinzonski turizam	29	217	151	-	66	852	-	<i>Robinson accommodation establishments</i>
Nekategorizirani objekti	16	427	342	13	72	1 345	-	<i>Uncategorised establishments</i>

1) Obuhvaćeni su hoteli, hoteli baštine, aparthoteli, difuzni hoteli, integralni hoteli, lječilišni hoteli i hoteli posebnog standarda.

2) Obuhvaćeni su pansioni i lječilišni pansioni.

3) Obuhvaćene su sobe, apartmani, studio-apartmani, kuće za odmor u kojima su uslugu smještaja pružili ugostitelji (pravna ili fizička osoba), kućanstva i obiteljska poljoprivredna gospodarstva.

1) *Including hotels, heritage hotels, all-suite hotels, diffuse hotels, integral hotels, spa hotels and special-standard hotels.*

2) *Including boarding houses and spa boarding houses.*

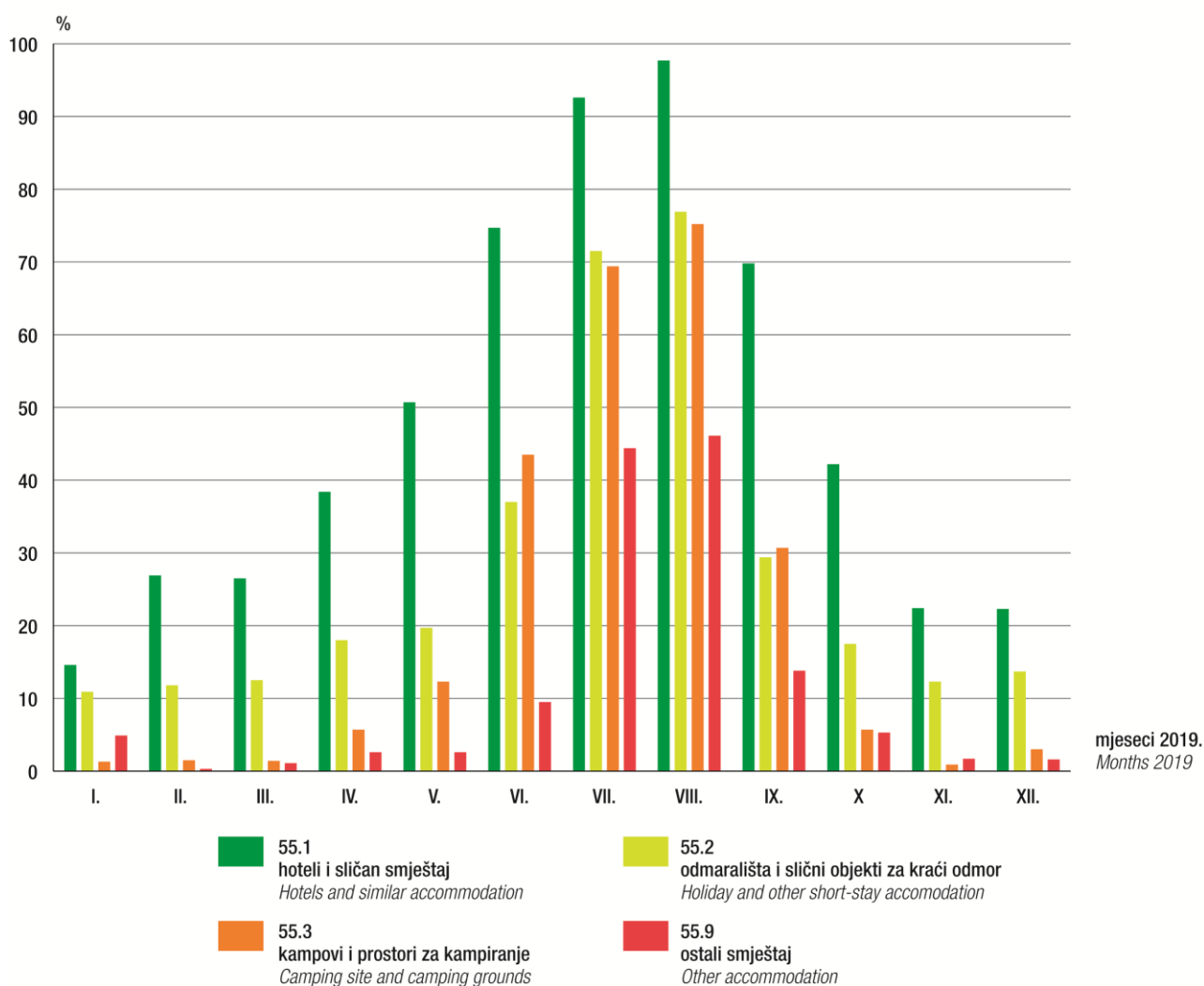
3) *Including rooms, apartments, studio-type suites, summer houses in which accommodation services were rendered by hotel and restaurant entrepreneurs (legal entity or natural person), households and private family farms.*

8. POPUNJENOST STALNIH POSTELJA PREMA NKD-U 2007., ODJELJAK 55¹⁾ U 2019.
OCCUPANCY RATE OF PERMANENT BEDS, ACCORDING TO NKD 2007., DIVISION 55¹⁾, 2019

Skupine NKD-2007., Odjeljak 55 NKD 2007, Groups, Division 55	Popunjenost stalnih postelja, % Occupancy rate of permanent beds, (%)											
	I.	II.	III.	IV.	V.	VI.	VII.	VIII.	IX.	X.	XI.	XII.
55.1	14,6	26,9	26,5	38,4	50,7	74,7	92,6	97,7	69,8	42,2	22,4	22,3
55.2	10,9	11,8	12,5	18,0	19,7	37,0	71,5	76,9	29,4	17,5	12,3	13,7
55.3	1,3	1,5	1,4	5,7	12,3	43,5	69,4	75,2	30,7	5,7	0,9	3,0
55.9	4,9	0,3	1,1	2,6	2,6	9,5	44,4	46,1	13,8	5,3	1,7	1,6

- 1) Bruto popunjenost stalnih postelja
 1) Gross occupancy rate of permanent beds.

G-4. POPUNJENOST STALNIH POSTELJA PREMA SKUPINAMA NKD-A 2007., ODJELJAK 55 U 2019.
OCCUPANCY OF PERMANENT BEDS, ACCORDING TO NKD 2007., DIVISION 55, 2019



METODOLOŠKA OBJAŠNJENJA

Svrha statističkog istraživanja

Svrha statističkog istraživanja jest praćenje turističke aktivnosti u komercijalnim smještajnim objektima i osiguravanje međunarodno usporedivih podataka u skladu s europskim standardima za statistiku turizma. Rezultati ovog istraživanja daju osnovne pokazatelje potrebne za analizu turizma u Republici Hrvatskoj. Osnovni pokazatelji jesu: dolasci i noćenja turista prema zemlji prebivališta te vrstama smještajnih objekata, spol i dobne skupine turista, način dolaska turista te broj soba i stalnih postelja.

Pravna osnova

Istraživanje se provodi prema Zakonu o službenoj statistici (NN, br. 103/03., 75/09., 59/12. i 12/13. – pročišćeni tekst) i Uredbi br. 692/2011 Europskog parlamenta i Vijeća o europskoj statistici turizma.

Jedinice promatranja

Jedinice promatranja jesu sve pravne osobe i njihovi dijelovi, fizičke osobe te kućanstva koja pružaju usluge smještaja turistima za kraći boravak.

Izvori i metode prikupljanja podataka

Od 2017. podaci o turističkom prometu (broj dolazaka i noćenja turista) te smještajnim kapacitetima preuzimaju se iz administrativnog izvora sustava eVisitor. Državni zavod za statistiku preuzima podatke iz administrativnog izvora sustava eVisitor od Hrvatske turističke zajednice te ih dalje statistički obrađuje.

Objavlivanjem Pravilnika o načinu vođenja popisa turista te o obliku i sadržaju obrasca prijave turista turističkoj zajednici (NN, br. 126/15.) sustav eVisitor službeno je postao središnji elektronički sustav za prijavu i odjavu turista u Republici Hrvatskoj s punom primjenom od 1. siječnja 2016.

Obuhvat i usporedivost

Izvršajne jedinice jesu svi poslovni subjekti (poduzeća/trgovačka društva, obrtnici, ustanove, udruge itd.) i njihovi dijelovi koji obavljaju djelatnost pružanja usluga smještaja turistima; zdravstvene ustanove za svoje objekte u kojima osobe borave radi medicinske rehabilitacije (osobe same snose naknadu za taj boravak); poslovni subjekti koji su osnovali ili vode brigu i nadzor nad planinarskim domovima; poslovni subjekti koji se za vrijeme školskih praznika služe školama, domovima i sličnim objektima kao privremenim smještajnim kapacitetima.

Smještajni objekti koji se razvrstavaju prema Pravilniku o razvrstavanju, minimalnim uvjetima i kategorizaciji ugostiteljskih objekata (NN, br. 48/02., 108/02., 132/03., 73/04., 67/06., 88/07., 58/08., 62/09., 63/13., 33/14., 92/14., 9/16., 54/16., 56/16., 61/16. i 69/17.) jesu: hotel, hotel baština, aparthotel, integralni hotel, difuzni hotel, hotel posebnog standarda, lječilišne vrste, turističko naselje, turistički apartman, pansion, guest house, kamp, kampiralište, kamp-odmorište, kamp-odmorište – robinzonski smještaj, soba, apartman, studio-apartman, kuća za odmor, ruralna kuća za odmor, prenoćište, odmaralište za djecu, hostel, planinarski dom, lovački dom, učenički dom ili studentski dom i objekt za robinzonski smještaj.

Prema čl. 29 Zakona o ugostiteljskoj djelatnosti (NN, br. 85/15., 121/16. i 99/18.), ovim statističkim istraživanjem obuhvaćaju se i prostori za kampiranje izvan kampova. Za vrijeme održavanja sportskih, izviđačkih, kulturno-umjetničkih i sličnih manifestacija te organiziranih putovanja kanuima i sličnim plovilima po moru, rijekama i jezerima, biciklima i slično dopušteno je organizirano kampiranje izvan kampova na za to određenim prostorima.

NOTES ON METHODOLOGY

The purpose of the statistical survey

The purpose of the statistical survey is to monitor the tourist activity realised in commercial accommodation establishments and to provide internationally comparable data in accordance with European standards for tourism statistics. The results of this survey ensure the basic indicators necessary for the analysis of tourism in the Republic of Croatia. The basic indicators are the following: tourist arrivals and nights by country of residence, types of accommodation establishments, tourists by sex and age groups, mode of arrival as well as the number of rooms and permanent beds.

Legal basis

The survey is implemented on the basis of the Official Statistics Act (NN, Nos 103/03, 75/09, 59/12 and 12/13 – consolidated text) and the Regulation No. 692/2011 of the European Parliament and of the Council concerning European statistics on tourism.

Observation units

The observation units are all legal entities and parts thereof, natural persons as well as households that provide short-stay accommodation services to tourists.

Sources and methods of data collection

Since 2017, the Croatian Bureau of Statistics has been taking over data on tourist traffic (the number of tourist arrivals and nights) and accommodation capacities from the Croatian National Tourist Board, extracting them from the eVisitor system, and further processes them statistically.

By publishing the Ordinance on Managing Tourist Records and the Form and Content of the Check-in Form for Checking in Tourists in Tourist Boards (NN, No. 126/15), the eVisitor system has officially become the central electronic system for checking in or checking out tourists in the Republic of Croatia, in effect since 1 January 2016.

Coverage and comparability

Reporting units are all business entities (enterprises/trade companies, craftsmen, institutions, associations, etc.) and parts thereof engaged in providing accommodation services in tourism: health institutions for their own establishments in which persons stay for medical rehabilitation (costs are on persons themselves); business entities that founded or take care of mountain resorts; business entities that use schools, homes and similar establishments as temporary accommodation capacities during school vacations.

All accommodation establishments categorised according to the Ordinance on Classification, Minimum Standards and Categorization of Accommodation Establishments (NN, Nos 48/02, 108/02, 132/03, 73/04, 67/06, 88/07, 58/08, 62/09, 63/13, 33/14, 92/14, 9/16, 54/16, 56/16, 61/16 and 69/17) are as follows: hotels, heritage hotels, all-suite hotels, integral hotels, diffuse hotels, special-standard hotels, spa-type accommodation, tourist resorts, tourist apartments, boarding houses, guest houses, camping sites, small camps, quickstop camping, Robinson-type quickstop camping, rooms, apartments, studio-type suites, summer houses, rural summer houses, overnight accommodations, vacation establishments for children, hostels, mountain lodges, hunting lodges, pupils' homes or students' homes and Robinson-type accommodation establishments.

Pursuant to Article 29 of the Hotel and Restaurant Activity Act (NN, Nos 85/15, 121/16 and 99/18), this statistical survey also covers organised off-site camping sites. During sports, scout, cultural/artistic and similar events as well as during organised trips in canoes and similar vessels on sea, rivers and lakes, or by bikes etc., organised off-site camping is allowed on spaces provided for it.

Osim ugostiteljskih objekata za smještaj reguliranih Pravilnikom, ovim statističkim istraživanjem obuhvaćaju se i sljedeći objekti koji pružaju usluge smještaja: lječilišta, gostionice s pružanjem usluge smještaja i nekategorizirani objekti.

Prema Zakonu o ugostiteljskoj djelatnosti (NN, br. 85/15., i 121/16. i 99/18.), ugostiteljskim uslugama u kućanstvu smatra se usluga smještaja u sobi, apartmanu, kući za odmor i kući za odmor – robinzonski smještaj do najviše 10 soba, odnosno 20 postelja (ne ubraja se broj pomoćnih postelja) te usluga smještaja u kampu, kamp-odmorištu ili kamp-odmorištu – robinzonski smještaj s ukupno najviše 10 smještajnih jedinica, odnosno za 30 gostiju istodobno, u koje se ne ubrajaju djeca u dobi do 12 godina. Ugostiteljskim uslugama na obiteljskome poljoprivrednom gospodarstvu prema Zakonu o ugostiteljskoj djelatnosti (NN, br. 85/15., 121/16. i 99/18.) smatra se usluga smještaja u sobi, apartmanu, kući za odmor i kući za odmor – robinzonski smještaj do najviše 10 soba, odnosno 20 postelja (ne ubraja se broj pomoćnih poselja) te usluga smještaja u kampu, kamp-odmorištu ili kamp-odmorištu – robinzonski smještaj, s ukupno najviše 20 smještajnih jedinica, odnosno za 60 gostiju istodobno, u koje se ne ubrajaju djeca u dobi do 12 godina.

Tijekom godine zbog postupka ponovne kategorizacije odnosno rekategorizacije može doći do promjene vrsta i/ili kategorija smještajnih objekata.

Prema Uredbi br. 692/2011 Europskog parlamenta i Vijeća o europskoj statistici turizma, podaci o dolascima i noćenjima turista u Republici Hrvatskoj prema NKD-u 2007., odjeljak 55, za skupine 55.1 Hoteli i sličan smještaj, 55.2 Odmarališta i slični objekti za kraći odmor te 55.3 Kampovi i prostori za kampiranje mjesečno se dostavljaju u Eurostat. Za skupinu 55.1 Hoteli i sličan smještaj mjesečno se dostavlja i podatak o popunjenosti stalnih postelja i soba (neto). Navedeni podaci objavljuju se na internetskim stranicama Eurostata <http://ec.europa.eu/eurostat> i usporedivi su s podacima država članica Europske unije.

Podacima nije obuhvaćen nekomercijalni turistički promet (boravak vlasnika, članova njihovih obitelji, ostale rodbine i prijatelja u kućama i stanovima za odmor te boravak turista u ostalim objektima u kojima se usluga smještaja ne naplaćuje, npr. kod stanovnika turističkoga grada/općine). Nekomercijalni turistički promet se prati posebnim statističkim istraživanjem.

Povjerljivost

Agregirani podaci kod kojih postoje razlozi za povjerljivost u skladu sa Zakonom o službenoj statistici (NN, br. 103/03., 75/09., 59/12. i 12/13. – pročišćeni tekst) i Uredbom br. 223/2009 Europskog parlamenta i Vijeća o europskim statistikama tretiraju se kao povjerljivi i stoga se ne objavljuju.

Definicije

Turizam su aktivnosti osoba koje putuju i borave u mjestima izvan svoje uobičajene sredine, ne dulje od jedne godine, zbog odmora, posla ili drugih osobnih razloga, osim zapošljavanja kod poslovnog subjekta sa sjedištem u mjestu posjeta.

eVisitor je središnji elektronički sustav za prijavu i odjavu turista koji funkcionalno povezuje sve turističke zajednice u Republici Hrvatskoj, a dostupan je putem interneta bez potrebe za posebnim instaliranjem na računalu.

Popis turista u sustavu eVisitor vodi se posebno za svaku pojedinu pravnu i fizičku osobu koja pruža uslugu noćenja u smještajnom objektu u kojem se obavlja ugostiteljska djelatnost (pansioni, hoteli, hosteli itd.), pruža uslugu noćenja na plovnom objektu nautičkog turizma (čarter, kružna putovanja) te uslugu smještaja u domaćinstvu i seljačkom domaćinstvu.

Prijava i odjava turista koji se upisuju u sustav eVisitor autentificira se na temelju sigurnog pristupa sustavu eVisitor autentifikacijskim protokolom koji sadržava cjelokupni proces i uvjete za sigurno i ispravno obavljanje elektroničke prijave i odjave turista.

Save the accommodation establishments categorised by the Ordinance, this statistical survey also encompasses the following establishments offering accommodation services: spas, inns offering accommodation services and uncategorised establishments.

Accommodation establishments in households, according to the Hotel and Restaurant Activity Act (NN, Nos 85/15, 121/16 and 99/18), are establishments in which accommodation services are provided in a room, suite, summer house or summer house – Robinson-type accommodation with the total of 10 rooms, that is, 20 beds (extra beds are not included) as well as accommodation services in camping sites, quickstop camping or Robinson-type quickstop camping with the total of 10 accommodation units, that is, for up to 30 guests at the same time, which does not include children up to 12 years of age. Accommodation services on private family farms, according to the Hotel and Restaurant Activity Act (NN, Nos 85/15, 121/16 and 99/18), means accommodation services in a room, suite, summer house or summer house – Robinson-type accommodation with the total of 10 rooms, that is, for up to 20 permanent beds (extra beds are not included) as well as accommodation services in camping sites, quickstop camping or Robinson-type quickstop camping with the total of 20 accommodation units, that is, for up to 60 guests at the same time, which does not include children up to 12 years of age.

Due to the process of recategorisation, changes in types and/or categories of accommodation establishments may occur in the course of a year.

Pursuant to the Regulation No. 692/2011 of the European Parliament and of the Council concerning European statistics on tourism, data on tourist arrivals and nights in the Republic of Croatia according to the NKD 2007., division 55, groups 55.1 Hotels and similar accommodation, 55.2 Holiday and other short-stay accommodation and 55.3 Camping sites and camping grounds are submitted to the Eurostat on a monthly basis. Data submitted on group 55.1 Hotels and similar accommodation also include information on occupancy rates of permanent beds and rooms (net). The mentioned data are published on Eurostat's web site <http://ec.europa.eu/eurostat> and are comparable to EU Member States data.

The data do not include non-commercial tourist traffic (the stay of owners and their relatives and friends in villas and summer houses as well as of tourists in other establishments where accommodation service is not charged, e.g., when they are accommodated by citizens of a tourist town/municipality). Non-commercial tourist traffic is covered by a separate statistical survey.

Confidentiality

Aggregate data for which there are reasons for keeping their confidentiality in line with the Official Statistics Act (NN, Nos 103/03, 75/09, 59/12 and 12/13 – consolidated text) and with the Regulation No. 223/2009 of the European Parliament and of the Council on European statistics are treated as confidential and are not published.

Definitions

Tourism means the activity of visitors taking a trip to or staying in a main destination outside their usual environment for less than a year, for the purposes of leisure, business or other personal purposes other than to be employed by a resident entity in the place visited.

eVisitor is the central electronic system for checking in and checking out tourists that serves to link all tourist boards in the Republic of Croatia. It is available via internet with no need for any additional software installations.

The tourist registry in the eVisitor system is kept separately for every legal entity and natural person offering accommodation services as part of the hotel and restaurant activity (boarding houses, hotels, hostels, etc.), or on a sea vessel as part of the nautical tourism (charter, cruising), as well as accommodation services in households and rural households.

Checking in and checking out the tourists who are entered into the eVisitor system is authorised on the basis of a secure access to the eVisitor authentication protocol which ensures the conditions for a safe and correct electronic check-in and check-out.

Uspostavljanje i održavanje sustava eVisitor u nadležnosti je Hrvatske turističke zajednice (HTZ).

HTZ je nacionalna turistička organizacija, a osnovana je radi stvaranja i promicanja identiteta i ugleda hrvatskog turizma, planiranja i provedbe zajedničke strategije i koncepcije njegove promocije, predlaganja i izvedbe promidžbenih aktivnosti u zemlji i inozemstvu važnih svim subjektima u turizmu te podizanja razine kvalitete cjelokupne turističke ponude Hrvatske. Sjedište je HTZ-a u Zagrebu. Dužnost predsjednika Hrvatske turističke zajednice obnaša ministar turizma.

Turist je svaka osoba koja u mjestu izvan svojeg prebivališta provede najmanje jednu noć u ugostiteljskome ili drugom objektu za smještaj turista radi odmora ili rekreacije, zdravlja, studija, sporta, religije, porodice, poslova, javnih misija ili skupova. U turiste se ne uključuju osobe koje u mjestu borave više od 12 mjeseci uzastopno, osobe kojima je osnovni razlog posjeta aktivnost koja se financira iz mjesta posjeta, osobe koje redovito dnevno ili tjedno putuju u mjesto u kojem obavljaju posao ili studiraju, osobe koje ulaze ili napuštaju zemlju kao migranti, pogranični radnici, diplomati, konzularni predstavnici i članovi vojnih snaga na redovitom poslu/zadatku, prognanici, nomadi, osobe u tranzitu.

Domaći turist jest svaka osoba s prebivalištem u Republici Hrvatskoj koja u nekom mjestu u Republici Hrvatskoj izvan svog prebivališta provede najmanje jednu noć u ugostiteljskome ili drugom objektu za smještaj turista.

Strani turist jest svaka osoba s prebivalištem izvan Republike Hrvatske koja privremeno boravi u Republici Hrvatskoj i provede najmanje jednu noć u ugostiteljskome ili drugom objektu za smještaj turista.

Dolazak turista jest broj osoba (turista) koje su se prijavile i ostvarile noćenje u objektu koji pruža uslugu smještaja. Zbog toga u slučaju promjene objekta u kojem boravi dolazi do njegova ponovnog registriranja i time do dvostrukosti u podacima. Prema tome, statistika evidentira broj dolazaka turista, a ne broj turista.

Noćenja turista jesu svaka registrirana noć osobe (turista) u objektu koji pruža uslugu smještaja.

Prebivalište je mjesto u kojem se osoba nastanila s namjerom da u njemu stalno živi.

Dobna skupina turista iskazuje se prema navršenim godinama života u trenutku boravka u turističkome smještajnom objektu.

Smještajni kapaciteti prikazuju se kao broj soba, apartmana i mjesta za kampiranje i broj stalnih postelja. Primjenom Uredbe br. 692/2011 Europskog parlamenta i Vijeća o europskoj statistici turizma kapacitet smještajnog objekta iskazuje se iz mjeseca u godini kad je bio najveći.

Stalne postelje jesu postelje koje su redovito raspoložive gostima.

Popunjenost stalnih postelja (bruto) u promatranom razdoblju dobiva se dijeljenjem ukupnog broja ostvarenih noćenja brojem postelja i brojem dana u mjesecu. Podatak je izražen kao postotak.

Odjeljak 55 NKD-a 2007. obuhvaća pružanje usluga smještaja za kraći boravak turista. Neke jedinice mogu pružati samo usluge smještaja, dok druge mogu pružati kombinaciju usluga smještaja, uslugu pripremanja obroka i/ili opremu za rekreaciju. Smještajni turistički objekti tog odjeljka podijeljeni su na četiri skupine.

Skupina 55.1 Hoteli i sličan smještaj obuhvaća ove vrste smještajnih objekata: hotel, hotel baštinu, aparthotel, integralni hotel, difuzni hotel, lječilišne vrste, hotel posebnog standarda, turističko naselje, turistički apartman, pansion i guest house.

Establishing and running the eVisitor system is the responsibility of the Croatian National Tourist Board (CNTB).

CNTB is a national tourist organisation founded in order to create and promote the identity and reputation of the Croatian tourism, to plan and implement a common strategy and concept of its promotion, to propose and perform the promotional activities of mutual interest for all entities in tourism in the country and abroad, as well as to raise the overall quality of the entire tourist offer in the Republic of Croatia. The head office of the CNTB is situated in Zagreb. The duties of the President of the Croatian National Tourist Board are undertaken by the Minister of Tourism.

Tourist is every person who, outside his/her place of usual residence, spends at least one night in a hotel or some other accommodation establishment for reasons of rest, recreation, health, study, sport, religion, family, business, public tasks or meeting. Excluded are persons staying at their place of usual residence for longer than 12 months in succession, persons whose main reason for visiting is an activity that is financed from the place of visit, persons that travel to their work place or an education institution on a daily or weekly basis, persons coming into or going out of the country as migrants, border-line workers, diplomats, consular representatives and military force members on their regular duties, displaced persons, nomads and persons in transit.

Domestic tourist is a person permanently residing in the Republic of Croatia who spends at least one night in a hotel or some other accommodation establishment outside his or her place of permanent residence.

Foreign tourist is a person permanently residing outside the Republic of Croatia who temporarily resides in the Republic of Croatia and who spends at least one night in a hotel or some other accommodation establishment.

Tourist arrival is the number of persons (tourists) who arrived and registered their stay in an accommodation establishment. Consequently, in case tourists change the accommodation establishment they stay in, they are re-registered, which results in data ambiguity. Statistics thus register the number of tourist arrivals and not the number of tourists.

Tourist nights refer to every registered overnight stay of a person (tourist) in an accommodation establishment.

Residence is the place where a person came with the intention of permanently staying there.

Age group of tourists is presented according to the years of age at the time of a stay in a tourist accommodation establishment.

Accommodation capacities are presented as the number of rooms, apartments and camping sites, and the number of permanent beds. The application of the Regulation No. 692/2011 of the European Parliament and of the Council on European tourism statistics means that the capacity of an accommodation establishment presented is taken over from the month when it reached its maximum.

Permanent beds are those that are regularly available to guests.

Occupancy rate of permanent beds (gross) in the reference period is obtained by dividing the total number of realised nights by the number of beds and the number of days in a month. The data are expressed in percentages.

Division 55 of the NKD 2007. includes short-stay accommodation service activities to tourists. Particular units may only provide accommodation services, while others may combine the services of accommodation, catering and/or recreation equipment. Tourist accommodation establishments listed in this division are broken down into four groups.

Group 55.1 Hotels and similar accommodation includes the following types of accommodation establishments: hotels, heritage hotels, all-suite hotels, integral hotels, diffuse hotels, spa-type accommodation, special standard hotels, tourist resorts, tourist apartments, boarding houses and guest houses.

Skupina 55.2 Odmarališta i slični objekti za kraći odmor obuhvaća ove vrste smještajnih objekata: sobu, apartman, studio-apartman, kuću za odmor, ruralnu kuću za odmor, hostel, lječilište, prenočište, odmaralište za djecu, gostionicu s pružanjem usluge smještaja, planinarski dom, lovački dom te učenički dom ili studentski dom.

Skupina 55.3 Kampovi i prostori za kampiranje obuhvaća ove vrste smještajnih objekata: kamp, kampiralište, kamp-odmorište, kamp-odmorište – robinzonski smještaj i prostor za kampiranje izvan kampova.

Skupina 55.9 Ostali smještaj obuhvaća objekte za robinzonski turizam te nekategorizirane objekte.

Teritorijalni ustroj

Podaci po županijama, gradovima i općinama objavljeni su prema teritorijalnom ustroju na temelju Zakona o područjima županija, gradova i općina u Republici Hrvatskoj (NN, br. 86/06., 125/06., 16/07., 95/08., 145/10., 37/13., 44/13., 45/13. i 110/15.).

Kratice

Eurostat	Statistički ured Europske unije
NKD 2007.	Nacionalna klasifikacija djelatnosti 2007.
NKPJS 2012.	Nacionalna klasifikacija prostornih jedinica za statistiku 2012.
NN	Narodne novine
SAD	Sjedinjene Američke Države
tis.	tisuća
z	podatak zbog povjerljivosti nije objavljen

Znakovi

- nema pojave
0,0 podatak je manji od 0,05 upotrijebljene mjerne jedinice



U ovom Priopćenju objavljuju se podaci istraživanja koje je provedeno uz financijsku pomoć Europske unije. Za njegov sadržaj odgovoran je isključivo Državni zavod za statistiku te ni u kojem slučaju ne izražava stav Europske unije.

Group 55.2 Holiday and other short-stay accommodation includes rooms, apartments, studio-type suites, summer houses, rural summer houses, hostels, spas, overnight accommodation, vacation establishments for children, inns offering accommodation services, mountain lodges, hunting lodges and pupils' homes or students' homes.

Group 55.3 Camping sites and camping grounds include camping sites, small camps, quickstop camping, Robinson-type quickstop camping and organised off-site camping sites.

Group 55.9 Other accommodation includes Robinson-type accommodation establishments and uncategorised establishments.

Territorial constitution

Data by counties, cities and municipalities are given by the territorial constitution according to the Act on County, City and Municipality Areas in the Republic of Croatia (NN, Nos 86/06, 125/06, 16/07, 95/08, 145/10, 37/13, 44/13, 45/13 and 110/15).

Abbreviations

Eurostat	Statistical Office of the European Communities
NKD 2007.	National Classification of Activities, 2007 version
NN	Narodne novine, official gazette of the Republic of Croatia
NUTS	common classification of territorial units for statistics
USA	United States of America
z	data are not published for confidentiality reasons
'000	thousand

Symbols

- no occurrence
0,0 value not zero but less than 0.05 of the unit of measure used

The survey whose data are published in this First Release has been conducted with the financial assistance of the European Union. The contents of this document are the sole responsibility of the Croatian Bureau of Statistics and can under no circumstances be regarded as reflecting the position of the European Union.

Objavljuje i tiska Državni zavod za statistiku Republike Hrvatske, Zagreb, Ilica 3, p. p. 80.

Published and printed by the Croatian Bureau of Statistics, Zagreb, Ilica 3, P. O. B. 80

Telefon/ Phone: +385 (0) 1 4806-111, telefaks/ Fax: +385 (0) 1 4817-666

Novinarski upit/ Press corner: press@dzs.hr

Odgovorne osobe:

Persons responsible:

Edita Omerzo, načelnica Sektora prostornih statistika

Edita Omerzo, Director of Spatial Statistics Directorate

Lidija Brković, glavna ravnateljica

Lidija Brković, Director General

Priredile: Ivana Brozović i Jasna Perko

Prepared by: Ivana Brozović and Jasna Perko

MOLIMO KORISNIKE DA PRI KORIŠTENJU PODATAKA NAVEDU IZVOR.
USERS ARE KINDLY REQUESTED TO STATE THE SOURCE.

Naklada: 20 primjeraka

20 copies printed

Podaci iz ovog Priopćenja objavljuju se i na internetu.

First Release data are also published on the Internet.

Služba za odnose s korisnicima i zaštitu podataka

Customer Relations and Data Protection Department

Informacije i korisnički zahtjevi
Information and user requests

Pretplata publikacija
Subscription

Telefon/ Phone: +385 (0) 1 4806-138, 4806-154
Elektronička pošta/ E-mail: stat.info@dzs.hr
Telefaks/ Fax: +385 (0) 1 4806-148

Telefon/ Phone: +385 (0) 1 4806-115
Elektronička pošta/ E-mail: prodaja@dzs.hr
Telefaks/ Fax: +385 (0) 1 4806-148